

Nový Renault MEGANE

Technologií k úspěchu



RENAULT
Passion for life



**NABÍDKA SKLADOVÝCH VOZŮ NA
WWW.RENAULTBEZCEKANI.CZ**



**ZVÝHODNĚNÍ
AŽ 45 000 Kč¹⁾**



**SLEVA AŽ
4 000 Kč
NA NÁKUP PŘÍSLUŠENSTVÍ***



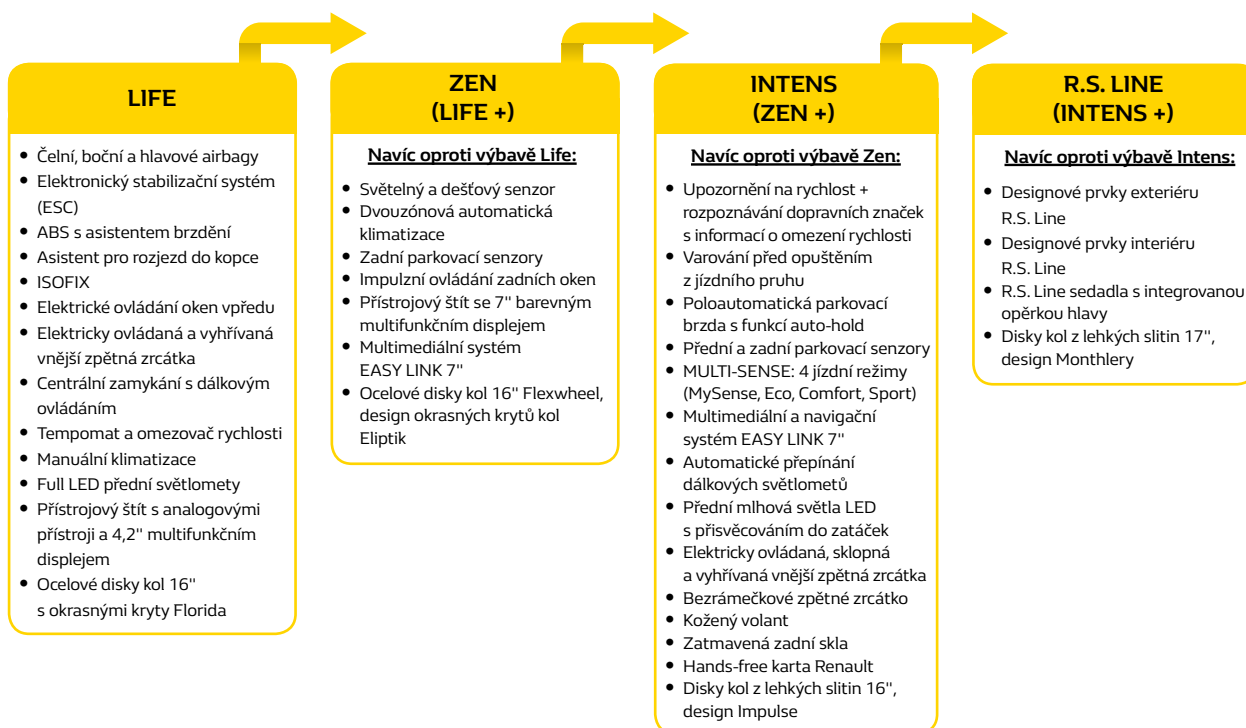
**FINANCOVÁNÍ PREMIUM
15 000 Kč****

Verze²⁾

Cena

Akční cena

Verze ²⁾	Cena	Akční cena
LIFE		
TCe 115	445 000	410 000
ZEN		
TCe 115	475 000	440 000
TCe 140	505 000	470 000
Blue dCi 115	531 000	496 000
Blue dCi 115 EDC	583 000	548 000
E-TECH Plug-in 160	795 000	750 000
INTENS		
TCe 140	550 000	515 000
TCe 140 EDC	602 000	567 000
Blue dCi 115	576 000	541 000
Blue dCi 115 EDC	628 000	593 000
E-TECH Plug-in 160	820 000	775 000
R.S. LINE		
TCe 140	585 000	550 000
TCe 160 EDC	665 000	630 000
Blue dCi 115	611 000	576 000
Blue dCi 115 EDC	663 000	628 000
E-TECH Plug-in 160	855 000	810 000



**ZVÝHODNĚNÍ
AŽ 45 000 Kč**



**SLEVA AŽ
4 000 Kč
NA NÁKUP PŘÍSLUŠENSTVÍ***



**FINANCOVÁNÍ PREMIUM
15 000 Kč****

www.renault.cz

Sledujte nás na sociálních sítích



Zvýhodnění není kumulovatelné s velkoodběratelskými podmínkami.

Renault Finance znamená financování poskytované společností RCI Financial Services, s. r. o.

¹⁾ Zvýhodnění 35 000 Kč platí pro benzinové a naftové motorizace. Zvýhodnění 45 000 Kč platí pro E-TECH Plug-in hybrid.

²⁾ Platí pouze do vyprodání skladových zásob.

* Nabídka se vztahuje na ceny příslušenství bez montáže. Při nákupu příslušenství nad 10 000 Kč získáte slevu 2 000 Kč, při nákupu příslušenství nad 15 000 Kč získáte slevu 3 000 Kč, při nákupu příslušenství nad 20 000 Kč získáte slevu 4 000 Kč. Veškeré zmiňované částky jsou včetně DPH.

** Dodatečná sleva pro model Renault MEGANE při využití značkového financování Renault Premium 15 000 Kč od Renault Finance.

20210630-42



**5 LET
ZÁRUKA
RENAULT**



Využijte výhodného financování ALL INCLUSIVE Renault MEGANE již od 4 620 Kč měsíčně

Verze	Ceníková cena	Akční cena	Měsíční splátka
LIFE			
TCe 115	445 000 Kč	428 000 Kč	4 620 Kč
ZEN			
TCe 115	475 000 Kč	458 000 Kč	4 970 Kč
TCe 140	505 000 Kč	488 000 Kč	5 270 Kč
Blue dCi 115	531 000 Kč	514 000 Kč	5 660 Kč
Blue dCi 115 EDC	583 000 Kč	566 000 Kč	6 180 Kč
E-TECH Plug-in 160	795 000 Kč	778 000 Kč	8 420 Kč
INTENS			
TCe 140	550 000 Kč	533 000 Kč	5 720 Kč
TCe 140 EDC	602 000 Kč	585 000 Kč	6 250 Kč
Blue dCi 115	576 000 Kč	559 000 Kč	6 110 Kč
Blue dCi 115 EDC	628 000 Kč	611 000 Kč	6 640 Kč
E-TECH Plug-in 160	820 000 Kč	803 000 Kč	9 030 Kč

BENEFITY FINANCOVÁNÍ ALL INCLUSIVE

FINANCOVÁNÍ ALL INCLUSIVE PŘINÁŠÍ:

- ZVÝHODNĚNÍ 17 000 Kč
- ROČNÍ DÁLNIČNÍ ZNÁMKA
- SERVISNÍ SMLOUVA EASY SERVICE 5 LET – 100 000 KM
- POJIŠTĚNÍ GAP NA 1. ROK ZDARMA
- SLEVA NA PŘÍSLUŠENSTVÍ 5 000 Kč

Nabídka financování Easy All Inclusive pro model Renault Mégane Zen TCe 115: 458 000 Kč vč. DPH, výše úvěru: 297 700 Kč, jednorázová splátka hrazená klientem: 160 300 Kč, úroková sazba: 4,23 %, RPSN: 9,0 %, 1.–47. měsíční splátka úvěru: 3 753 Kč, 48. splátka úvěru: 160 300 Kč, 1.– 12. měsíční splátka hav. pojištění vč. GAP na první rok zdarma a pov. ručení: 1 212 Kč a 13.–48. měs. splátka hav. pojištění vč. GAP a pov. ručení: 1 670 Kč, poplatek za poskytnutí úvěru: 0 Kč, celková částka k uhrazení: 411 355 Kč, délka úvěru: 48 měsíců, nájezd: 15 000 km/rok. Celková měsíční splátka první rok včetně pojištění 4 965 Kč. Součástí financování je GAP na 1. rok zdarma, servisní smlouva Easy Service na 5 let/ 60 000 km (dle toho, co nastane dříve), sleva na příslušenství ve výši 5 000 Kč vč. DPH a roční dálniční známka zdarma. Na konci smlouvy je možné (1.) doplatit poslední navýšenou splátku nebo (2.) profinancovat poslední navýšenou splátku nebo (3.) vůz odprodat dealerovi za garantovanou cenu. Renault Finance znamená financování poskytované společností RCI Financial Services, s.r.o.

VOLITELNÁ VÝBAVA

	LIFE	ZEN	INTENS	R.S. LINE
PAKETY				
Pack Life (Přední mlhové světlomety, zadní parkovací senzory)	7 000	-	-	-
Pack Zen (Přední mlhové světlomety, elektricky sklopná zrcátka, Hands-free karta Renault)	-	12 000	-	-
Pack Winter Zen (Vyhřívavý volant, vyhřívání přední sedadla, kožený volant) <i>Nutno s Pack Zen</i>	-	11 000	-	-
Pack City (Active emergency braking system s detekcí chodců a cyklistů, Safe distance warning system)	-	8 000	-	-
Pack Parking Zen (Multimediální a navigační systém Easy Link 7", přední a zadní parkovací senzory, zadní parkovací kamera) <i>Nelze na E-TECH Plug-in 160</i>	-	15 000	-	-
Pack Design 16 (Zatmavená zadní okna, disky kol z lehkých slitin 16", design Celsium)	-	10 000	-	-
Pack Safety Zen (Varování před překročením rychlosti, detekce nejvyšší povolené rychlosti, automatické přepínání dálkových světel, systém sledování únavy řidiče, systém varování před opuštěním jízdního pruhu)	-	10 000	-	-
Pack Winter Intens (Vyhřívavý volant, vyhřívání přední sedadla)	-	-	8 000	-
Pack Komfort (Vyhřívavý volant, vyhřívání přední sedadla, elektricky nastavitelné sedadlo řidiče v 6 směrech, manuálně nastavitelná bederní opěrka, dělená zadní sedadla s opěrkou) <i>Nutno s koženým čalouněním</i>	-	-	15 000	-
Pack Parking (Systém sledování mrtvého úhlu, Easy Park Assist, přední, zadní, boční parkovací senzory, Rear traffic alert - upozornění před přijíždějícími vozidly při couvání) <i>Nutno s Pack Navigace</i>	-	-	12 000	12 000
Pack Navigace (Multimediální a navigační systém Easy-Link, 9,3", head-up displej, zadní parkovací kamera)	-	-	22 000	22 000
Pack Safety (Systém varování před opuštěním jízdního pruhu s aktivní korekcí jízdní dráhy, Active emergency braking system s detekcí chodců a cyklistů, Safe distance warning system)	-	-	14 000	14 000
Pack Safety Plus (Adaptivní tempomat, systém varování před opuštěním jízdního pruhu s aktivní korekcí jízdní dráhy, Active emergency braking system s detekcí chodců a cyklistů, Safe distance warning system) <i>Nelze s motorizací Blue dCi 115</i>	-	-	18 000	18 000
Pack Easy Pilot (Easy Pilot - asistent pro jízdu po dálnici a v kolonách, adaptivní tempomat, systém varování před opuštěním jízdního pruhu s aktivní korekcí jízdní dráhy, Active emergency braking system s detekcí chodců a cyklistů, Safe distance warning system, systém sledování mrtvého úhlu Rear traffic alert - upozornění před přijíždějícími vozidly při couvání, Easy Park Assist, přední, zadní, boční parkovací senzory) <i>Nutno s Pack Navigace Pouze s motorizacemi TCe 140 EDC, TCe 160 EDC a E-TECH 160 Plug-in</i>	-	-	40 000	40 000
AKTIVNÍ A PASIVNÍ BEZPEČNOST				
ABS s elektronickým rozdělovačem brzdné síly a asistenčním systémem brzd	•	•	•	•
Elektronický stabilizační systém ESC s protipokluzovým systémem ASR a kontrolou nedotáčivosti CSV	•	•	•	•
Asistent rozjezdu do kopce	•	•	•	•
Systém kontroly tlaku v pneumatikách	•	•	•	•
Čelní airbagy na straně řidiče a spolujezdce (s možností deaktivace airbagu spolujezdce)	•	•	•	•
Boční airbagy chránící hrudník na straně řidiče a spolujezdce	•	•	•	•
Hlavové airbagy pro první a druhou řadu sedadel	•	•	•	•
Tříbodové bezpečnostní pásy s automatickými předpínači a nastavitelnou výškou na předních sedadlech	•	•	•	•
Tříbodové bezpečnostní pásy ve druhé řadě s předpínači pro boční sedadla	•	•	•	•
Systém kontroly zapnutí bezpečnostních pásů na všech sedadlech	•	•	•	•
Systém ISOFIX - příprava pro upevnění dětské sedačky na zadních bočních sedadlech	•	•	•	•
Rozsvícení výstražných světel v případě nouzového brzdění nebo nehody	•	•	•	•
Tempomat s omezovačem rychlosti	•	•	•	•
Adaptivní tempomat s omezovačem rychlosti	-	-	Pack Safety Plus / Pack Safety Plus / Easy Pilot	Pack Safety Plus / Easy Pilot
Head-up displej	-	-	Pack Navigace	Pack Navigace
Systém sledování mrtvého úhlu	-	-	Pack Parking / Easy Pilot	Pack Parking / Easy Pilot
Systém varování před opuštěním jízdního pruhu	-	Pack Safety Zen	•	•
Systém varování před opuštěním jízdního pruhu s aktivní korekcí jízdní dráhy	-	-	Pack Safety / Safety Plus / Easy Pilot	Pack Safety / Safety Plus / Easy Pilot
Automatické přepínání dálkových světel	-	Pack Safety Zen	•	•
Systém rozpoznávání dopravních značek s varováním o překročení povolené rychlosti s integrovanými rychlostními limity z navigace	-	Pack Safety Zen	•	•
Systém sledování únavy řidiče	-	Pack Safety Zen	•	•
Active emergency braking system s detekcí chodců a cyklistů	-	Pack City	Pack Safety / Safety Plus / Easy Pilot	Pack Safety / Safety Plus / Easy Pilot
Safe distance warning system	-	Pack City	Pack Safety / Safety Plus / Easy Pilot	Pack Safety / Safety Plus / Easy Pilot

• v sérii
0 dostupné za 0 Kč

VOLITELNÁ VÝBAVA

	LIFE	ZEN	INTENS	R.S. LINE
VNĚJŠÍ VZHLED				
Vnější zpětná zrcátka v barvě karoserie	•	•	•	•
Vnější kliky dveří v barvě karoserie / v barvě karoserie s dekorativním chromovaným prvkem	• / -	• / -	- / •	- / •
Dekoratивní prvek na předním blatníku chromovaný / s nápisem R.S. Line	- / -	- / -	• / -	- / •
Specifický přední a zadní nárazník R.S.	-	-	-	•
Střešní spoiler R.S.	-	-	-	7 500
Koncovka výfuku skrytá / dvojitá	• / -	• / -	• / -	- / •
Zadní difuzor	-	-	-	•
Ocelové disky kol 16", design okrasných krytů kol Florida	•	-	-	-
Ocelové disky kol 16", flexwheel, design okrasných krytů kol Eliptik	-	•	-	-
Disky kol z lehkých slitin 16", design Celsius	-	Pack Design 16	-	-
Disky kol z lehkých slitin 16", design Impulse černé s diamantovým efektem	-	-	•	-
Disky kol z lehkých slitin 17", design Allium šedé s diamantovým efektem	-	-	10 000	-
Disky kol z lehkých slitin 18", design Hightek šedé s diamantovým efektem	-	-	15 000	-
Disky kol z lehkých slitin 17", design Monthlery černé s diamantovým efektem	-	-	-	•
Disky kol z lehkých slitin 18", design Magny Cours šedé s diamantovým efektem	-	-	-	15 000
Metalický lak Šedá Highland, Černá Etoile, Šedá Titanium, Modrá Cosmos, Šedá Baltique, Měděná Solar ¹	16 000	16 000	16 000	16 000
Speciální metalický lak Červená Flamme	18 000	18 000	18 000	18 000
Speciální metalický lak Bílá Nacré	20 000	20 000	20 000	20 000
Speciální metalický lak Modrá Iron	-	-	23 000	23 000
VNITŘNÍ VZHLED				
Tmavý interiér	•	•	•	•
Látkové čalounění tmavé Life	•	-	-	-
Látkové čalounění tmavé Zen	-	•	-	-
Kombinace látkového čalounění s koženkou, tmavě šedé / černé Intens	-	-	•	-
Čalounění R.S. Line tmavé s červeným a bílým prošíváním, látka/kůže	-	-	-	•
Kožené čalounění Intens (nutno s Pack Komfort)	-	-	20 000	-
Čalounění R.S. Line tmavé s červeným a bílým prošíváním, alcantara/kůže (nutno s vyhříváním předních sedadel)	-	-	-	20 000
VIDITELNOST A OSVĚTLENÍ				
Přední světlomety LED PURE VISION®	•	•	•	•
LED denní svícení Edge Light	•	•	•	•
Přední mlhové světlomety	Pack Life	Pack Zen	•	•
Vnější zpětná zrcátka elektricky nastavitelná a vyhřívána	•	•	-	-
Vnější zpětná zrcátka elektricky nastavitelná, vyhřívána a sklopná	-	Pack Zen	-	-
Vnější zpětná zrcátka elektricky nastavitelná, vyhřívána a sklopná s osvětlením nástupního prostoru při odemčení vozu	-	-	•	•
Panoramatické střešní okno - elektricky otevíratelné	-	-	25 000	25 000
Tónovaná skla	•	•	•	-
Zatmavená zadní okna	-	Pack Design 16	•	•
Dešťový a světelný senzor	-	•	•	•
Elektrochromatické vnitřní zpětné zrcátka	-	-	•	•
Osvětlení interiéru Ambient Lighting	-	-	•	•
ŘÍZENÍ				
Elektrický posilovač řízení s variabilním účinkem	•	•	•	•
Poloautomatická parkovací brzda s funkcí auto-hold	-	-	•	•
V sérii na verzi Zen E-TECH 160 Plug-in	-	-	•	•
Systém Renault Multi-Sense® (4 režimy nastavení celého vozu, 3 režimy pro E-TECH Plug-in (160))	-	-	•	•
V sérii na verzi Zen E-TECH 160 Plug-in	-	-	•	•
Zadní parkovací senzory	Pack Life	•	-	-
Přední a zadní parkovací senzory	-	Pack Parking Zen	•	•
V sérii na verzi Zen E-TECH 160 Plug-in	-	Pack Parking Zen	Pack Parking / Navigace	Pack Parking / Navigace
Zadní parkovací kamera	-	Pack Parking Zen	Pack Parking / Easy Pilot	Pack Parking / Easy Pilot
Easy Park Assist (přední, zadní, boční parkovací senzory, inteligentní parkovací asistent - podélný, kolmý, úhlový)	-	-	Pack Easy Pilot	Pack Easy Pilot
Easy Pilot (asistent pro jízdu po dálnici a v koloně)	-	-	Pack Parking / Easy Pilot	Pack Parking / Easy Pilot
Rear Traffic Alert (upozornění před příjezdy vozidly při couvání)	-	-	•	•
Palubní počítač	•	•	•	•
Ukazatel optimálního rychlostního stupně	•	•	•	•
Imobilizér	•	•	•	•
Sada na opravu pneumatik	•	•	•	•
Rezervní kolo (pro naftové motory je rezervní kolo pouze dojezdové)	5 000	5 000	5 000	5 000
Nelze na verzi E-TECH Plug-in 160				

• v sérii

¹ Metalické laky Modrá Cosmos, Šedá Baltique, Měděná Solar nejsou dostupné pro verzi R.S. Line.

VOLITELNÁ VÝBAVA

	LIFE	ZEN	INTENS	R.S. LINE
KOMFORT				
Manuální klimatizace s elektronickým ovládním	•	-	-	-
Dvouzónová automatická klimatizace	-	•	•	•
Centrální zamykání s dálkovým ovládním	•	•	•	•
Klíč se 3 tlačítky	•	•	-	-
Hands-free karta Renault pro bezklíčové odemykání a startování	-	Pack Zen	•	•
Výškově a podélně nastavitelný volant	•	•	•	•
Volant potažený kůží	-	Pack Winter Zen	•	•
Sportovní volant R.S. Line potažený kůží Nappa / perforovanou kůží Nappa	-	-	-	•
Vyhřívání volant	-	Pack Winter Zen	Pack Winter Intens / Komfort	-
Elektrické ovládní předních oken s impulzním ovládním	•	•	•	•
Elektrické ovládní zadních oken s impulzním ovládním	-	•	•	•
Sedadlo řidiče manuálně nastavitelné v 6 směrech	•	-	-	-
Sedadlo řidiče manuálně nastavitelné v 6 směrech s manuálně nastavitelnou bederní opěrkou	-	•	•	-
Sedadlo řidiče elektricky nastavitelné v 6 směrech, manuálně nastavitelná bederní opěrka (nutno s koženým čalouněním)	-	-	Pack Komfort	-
Sportovní sedadla R.S. Line s integrovanými hlavovými opěrkami, sedadlo řidiče a spolujezdce manuálně nastavitelné v 6 směrech, sedadlo řidiče s manuálně nastavitelnou bederní opěrkou	-	-	-	•
Vyhřívání předních sedadel	-	Pack Winter Zen	Pack Winter Intens / Komfort	5 000
Zadní sedadla s děleným opěradlem 1/3–2/3 se 3 výškově nastavitelnými hlavovými opěrkami	•	•	•	•
Zadní středová loketní opěrka s držákem na kelímky	-	-	Pack Komfort	•
Nízká středová konzole mezi předními sedadly s otevřenými odkládacími prostory držáky na kelímky	•	-	-	-
Vysoká středová konzole mezi předními sedadly s integrovanou loketní opěrkou, uzavíratelným odkládacím prostorem a držáky na kelímky	-	•	•	•
Sluneční clony řidiče a spolujezdce s kosmetickým zrcátkem / s osvětlením	• / -	• / -	• / •	• / •
Zásuvka na 12V vpředu	•	-	-	-
Zásuvka na 12V vpředu a vzadu	-	•	•	•
NABÍJENÍ				
Palubní nabíječka 3,7 kW (pouze pro E-TECH Plug-in 160)	-	•	•	•
Kabel pro nabíjení flexi pro standardní zásuvku 8/10 A, délka 6,5 m (pouze pro E-TECH Plug-in 160)	-	•	•	•
Kabel pro nabíjení flexi pro standardní 8/10 A a průmyslovou zásuvku 16 A (pouze pro E-TECH Plug-in 160)	-	5 000	5 000	5 000
Kabel pro nabíjení flexi pro standardní 8/10 A a průmyslovou zásuvku 16 A + kabel pro nabíjení T2 kompatibilní s wallboxem (pouze pro E-TECH Plug-in 160)	-	7 500	7 500	7 500
MULTIMÉDIA				
Přístrojový štít s analogovými přístroji a 4,2" multifunkčním displejem	•	-	-	-
Přístrojový štít se 7" barevným multifunkčním displejem	-	•	•	•
Rádio (4,2" multifunkční displej, podporuje přehrávání MP3 formátu, vstup USB a Jack, ovládní pod volantem, Bluetooth hands-free s funkcí audiostreamingu, 4 reproduktory, DAB)	•	-	-	-
Multimediální systém Easy Link, displej 7" (Bluetooth s funkcí audiostreamingu, 2 USB vstupy, podporuje Apple CarPlay, ovládní rádia pod volantem, 4 reproduktory, DAB)	-	•	-	-
Multimediální a navigační systém Easy Link, displej 7" (navigační systém s dynamickým plánováním trasy dle aktuální dopravní situace, vyhledávání bodů zájmu přes Google Places, hudební systém Arkamys, 8 reproduktorů, Bluetooth s funkcí audiostreamingu, 2 USB vstupy, podporuje Apple CarPlay, ovládní rádia pod volantem, online služby, DAB) V sérii na verzi Zen E-TECH Plug-in 160	-	Pack Parking Zen	•	•
Multimediální a navigační systém Easy Link, displej 9,3" (navigační systém s dynamickým plánováním trasy dle aktuální dopravní situace, vyhledávání bodů zájmu přes Google Places, hudební systém Arkamys, 8 reproduktorů, Bluetooth s funkcí audiostreamingu, 2 USB vstupy, podporuje Apple CarPlay, ovládní rádia pod volantem, online služby, DAB)	-	-	Pack Navigace	Pack Navigace

• v sérii

VÝBĚR Z ORIGINÁLNÍHO PŘÍSLUŠENSTVÍ RENAULT

Shark anténa - černá	1 690 Kč
Chromované kryty zpětných zrcátek	1 990 Kč
Chromovaná lišta spodní části víka kufru	1 090 Kč
Sportovní pedály	2 090 Kč
Vnitřní kryty předních prahů dveří s nápisem MEGANE	1 390 Kč
Vnitřní osvětlené kryty předních prahů dveří s nápisem MEGANE	3 990 Kč
Věšák za opěrku hlavy	2 090 Kč
Vana zavazadlového prostoru	1 490 Kč
Ochrana zavazadlového prostoru EasyFlex	4 090 Kč
Textilní koberce Premium - oranžové prošívání, přední a zadní řada sedadel	1 890 Kč
Textilní koberce Premium - šedé prošívání, přední a zadní řada sedadel	1 890 Kč
Textilní koberce Premium Renault Sport - červené prošívání, přední a zadní řada sedadel	1 890 Kč
Nosič jízdních kol Coach na tažné zařízení – 2 kola – 13 pin	12 190 Kč
Střešní tyče QuickFix	4 790 Kč
Střešní box pevný 380l černý	9 790 Kč
Nosič lyží Thule 7324 (pro 4 páry lyží / 2 snowboardy)	3 890 Kč
Sada povinné výbavy Renault (autolékárnička, výstražný trojúhelník, pracovní rukavice, reflexní vesta, lano)	999 Kč
Alarm - s modulem proti nadzvihnutí	5 990 Kč

Uvedené ceny příslušenství jsou včetně DPH a bez montáže.

SMLUVNÍ ZÁRUKY A SERVISNÍ SMLOUVY

	TCe 115	TCe 140	TCe 140 EDC	TCe 160 EDC	Blue dCi 115	Blue dCi 115 EDC	E-TECH Plug-in 160
Smluvní záruka Renault - 5 let / 100 000 km	•	•	•	•	•	•	•
Navýšení krytí záruky na 150 000 km*	4 990	4 990	4 990	4 990	4 990	4 990	12 190
Servisní smlouva EASY SERVICE (Pravidelné servisní prohlídky předepsané výrobcem + COMFORT ASSISTANCE) - 5 let / 60 000 km	16 490 23 890	16 490 27 390	16 490 27 390	16 490 27 390	16 490 35 390	16 490 35 390	16 490 29 490
Servisní smlouva EASY SERVICE (Pravidelné servisní prohlídky předepsané výrobcem + COMFORT ASSISTANCE) - 5 let / 100 000 km	20 490 28 490	20 490 33 690	20 490 37 390	20 490 37 390	20 490 54 490	20 490 54 490	20 490 34 690

• v ceně vozidla

V případě zájmu o jinou kombinaci délky smlouvy a nájezdu kilometrů kontaktujte Vašeho prodejce.

Podrobné krytí servisních smluv a smluvní záruky naleznete ve Všeobecných obchodních podmínkách.

Servisní smlouva EASY SERVICE pro motorizace E-TECH obsahuje výměnu autobaterie 12V.

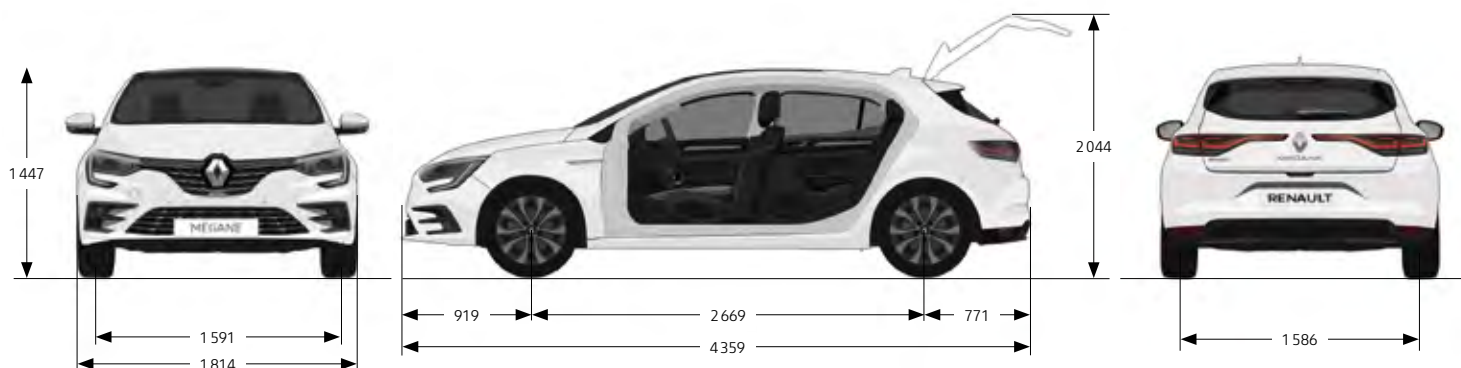
Uvedené ceny jsou včetně DPH.

* Nabídka navýšení krytí záruky je platná pouze v případech, kdy již byla na dané vozidlo poskytnuta záruka na 5 let / 100 000 km v ceně nového vozu.

Servisní smlouvu EASY SERVICE za PROMO cenu je možné uzavřít během prvních tří měsíců od uvedení vozu do provozu.

TECHNICKÉ ÚDAJE A ROZMĚRY

MOTORIZACE	TCe 115	TCe 140	TCe 140 EDC	TCe 160 EDC
Typ převodovky	Manuální 6stup.	Manuální 6stup.	Dvoustupňová EDC - 7stup. automatická	Dvoustupňová EDC - 7stup. automatická
Zdvihový objem (cm ³)	999	1 333	1 333	1 333
Palivo	benzín	benzín	benzín	benzín
Počet válců / ventilů	3/12	4/16	4/16	4/16
Typ vstřikování	přímé	přímé	přímé	přímé
Maximální výkon (kW/k) při otáčkách (ot./min)	85 / 114 při 5 000–5 250	103 / 140 při 4 500–6 000	103 / 140 při 4 500–6 000	116 / 158 při 5 500–6 000
Maximální točivý moment (Nm) při otáčkách (ot./min)	200 při 2 900–3 500	260 při 1 750–3 500	240 při 1 600–3 750	270 při 1 800–3 750
Emisní norma	Euro 6	Euro 6	Euro 6	Euro 6
Filtr pevných částic	ano	ano	ano	ano
Systém Stop&Start a rekuperace energie při brzdění	ano	ano	ano	ano
PNEUMATIKY*				
Ocelové disky kol 16"	205/55 R16	205/55 R16	205/55 R16	205/55 R16
Disky kol z lehkých slitin 16"	205/50 R17	205/55 R16	205/55 R16	205/55 R16
Disky kol z lehkých slitin 17"	205/55 R16	205/50 R17	205/50 R17	205/50 R17
Disky kol z lehkých slitin 18"	225/40 R18	225/40 R18	225/40 R18	225/40 R18
VÝKONY				
Zrychlení 0–100 km/h (s)	11,0	9,4	9,7	9,0
Maximální rychlost (km/h)	190	205	205	205
ŘÍZENÍ				
Průměr otáčení - stopový (m)	11,2	11,3	11,3	11,3
Počet otáček volantu	2,93	2,93	2,93	2,93
BRZDY				
Vpředu: Ø (mm) / tloušťka (mm)	280/24	280/24	280/24	296/26
Vzadu: Ø (mm) / tloušťka (mm)	260/8	260/8	260/8	260/8
SPOTŘEBA A EMISE**				
Kombinovaná spotřeba (l)	5,2	5,7–5,8	5,9	5,9
Emise CO ₂ (g/km)	126–128	130–131	133–134	133–134
Objem palivové nádrže	50	50	50	50
ROZMĚRY A HMOTNOSTI***				
Objem zavazadlového prostoru celkový (dm ³ , metoda VDA)	402	402	402	402
Maximální objem zavazadlového prostoru se sklopenými zadními sedadly (dm ³ ; metoda VDA)	1 258	1 258	1 258	1 258
Provozní hmotnost (kg)	1 197–1 304	1 289–1 398	1 317–1 424	1 347–1 427
Maximální užitečné zatížení (kg)	442–503	440–502	461–568	461–541
Maximální povolená celková hmotnost (kg)	1 765	1 784	1 810	1 813
Maximální povolená hmotnost jízdní soupravy (kg)	3 065	3 434	3 460	3 463
Maximální povolená hmotnost brzděného přívěsu (kg)	1 300	1 650	1 650	1 650
Maximální povolená hmotnost nebrzděného přívěsu (kg)	635	640	655	670



* Uvedené rozměry pneumatik pro jednotlivé motorizace jsou pouze orientační a vždy záleží na vybrané verzi nebo příplatkové výbavě. Více informací Vám sdělí případně Váš prodejce.

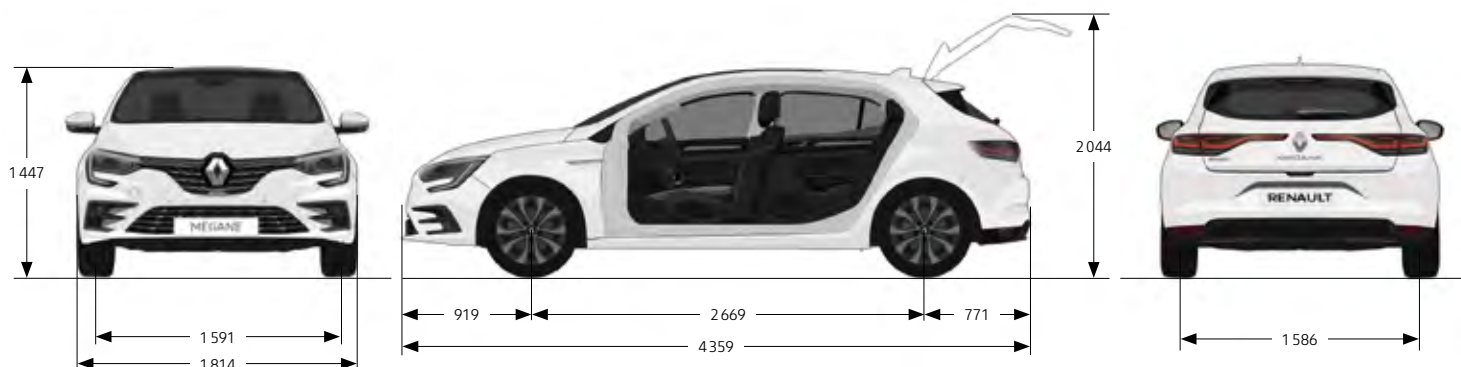
** Uvedené spotřeby paliva a emise CO₂ jsou změřeny metodikou stanovenou dle platných právních předpisů vyžadovaných pro homologaci vozidla a slouží k porovnání vozidel v daných parametrech za stejných podmínek. Běžná spotřeba se může od těchto údajů lišit v závislosti na charakteru jízdy, zatížení vozidla, povětrnostních podmínkách a profilu trasy. Hodnoty spotřeby paliva a emisí CO₂ jsou měřeny podle testovací metodiky WLTP.

*** Údaje se mohou lišit v závislosti na výbavě, v údajích je započítána hmotnost řidiče (75 kg).

Nezávazné ceny s DPH doporučené společností Renault Česká republika, a. s. V ceně vozu není zahrnuta povinná výbava. Veškeré ceny a údaje jsou pouze informativní a nezavazují žádnou ze smluvních stran k uzavření smlouvy. Pokud máte zájem zakoupit produkt nebo službu, je nutné uzavřít písemnou smlouvu s podpisem jednatelů. Konkrétní nabídku konzultujte vždy se svým nejbližším prodejcem Renault. Renault Česká republika, a. s. si vyhrazuje právo aktualizovat či změnit příslušné specifikace vozidel či příslušenství. Smluvní záruka Renault 5 let/100 000 km (dle toho, co nastane dříve) se řídí konkrétními záručními podmínkami, které jsou neoddelitelnou součástí kupní smlouvy.

TECHNICKÉ ÚDAJE A ROZMĚRY

MOTORIZACE	E-TECH Plug-in 160	Blue dCi 115	Blue dCi 115 EDC
Typ převodovky	Multimódová automatická - 2 stupně pro elektromotor, 4 stupně pro spalovací motor	Manuální 6stup.	Dvoustupňová EDC - 7stup. automatická
Zdvihový objem (cm ³)	1 598	1 461	1 461
Palivo	benzín / elektřina	diesel	diesel
Počet válců / ventilů	4/16	4/8	4/8
Typ vstříkávání	nepřímé	Common Rail	Common Rail
Maximální výkon (kW/k) při otáčkách (ot./min)	117 (160) (kombinovaný) 68 (91) při 5 600 (spalovací motor) +51 (69) (elektrický motor)	85 / 115 při 3 750	85/115 při 3 750
Maximální točivý moment (Nm) při otáčkách (ot./min)	144 při 3 200 (spalovací motor) +205 (elektrický motor)	270 při 1 750	270 při 1 750
Emisní norma	Euro 6	Euro 6	Euro 6
Filtr pevných částic	ano	ano	ano
Systém Stop&Start a rekuperace energie při brzdění	ano	ano	ano
PNEUMATIKY*			
Ocelové disky kol 16"	205/55 R16	205/55 R16	205/55 R16
Disky kol z lehkých slitin 16"	205/55 R16	205/55 R16	205/55 R16
Disky kol z lehkých slitin 17"	205/50 R17	205/50 R17	205/50 R17
Disky kol z lehkých slitin 18"	225/40 R18	225/40 R18	225/40 R18
VÝKONY			
Zrychlení 0–100 km/h (s)	9,4	11,1	11,0
Maximální rychlost (km/h)	175	190	190
ŘÍZENÍ			
Průměr otáčení - stopový (m)	11,3	11,3	11,3
Počet otáček volantu	2,93	2,93	2,93
BRZDY			
Vpředu: Ø (mm) / tloušťka (mm)	280/24	280/24	280/24
Vzadu: Ø (mm) / tloušťka (mm)	260/8	260/8	260/8
SPOTŘEBA A EMISE**			
Kombinovaná spotřeba (l)	1,2	4,6	4,6–4,7
Emise CO ₂ (g/km)	28	120–122	121–122
Objem palivové nádrže	39	45	45
Objem nádrže AdBlue (l)	-	16	16
Kapacita baterie (kWh)	9,8	-	-
NABÍJENÍ A DOJEZD			
2,3 kW domácí zásuvka (jednofázová 10 A)	5h	-	-
3,7 kW zabezpečená zásuvka Green-Up (jednofázová 16 A)	3h	-	-
Dojezd v elektrickém režimu (kombinovaný/městský cyklus) (km)	50/65	-	-
ROZMĚRY A HMOTNOSTI***			
Objem zavazadlového prostoru celkový (dm ³ , metoda VDA)	261	335	335
Maximální objem zavazadlového prostoru se sklopnými zadními sedadly (dm ³ ; metoda VDA)	1 117	1 191	1 191
Provozní hmotnost (kg)	1 530–1 599	1 395–1 503	1 422–1 530
Maximální užitečné zatížení (kg)	461–530	461–569	461–569
Maximální povolená celková hmotnost (kg)	2 060	1 889	1 916
Maximální povolená hmotnost jízdní soupravy (kg)	2 810	3 539	3 566
Maximální povolená hmotnost brzděného přívěsu (kg)	750	1 650	1 650
Maximální povolená hmotnost nebrzděného přívěsu (kg)	750	695	710



* Uvedené rozměry pneumatik pro jednotlivé motorizace jsou pouze orientační a vždy záleží na vybrané verzi nebo příplatkové výbavě. Více informací Vám sdělí případně Váš prodejce.

** Uvedené spotřeby paliva a emise CO₂ jsou změřeny metodikou stanovenou dle platných právních předpisů vyžadovaných pro homologaci vozidla a slouží k porovnání vozidel v daných parametrech za stejných podmínek. Běžná spotřeba se může od těchto údajů lišit v závislosti na charakteru jízdy, zatížení vozidla, povětrnostních podmínkách a profilu trasy. Hodnoty spotřeby paliva a emisí CO₂ jsou měřeny podle testovací metodiky WLTP.

*** Údaje se mohou lišit v závislosti na výbavě, v údajích je započítána hmotnost řidiče (75 kg).

Nezávazné ceny s DPH doporučené společností Renault Česká republika, a. s. V ceně vozu není zahrnuta povinná výbava. Veškeré ceny a údaje jsou pouze informativní a nezavazují žádnou ze smluvních stran k uzavření smlouvy. Pokud máte zájem zakoupit produkt nebo službu, je nutné uzavřít písemnou smlouvu s podpisem jednatelů osob. Konkrétní nabídku konzultujte vždy se svým nejbližším prodejcem Renault. Renault Česká republika, a. s. si vyhrazuje právo aktualizovat či změnit příslušné specifikace vozidel či příslušenství. Smluvní záruka Renault 5 let/100 000 km (dle toho, co nastane dříve) se řídí konkrétními záručními podmínkami, které jsou neoddělitelnou součástí kupní smlouvy.