

# RENAULT MEGANE

ceník



verze	ceníková cena	akční cena	akční cena včetně výkupního bonusu
<b>ZEN</b>			
TCe 140	505 000	<b>470 000</b>	<b>450 000</b>
<b>INTENS</b>			
TCe 140	550 000	<b>515 000</b>	<b>495 000</b>
TCe 140 EDC	602 000	<b>567 000</b>	<b>547 000</b>
Blue dCi 115	579 000	<b>544 000</b>	<b>524 000</b>
E-Tech Plug-in 160	<b>820 000</b>	<b>775 000</b>	<b>755 000</b>
<b>R.S. LINE</b>			
TCe 140	585 000	<b>550 000</b>	<b>530 000</b>
TCe 160 EDC	665 000	<b>630 000</b>	<b>610 000</b>
E-Tech Plug-in 160	<b>855 000</b>	<b>810 000</b>	<b>790 000</b>



## nabídka skladových vozů na [www.bezcekani.renault.cz](http://www.bezcekani.renault.cz)

			
<b>zvýhodnění až 45 000 Kč<sup>1)</sup></b>	<b>výkupní bonus 20 000 Kč<sup>2)</sup></b>	<b>sleva až 4 000 Kč</b> na nákup příslušenství*	<b>financování Premium 15 000 Kč<sup>**</sup></b>

[www.renault.cz](http://www.renault.cz)

sledujte nás na sociálních sítích



Zvýhodnění není kumulovatelné s velkoodběratelskými podmínkami.

20211008-13

1) Zvýhodnění 35 000 Kč platí pro benzinové a naftové motorizace. Zvýhodnění 45 000 Kč platí pro E-Tech Plug-in hybrid.

2) Výkupní bonus platí pouze pro fyzické osoby a není kumulovatelný s velkoodběratelskými podmínkami.

\* Nabídka se vztahuje na ceny příslušenství bez montáže. Při nákupu příslušenství nad 10 000 Kč získáte slevu 2 000 Kč, při nákupu příslušenství nad 15 000 Kč získáte slevu 3 000 Kč, při nákupu příslušenství nad 20 000 Kč získáte slevu 4 000 Kč. Veškeré zmiňované částky jsou včetně DPH. Pro více informací kontaktujte vašeho dealera.

\*\* Dodatečná sleva pro model Renault Mégane při využití značkového financování Renault Premium 15 000 Kč od Renault Finance. Renault Finance znamená financování poskytované společností RCI Financial Services, s. r. o.

**5** LET  
ZÁRUKA  
**RENAULT**



# Renault Mégane – vyberte si ten pravý

## ZEN

### hlavní prvky sériové výbavy:

- čelní, boční a hlavové airbagy
- elektronický stabilizační systém (ESC)
- ABS s asistentem brzdění
- asistent pro rozjezd do kopce
- isofix
- elektrické ovládání předních a zadních oken s impulzním ovládáním
- elektricky ovládaná a vyhřívaná vnější zpětná zrcátka
- centrální zamykání s dálkovým ovládáním
- tempomat a omezovač rychlosti
- full LED přední světlomety
- světelný a dešťový senzor
- dvouzónová automatická klimatizace
- zadní parkovací senzory
- přístrojový štít s analogovými přístroji a 4,2" multifunkčním displejem
- multimediální systém Easy Link 7"
- ocelové disky kol 16" flexwheel, design okrasných krytů kol Eliptik
- nemetalický lak bílá Glacier



## INTENS

### hlavní prvky sériové výbavy navíc oproti Zen:

- upozornění na rychlost + rozpoznávání dopravních značek s informací o omezení rychlosti
- varování před opuštěním jízdního pruhu s aktivní korekcí jízdní dráhy
- poloautomatická parkovací brzda s funkcí auto-hold
- přední a zadní parkovací senzory
- Multi-sense: 4 jízdní režimy (MySense, Eco, Comfort, Sport)
- multimediální a navigační systém Easy Link 7"
- přístrojový štít se 7" barevným multifunkčním displejem
- automatické přepínání dálkových světlometů
- přední mlhová světla LED s přisvěcováním do zatáček
- elektricky ovládaná, sklopná a vyhřívaná vnější zpětná zrcátka
- bezrámečkové zpětné zrcátko
- zatmavená zadní skla
- hands-free karta Renault
- disky kol z lehkých slitin 16", design Impulse



## R.S. LINE

### hlavní prvky sériové výbavy navíc oproti Intens:

- dvojitá koncovka výfuku
- přední a zadní nárazník R.S.
- čalounění R.S. Line tmavé s červeným a bílým prošíváním, látka/kůže
- sportovní sedadla R.S. Line s integrovanou opěrkou hlavy
- sportovní volant R.S. Line potažený kůží Nappa / perforovanou kůží Nappa
- disky kol z lehkých slitin 17", design Monthlery



# pro všechny vaše cesty – Renault Mégane



## úsporný a přizpůsobivý společník pro všechny vaše cesty – Renault Mégane



### sportovní a dynamický R.S. Line

Mégane R.S. Line nabízí designové, sportovní prvky interiéru jako je červeně a bíle prošívání čalounění sportovních sedadel alcantara/kůže s integrovanou hlavovou opěrkou nebo sportovní volant R.S. Line potažený kůží. I exteriér R.S. Line dodává vozu dynamický vzhled díky sportovnímu přednímu a zadnímu nárazníku, zadnímu difuzoru a chromované koncovce výfuku.



### úsporně, pohodlně, E-Tech Plug-in 160

Toužíte po elektrickém výkonu, úspornosti a zároveň chcete cestovat bez omezení? Mégane E-Tech Plug-in 160 nabízí spojení všech těchto vlastností. Vůz můžete snadno nabíjet i u vás doma z 230 V zásuvky. Dojezd 50 km (kombinovaný cyklus WLTP) na elektřinu vám umožní významně uspořit náklady například na cestování do práce. V případě delších cest se však zároveň nemusíte omezovat, E-Tech Plug-in 160 se umí po vybití akumulátoru sám přepnout do hybridního režimu.



### inovativní, efektivní

Renault E-Tech je inovativní a exkluzivní technologie, která je chráněna 150 patenty a byla vyvinuta ve spolupráci s týmem Renault F1 na základě našich zkušeností v oblasti elektromobilů. E-Tech Plug-in 160 je vybaven multimódovou automatickou převodovkou, která zajistí efektivní a bezstarostnou jízdu. Převodovka navíc disponuje režimem B, díky kterému můžete jezdit téměř bez brzdového pedálu. Při jízdě v režimu B totiž elektromotor výrazně brzdí při uvolnění plynového pedálu a ukládá elektrickou energii, aby ji následně mohl využít a snížil spotřebu.

# sériová a volitelná výbava

	poznámka	Zen	Intens	R.S. Line
<b>pakety</b>				
<b>pack zen</b> (přední mlhové světlomety, elektricky sklopná zrcátka, hands-free karta Renault)		12 000	-	-
<b>pack parking zen</b> (multimediální a navigační systém Easy Link 7", přední a zadní parkovací senzory, zadní parkovací kamera)		15 000	-	-
<b>pack design 16</b> (zatmavená zadní okna, disky kol z lehkých slitin 16", design Celsius)		10 000	-	-
<b>pack safety zen</b> (varování před překročením rychlosti, detekce nejvyšší povolené rychlosti, automatické přepínání dálkových světel, systém sledování únavy řidiče, systém varování před opuštěním jízdního pruhu s aktivní korekcí jízdní dráhy)	<i>nutno s pack parking zen</i>	11 000	-	-
<b>pack winter</b> (vyhřívání volant, vyhřívání přední sedadla, kožený volant)	<i>na výbavu Zen nutno s pack zen</i>	11 000	11 000	-
<b>pack leather</b> (vyhřívání, kožený volant, vyhřívání přední sedadla, elektricky nastavitelné sedadlo řidiče v 6 směrech, manuálně nastavitelná bederní opěrka, dělená zadní sedadla s opěrkou)	<i>nutno s koženým čalouněním</i>	-	18 000	-
<b>pack parking</b> (systém sledování mrtvého úhlu, Easy Park Assist, přední, zadní, boční parkovací senzory, rear traffic alert – upozornění před přijíždějícími vozidly při couvání)	<i>nutno s pack navigace</i>	-	12 000	12 000
<b>pack navigace</b> (multimediální a navigační systém Easy Link, 9,3", head-up displej, zadní parkovací kamera)		-	22 000	22 000
<b>pack safety</b> (active emergency braking system s detekcí chodců a cyklistů, safe distance warning system, e-call – systém pro přivolání pomoci v případě nehody)		-	13 000	13 000
<b>pack safety plus</b> (adaptivní tempomat, active emergency braking system s detekcí chodců a cyklistů, safe distance warning system, e-call – systém pro přivolání pomoci v případě nehody)	<i>nelze s motorizací Blue dCi 115</i>	-	17 000	17 000
<b>pack easy pilot</b> (Easy Pilot – asistent pro jízdu po dálnici a v kolonách, adaptivní tempomat, active emergency braking system s detekcí chodců a cyklistů, safe distance warning system, systém sledování mrtvého úhlu rear traffic alert – upozornění před přijíždějícími vozidly při couvání, Easy Park Assist, přední, zadní, boční parkovací senzory, e-call – systém pro přivolání pomoci v případě nehody)	<i>nutno s pack navigace pouze s motorizacemi TCe 140 EDC, TCe 160 EDC a E-Tech Plug-in 160</i>	-	37 000	37 000

## aktivní a pasivní bezpečnost

ABS s elektronickým rozdělovačem brzdné síly a asistenčním systémem brzd		•	•	•
elektronický stabilizační systém ESC s protipokluzovým systémem ASR a kontrolou nedotáčivosti CSV		•	•	•
asistent rozjezdu do kopce		•	•	•
systém kontroly tlaku v pneumatikách		•	•	•
čelní airbagy na straně řidiče a spolujezdce (s možností deaktivace airbagu spolujezdce)		•	•	•
boční airbagy chránící hrudník na straně řidiče a spolujezdce		•	•	•
hlavové airbagy pro první a druhou řadu sedadel		•	•	•
tříbodové bezpečnostní pásy s automatickými předpínači a nastavitelnou výškou na předních sedadlech		•	•	•
tříbodové bezpečnostní pásy ve druhé řadě s předpínači pro boční sedadla		•	•	•
systém kontroly zapnutí bezpečnostních pásů na všech sedadlech		•	•	•
systém isofix – příprava pro upevnění dětské sedačky na zadních bočních sedadlech		•	•	•
rozsvícení výstražných světel v případě nouzového brzdění nebo nehody		•	•	•
tempomat s omezovačem rychlosti		•	•	•
adaptivní tempomat s omezovačem rychlosti	<i>pack safety plus / easy pilot</i>	-	P	P
head-up displej	<i>pack navigace</i>	-	P	P
e-call – systém pro přivolání pomoci v případě nehody	<i>pack safety, safety plus, easy pilot</i>	-	P	P
systém sledování mrtvého úhlu	<i>pack parking / easy pilot</i>	-	P	P
systém varování před opuštěním jízdního pruhu s aktivní korekcí jízdní dráhy	<i>pack safety zen</i>	P	•	•
automatické přepínání dálkových světel	<i>pack safety zen</i>	P	•	•
systém rozpoznávání dopravních značek s varováním o překročení povolené rychlosti s integrovanými rychlostními limity z navigace	<i>pack safety zen</i>	P	•	•
systém sledování únavy řidiče	<i>pack safety zen</i>	P	•	•
active emergency braking system s detekcí chodců a cyklistů	<i>pro výbavy Intens a R.S. Line pack safety / safety plus / easy pilot</i>	-	P	P
safe distance warning system	<i>pro výbavy Intens a R.S. Line pack safety / safety plus / easy pilot</i>	-	P	P

- v sérii
- P dostupné v paketu

# sériová a volitelná výbava

	poznámka	Zen	Intens	R.S. Line
<b>komfort</b>				
dvouzónová automatická klimatizace		•	•	•
centrální zamykání s dálkovým ovládáním		•	•	•
klíč se 3 tlačítky		•	-	-
hands-free karta Renault pro bezklíčové odemykání a startování	pack zen	P	•	•
výškově a podélně nastavitelný volant		•	•	•
volant potažený kůží	pro výbavu Zen pack winter pro výbavu Intens pack winter / leather	P	P	-
sportovní volant R.S. Line potažený kůží Nappa / perforovanou kůží Nappa		-	-	•
vyhřívaný volant	pro výbavu Zen pack winter pro výbavu Intens pack winter / leather	P	P	-
elektrické ovládání předních oken s impulzním ovládáním		•	•	•
elektrické ovládání zadních oken s impulzním ovládáním		•	•	•
sedadlo řidiče manuálně nastavitelné v 6 směrech s manuálně nastavitelnou bederní opěrkou		•	•	-
sedadlo řidiče elektricky nastavitelné v 6 směrech, manuálně nastavitelná bederní opěrka	pack leather nutno s koženým čalouněním	-	P	-
sportovní sedadla R.S. Line s integrovanými hlavovými opěrkami, sedadlo řidiče a spolujezdce manuálně nastavitelné v 6 směrech, sedadlo řidiče s manuálně nastavitelnou bederní opěrkou		-	-	•
vyhřívání předních sedadel	pro výbavu Zen pack winter pro výbavu Intens pack winter / leather	P	P	5 000
zadní sedadla s děleným opěradlem 1/3–2/3 se 3 výškově nastavitelnými hlavovými opěrkami		•	•	•
zadní středová loketní opěrka s držákem na kelímky	pack leather	-	P	•
vysoká středová konzole mezi předními sedadly s integrovanou loketní opěrkou, uzavíratelným odkládacím prostorem a držáky na kelímky		•	•	•
sluneční clony řidiče a spolujezdce s kosmetickým zrcátkem / s osvětlením		• / -	• / •	• / •
zásuvka na 12 V vpředu a vzadu		•	•	•
<b>řízení</b>				
elektrický posilovač řízení s variabilním účinkem		•	•	•
poloautomatická parkovací brzda s funkcí auto-hold		-	•	•
systém Multi-sense (4 režimy nastavení celého vozu, 3 režimy pro E-Tech Plug-in 160)		-	•	•
zadní parkovací senzory		•	-	-
přední a zadní parkovací senzory	pack parking zen	P	•	•
zadní parkovací kamera	pro výbavu Zen pack parking zen pro výbavu Intens a R.S. Line pack navigace	P	P	P
Easy Park Assist (přední, zadní, boční parkovací senzory, inteligentní parkovací asistent – podélný, kolmý, úhlový)	pro výbavu Intens a R.S. Line pack parking / easy pilot	-	P	P
Easy Pilot (asistent pro jízdu po dálnici a v koloně)	pack easy pilot	-	P	P
rear traffic alert (upozornění před přijíždějícími vozidly při couvání)	pack parking / easy pilot	-	P	P
palubní počítač		•	•	•
ukazatel optimálního rychlostního stupně		•	•	•
imobilizér		•	•	•
sada na opravu pneumatik		•	•	•
rezervní kolo (pro naftové motory je rezervní kolo pouze dojezdové)	nelze na verzi E-Tech Plug-in 160	5 000	5 000	5 000

• v sérii

P dostupné v balení

# sériová a volitelná výbava

	poznámka	Zen	Intens	R.S. Line
<b>viditelnost a osvětlení</b>				
přední světlomety LED Pure Vision		•	•	•
LED denní svícení		•	•	•
přední mlhové světlomety	<i>pack zen</i>	P	•	•
vnější zpětná zrcátka elektricky nastavitelná a vyhřívaná		•	-	-
vnější zpětná zrcátka elektricky nastavitelná, vyhřívaná a sklopná	<i>pack zen</i>	P	-	-
vnější zpětná zrcátka elektricky nastavitelná, vyhřívaná a sklopná s osvětlením nástupního prostoru při odemčení vozu		-	•	•
panoramatické střešní okno – elektricky otevíratelné	<i>pro výbavu Intens nutno s pack leather</i>	-	25 000	25 000
tónovaná skla		•	•	•
zatmavená zadní okna	<i>pack design 16</i>	P	•	•
dešťový a světelný senzor		•	•	•
elektrochromatické vnitřní zpětné zrcátko		-	•	•
osvětlení interiéru ambient lighting		-	•	•

## nabíjení

palubní nabíječka 3,7 kW	<i>pouze pro E-Tech Plug-in 160</i>	-	•	•
kabel pro nabíjení flexi pro standardní zásuvku 8/10 A, délka 6,5 m	<i>pouze pro E-Tech Plug-in 160</i>	-	•	•
kabel pro nabíjení flexi pro standardní 8/10 A a průmyslovou zásuvku 16 A	<i>pouze pro E-Tech Plug-in 160</i>	-	5 000	5 000
kabel pro nabíjení flexi pro standardní 8/10 A a průmyslovou zásuvku 16 A + kabel pro nabíjení T2 kompatibilní s wallboxem	<i>pouze pro E-Tech Plug-in 160</i>	-	7 500	7 500

## multimédia

přístrojový štít s analogovými přístroji a 4,2" multifunkčním displejem		•	-	-
přístrojový štít se 7" barevným multifunkčním displejem		-	•	•
přístrojový štít s 10" barevným multifunkčním displejem	<i>pouze pro E-Tech Plug-in 160</i>	-	•	•
multimediální systém Easy Link, displej 7" (Bluetooth s funkcí audiostreamingu, 2 USB vstupy, podporuje Apple CarPlay, ovládání rádia pod volantem, 4 reproduktory, DAB)		•	-	-
multimediální a navigační systém Easy Link, displej 7" (navigační systém s dynamickým plánováním trasy dle aktuální dopravní situace, vyhledávání bodů zájmu přes Google Places, hudební systém Arkamys, 8 reproduktorů, Bluetooth s funkcí audiostreamingu, 2 USB vstupy, podporuje Apple CarPlay, ovládání rádia pod volantem, online služby, DAB)	<i>pack parking zen</i>	P	•	•
multimediální a navigační systém Easy Link, displej 9,3" (navigační systém s dynamickým plánováním trasy dle aktuální dopravní situace, vyhledávání bodů zájmu přes Google Places, hudební systém Arkamys, 8 reproduktorů, Bluetooth s funkcí audiostreamingu, 2 USB vstupy, podporuje Apple CarPlay, ovládání rádia pod volantem, online služby, DAB)	<i>pack navigace</i>	-	P	P

• v sérii

P dostupné v paketu

# sériová a volitelná výbava

	poznámka	Zen	Intens	R.S. Line
<b>vnitřní vzhled</b>				
tmavý interiér		•	•	•
látkové čalounění tmavé Zen		•	-	-
kombinace látkového čalounění s koženkou, tmavě šedé / černé Intens		-	•	-
čalounění R.S. Line tmavé s červeným a bílým prošíváním, látka/kůže		-	-	•
kožené čalounění Intens	<i>nutno s pack leather</i>	-	20 000	-
čalounění R.S. Line tmavé s červeným a bílým prošíváním, alcantara/kůže	<i>nutno s vyhříváním předních sedadel</i>	-	20 000	-

## vnější vzhled

vnější zpětná zrcátka v barvě karoserie		•	•	•
vnější kliky dveří v barvě karoserie / v barvě karoserie s dekorativním chromovaným prvkem		•/-	-/•	-/•
dekorativní prvek na předním blatníku chromovaný / s nápisem R.S. Line		-/-	•/-	-/•
specifický přední a zadní nárazník R.S.		-	-	•
střešní spoiler R.S.		-	-	7 500
koncovka výfuku skrytá / dvojitá		•/-	•/-	-/•
zadní difuzor		-	-	•
ocelové disky kol 16", flexwheel, design okrasných krytů kol Eliptik		•	-	-
disky kol z lehkých slitin 16", design Celsius	<i>pack design 16</i>	P	-	-
disky kol z lehkých slitin 16", design Impulse, černé s diamantovým efektem		-	•	-
disky kol z lehkých slitin 17", design Allium, šedé s diamantovým efektem		-	10 000	-
disky kol z lehkých slitin 18", design Hightek, šedé s diamantovým efektem		-	15 000	-
disky kol z lehkých slitin 17", design Monthlery, černé s diamantovým efektem		-	-	•
disky kol z lehkých slitin 18", design Magny Cours, šedé s diamantovým efektem		-	-	15 000
metalický lak šedá Highland, černá Etoile, šedá Titanium		16 000	16 000	16 000
speciální metalický lak bílá Nacré, červená Flamme		20 000	20 000	20 000
speciální metalický lak modrá Iron		-	23 000	23 000

• v sérii

P dostupné v balení



# originální příslušenství Renault

## design

shark anténa – černá	1 690
chromované kryty zpětných zrcátek	1 990
chromovaná lišta spodní části víka kufru	1 090
sportovní pedály	2 090
vnitřní osvětlené kryty předních prahů dveří s nápisem Renault	3 990
kryt pro hands-free kartu – různá barevná provedení	390



## interiér

věšák za opěrku hlavy	2 090
vana zavazadlového prostoru	1 490
ochrana zavazadlového prostoru EasyFlex	4 090
vana zavazadlového prostoru	1 490
textilní koberce premium – různá barevná provedení	1 890
gumové koberce	1 890



## bezpečnost

zadní parkovací senzory	4 490
alarm s modulem proti nadzvihnutí	5 990
dětská sedačka Baby-Safe 2 i-SIZE – od narození do 83 cm / 13 kg / 15 měsíců	7 390
sněžové řetězy Premium Grip – velikost 60 – R15, R16, R17 a R18	9 490
sada povinné výbavy Renault	999



## přeprava

střešní tyče QuickFix	4 790
střešní box pevný (380–630l)	od 9 790
nosič jízdního kola na střešní tyče	3 190
nosič jízdních kol Coach na tažné zařízení – 2 kola – 13 pin	12 190
nosič lyží Thule 7324 (pro 4 páry lyží / 2 snowboardy)	3 890
tažné zařízení demontovatelné bez nářadí včetně kabeláže	12 580
tažné zařízení labutí krk včetně kabeláže	11 270



# Nabídka zimních kompletních kol a pneumatik

**ZIMNÍ PNEUMATIKA**

CONTINENTAL TS 870  
205/55 R16 91H  
C B B70 dB

**2 549 Kč/ks**  
10 196 Kč/sada 4 ks

NOKIAN WR SNOWPROOF  
205/50 R17 93V  
B A B69 dB


**2 829 Kč/ks**  
11 316 Kč/sada 4 ks

**PŘEZUTÍ JEN 299 Kč**

- ▲ špičková kvalita
- ▲ renomovaný výrobce

**KOMPLET S PLECHOVÝM DISKEM**

FULDA KR. CONTROL 2  
205/55 R16 91H  
C C C B72 dB




**4 179 Kč/ks**  
16 716 Kč/sada 4 ks

- ▲ ventilek TPMS
- ▲ disk Flexi černý
- ▲ montáž
- ▲ ozdobný kryt kola

**KOMPLET S HLINÍKOVÝM DISKEM**

FULDA KR. CONTROL 2  
205/55 R16 91H  
C C C B72 dB




**5 279 Kč/ks**  
21 116 Kč/sada 4 ks

- ▲ ventilek TPMS
- ▲ disk Silverline
- ▲ montáž
- ▲ středová krytka

**KOMPLET S HLINÍKOVÝM DISKEM**

FULDA KR. CONTROL 2  
205/50 R17 93V  
D C C B69 dB



**6 649 Kč/ks**  
26 596 Kč/sada 4 ks

- ▲ ventilek TPMS
- ▲ disk Tiraka
- ▲ montáž
- ▲ středová krytka

**VYSVĚTLIVKY:** C valivý odpor B brzděné vlastnosti na mokru B vnější hlučnost

Uvedené ceny jsou v Kč za 1 kus včetně DPH. Cena kompletních kol již zahrnuje jejich kompletaaci, montáž na vůz (práce a drobný materiál, ventilký, závaží) a ozdobné kryty kol / středové krytky, jejichž design je zvolen dle aktuální dostupnosti. Akční nabídku samostatných pneumatik naleznete na [pneumatiky.renault.cz](http://pneumatiky.renault.cz) či u svého autorizovaného prodejce a v servisu Renault, se kterým prosím konzultujte aktuálnost doporučených cen. Nabídka platí do 31. 12. 2021 nebo do vyprodání zásob u participujících autorizovaných prodejců a servisů Renault. Obrázky jsou pouze ilustrativní. Tisková chyba vyhrazena.

## smluvní záruky

	TCe 140	TCe 140 EDC	TCe 160 EDC	Blue dCi 115	E-Tech Plug-in 160
<b>smluvní záruka Renault – 5 let / 100 000 km</b>	.	.	.	.	.
<b>navýšení krytí záruky na 150 000 km*</b>	4 990	4 990	4 990	4 990	12 190

## servisní smlouvy

<b>servisní smlouva Easy service</b> (pravidelné servisní prohlídky předepsané výrobcem + Comfort Assistance) – 5 let / 60 000 km	16 490 27-390	16 490 27-390	16 490 27-390	16 490 35-390	16 490 29-490
<b>servisní smlouva Easy service</b> (pravidelné servisní prohlídky předepsané výrobcem + Comfort Assistance) – 5 let / 100 000 km	20 490 33-690	20 490 37-390	20 490 37-390	20 490 54-490	20 490 34-690

\* v ceně vozidla

V případě zájmu o jinou kombinaci délky smlouvy a nájezdu kilometrů kontaktujte Vašeho prodejce. Součástí smluvní záruky Renault jsou asistenční služby Renault Assistance. Podrobné krytí smluvní záruky a Renault Assistance naleznete v záručních podmínkách k novému vozu. Asistenční služby Renault Comfort Assistance jsou poskytovány v případě, že na vozidle dojde k následujícím událostem, jejichž následkem je vozidlo nepojízdné nebo nezpůsobilé k provozu na pozemních komunikacích podle příslušných předpisů: defekt pneumatiky, vybití baterie, záměna paliva, nedostatek paliva a zamrznutí paliva, ztráta nebo zabouchnutí klíčů nebo karty od vozidla, přimrznutí ruční brzdy, poškození motorové části vozu zvěří. Podrobné krytí servisních smluv včetně asistenčních služeb Comfort Assistance naleznete ve **Všeobecných obchodních podmínkách**.

Servisní smlouva Easy service pro motorizace E-Tech obsahuje výměnu autobaterie 12 V. Uvedené ceny jsou včetně DPH.

\* Nabídka navýšení krytí záruky je platná pouze v případech, kdy již byla na dané vozidlo poskytnutá záruka na 5 let / 100 000 km v ceně nového vozu.

Servisní smlouvu Easy service za PROMO cenu je možné uzavřít během prvních tří měsíců od uvedení vozu do provozu

# technické údaje a rozměry

## motorizace

	TCe 140	TCe 140 EDC	TCe 160 EDC
typ převodovky	manuální 6stup.	dvouspojková EDC – 7stup. automatická	dvouspojková EDC – 7stup. automatická
zdvihový objem (cm <sup>3</sup> )	1 333	1 333	1 333
palivo	benzín	benzín	benzín
počet válců / ventilů	4/16	4/16	4/16
typ vstříkování	přímé	přímé	přímé
maximální výkon (kW/k) při otáčkách (ot./min)	103 / 140 při 4 500–6 000	103 / 140 při 4 500–6 000	116 / 158 při 5 500–6 000
maximální točivý moment (Nm) při otáčkách (ot./min)	260 při 1 750–3 500	240 při 1600–3750	270 při 1 800–3 750
emisní norma	euro 6	euro 6	euro 6
filtr pevných částic	ano	ano	ano
systém stop&start a rekuperace energie při brzdění	ano	ano	ano

## pneumatiky\*

ocelové disky kol 16"	205/55 R16	205/55 R16	205/55 R16
disky kol z lehkých slitin 16"	205/55 R16	205/55 R16	205/55 R16
disky kol z lehkých slitin 17"	205/50 R17	205/50 R17	205/50 R17
disky kol z lehkých slitin 18"	225/40 R18	225/40 R18	225/40 R18

## výkony

zrychlení 0–100 km/h (s)	9,4	9,7	9,0
maximální rychlost (km/h)	205	205	205

## řízení

průměr otáčení – stopový (m)	11,3	11,3	11,3
počet otáček volantu	2,93	2,93	2,93

## brzdy

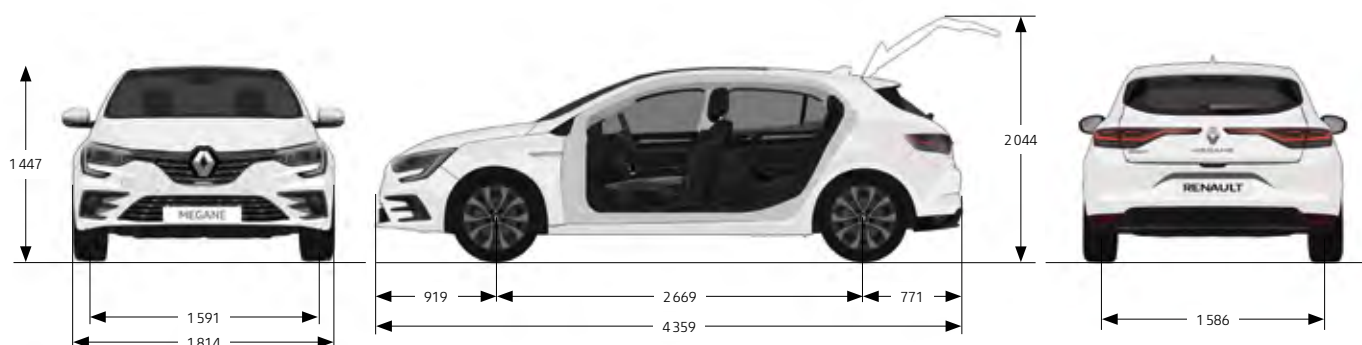
vpředu: Ø (mm) / tloušťka (mm)	280/24	280/24	296/26
vzadu: Ø (mm) / tloušťka (mm)	260/8	260/8	260/8

## spotřeba a emise (WLTP)\*\*

kombinovaný cyklus (l/100 km)	5,7–5,8	5,9	5,9
emise CO <sub>2</sub> (g/km)	130–131	133–134	133–134
objem palivové nádrže (l)	50	50	50

## rozměry a hmotnosti\*\*\*

objem zavazadlového prostoru celkový (dm <sup>3</sup> , metoda VDA)	402	402	402
maximální objem zavazadlového prostoru se sklopnými zadními sedadly (dm <sup>3</sup> ; metoda VDA)	1 258	1 258	1 258
provozní hmotnost (kg)	1 289–1 398	1 317–1 424	1 347–1 427
maximální užitečné zatížení (kg)	440–502	461–568	461–541
maximální povolená celková hmotnost (kg)	1 784	1 810	1 813
maximální povolená celková hmotnost jízdní soupravy (kg)	3 434	3 460	3 463
maximální povolená hmotnost brzděného přívěsu (kg)	1 650	1 650	1 650
maximální povolená hmotnost nebrzděného přívěsu (kg)	640	655	670



\* Uvedené rozměry pneumatik pro jednotlivé motorizace jsou pouze orientační a vždy záleží na vybrané verzi nebo příplatkové výbavě. Více informací Vám sdělí případně Váš prodejce.

\*\* Uvedené spotřeby paliva a emise CO<sub>2</sub> jsou změřeny metodikou stanovenou dle platných právních předpisů vyžadovaných pro homologaci vozidla a slouží k porovnání vozidel v daných parametrech za stejných podmínek. Běžná spotřeba se může od těchto údajů lišit v závislosti na charakteru jízdy, zatížení vozidla, povětrnostních podmínkách a profilu trasy. Hodnoty spotřeby paliva a emise CO<sub>2</sub> jsou měřeny podle testovací metodiky WLTP.

\*\*\* Údaje se mohou lišit v závislosti na výbavě, v údajích je započítána hmotnost řidiče (75 kg).

# technické údaje a rozměry

## motorizace

	E-Tech Plug-in 160	Blue dCi 115
typ převodovky	multimódová automatická – 2 stupně pro elektromotor, 4 stupně pro spalovací motor	manuální 6stup.
zdvihový objem (cm <sup>3</sup> )	1 598	1 598
palivo	benzín / elektřina	diesel
počet válců / ventilů	4/16	4/8
typ vstříkování	nepřímé	Common Rail
maximální výkon (kW/k) při otáčkách (ot./min)	117 (160) (kombinovaný) 68 (91) při 5 600 (spalovací motor) +51 (69) (elektrický motor)	85 / 115 při 3 750
maximální točivý moment (Nm) při otáčkách (ot./min)	144 při 3 200 (spalovací motor) +205 (elektrický motor)	270 při 1 750
emisní norma	euro 6	euro 6
filtr pevných částic	ano	ano
systém stop&start a rekuperace energie při brzdění	ano	ano

## pneumatiky\*

ocelové disky kol 16"	205/55 R16	205/55 R16
disky kol z lehkých slitin 16"	205/55 R16	205/55 R16
disky kol z lehkých slitin 17"	205/50 R17	205/50 R17
disky kol z lehkých slitin 18"	225/40 R18	225/40 R18

## výkony

zrychlení 0–100 km/h (s)	9,4	11,1
maximální rychlost (km/h)	175	190

## řízení

průměr otáčení – stopový (m)	11,3	11,3
počet otáček volantu	2,93	2,93

## brzdy

vpředu: Ø (mm) / tloušťka (mm)	280/24	280/24
vzadu: Ø (mm) / tloušťka (mm)	260/8	260/8

## spotřeba a emise (WLTP)\*\*

kombinovaný cyklus (l/100 km)	1,2	4,6
emise CO <sub>2</sub> (g/km)	28	120–122
objem palivové nádrže (l)	39	45
objem nádrže AdBlue (l)	-	16
kapacita baterie (kWh)	10,4	-

## nabíjení a dojezd

2,3kW domácí zásuvka (jednofázová 10 A)	5 h	-
3,7kW zabezpečená zásuvka Green-Up (jednofázová 16 A)	3 h	-
dojezd v elektrickém režimu (kombinovaný cyklus) (km)	50	-

## rozměry a hmotnosti\*\*\*

objem zavazadlového prostoru celkový (dm <sup>3</sup> , metoda VDA)	261	335
maximální objem zavazadlového prostoru se sklopnými zadními sedadly (dm <sup>3</sup> ; metoda VDA)	1 117	1 191
provozní hmotnost (kg)	1 530–1 599	1 395–1 503
maximální užitečné zatížení (kg)	461–530	461–569
maximální povolená celková hmotnost (kg)	2 060	1 889
maximální povolená celková hmotnost jízdní soupravy (kg)	2 810	3 539
maximální povolená hmotnost brzděného přívěsu (kg)	750	1 650
maximální povolená hmotnost nebrzděného přívěsu (kg)	750	695

\* Uvedené rozměry pneumatik pro jednotlivé motorizace jsou pouze orientační a vždy záleží na vybrané verzi nebo příplatkové výbavě. Více informací Vám sdělí případně Váš prodejce.

\*\* Uvedené spotřeby paliva a emise CO<sub>2</sub> jsou změřeny metodikou stanovenou dle platných právních předpisů vyžadovaných pro homologaci vozidla a slouží k porovnání vozidel v daných parametrech za stejných podmínek. Běžná spotřeba se může od těchto údajů lišit v závislosti na charakteru jízdy, zatížení vozidla, povětrnostních podmínkách a profilu trasy. Hodnoty spotřeby paliva a emisí CO<sub>2</sub> jsou měřeny podle testovací metodiky WLTP.

\*\*\* Údaje se mohou lišit v závislosti na výbavě, v údajích je započítána hmotnost řidiče (75 kg).

Nezávazné ceny s DPH doporučené společností Renault Česká republika, a. s. V ceně vozu není zahrnuta povinná výbava. Veškeré ceny a údaje jsou pouze informativní a nezavazují žádnou ze smluvních stran k uzavření smlouvy. Pokud máte zájem zakoupit produkt nebo službu, je nutné uzavřít písemnou smlouvu s podpisem jednajících osob. Konkrétní nabídku konzultujte vždy se svým nejbližším prodejcem Renault. Renault Česká republika, a. s. si vyhrazuje právo aktualizovat či změnit příslušné specifikace vozidel či příslušenství. Smluvní záruka Renault 5 let/100 000 km (dle toho, co nastane dříve) se řídí konkrétními záručními podmínkami, které jsou neoddělitelnou součástí kupní smlouvy.