




# RENAULT MEGANE

ceník



verze*	ceníková cena	akční cena	akční cena včetně výkupního bonusu
<b>EQUILIBRE</b>			
TCe 140	511 000	<b>476 000</b>	<b>456 000</b>
<b>TECHNO</b>			
TCe 140	581 000	<b>546 000</b>	<b>526 000</b>
TCe 140 EDC	633 000	<b>598 000</b>	<b>578 000</b>
Blue dCi 115	630 000	<b>595 000</b>	<b>575 000</b>
<b>R.S. LINE</b>			
TCe 160 EDC	701 000	<b>666 000</b>	<b>646 000</b>



			
<b>zvýhodnění 35 000 Kč<sup>1)</sup></b>	<b>výkupní bonus 20 000 Kč<sup>2)</sup></b>	<b>sleva až 4 000 Kč</b> na nákup příslušenství**	<b>Renault Megane již od 6 211 Kč</b> měsíčně s financováním Renault Easy <sup>3)</sup>

[www.renault.cz](http://www.renault.cz)

sledujte nás na sociálních sítích



Ceníková cena a případné obchodní akce jsou platné do 31. 8. 2022 za předpokladu, že nenastane podstatná změna okolností. RČR si vyhrazuje právo s ohledem na podstatnou změnu okolností nebo vyšší moc, pokud by nastaly, objednávky nepřijímat, nebo upravit nabídku v případě změn modelů, verzí, konfigurace modelů, výbav, opcí, modelového roku, emisní normy, katalogové ceny či případné obchodní akce.

\* Platnost ceníku pouze pro vozy současného modelového roku.

20220728-35

Zvýhodnění není kumulovatelné s velkoobdobatelskými podmínkami.

1) Zvýhodnění 35 000 Kč platí pro benzínové a naftové motorizace.

2) Výkupní bonus platí pouze pro fyzické osoby a není kumulovatelný s velkoobdobatelskými podmínkami.

3) Nabídka financování Renault Easy pro model Renault Megane EQUILIBRE TCe 140 : 456 000 Kč vč. DPH, výše úvěru: 364 800 Kč, jednorázová splátka hrazená klientem: 91 200 Kč, úroková sazba: 9,99 %, RPSN: 13,9 %, 1. - 59. měsíční splátka úvěru: 5 106 Kč, 60. splátka úvěru: 209 760 Kč, 1. - 59. měsíční splátka havarijního pojištění a povinného ručení: 1 105 Kč, poplatek za poskytnutí úvěru: 0 Kč, celková částka k uhrazení: 577 341 Kč, délka úvěru: 60 měsíců, nájezd: 10 000 km/rok. Celková měsíční splátka včetně pojištění 6 211 Kč. Renault Financial Services znamená financování poskytované společností RCI Financial Services, s.r.o. Tato nabídka je pouze indikativní, není návrhem na uzavření smlouvy a nelze z ní proto dovozovat povinnost společnosti uskutečnit jakékoli transakce.

\*\* Nabídka se vztahuje na ceny příslušenství bez montáže. Při nákupu příslušenství nad 10 000 Kč získáte slevu 2 000 Kč, při nákupu příslušenství nad 15 000 Kč získáte slevu 3 000 Kč, při nákupu příslušenství nad 20 000 Kč získáte slevu 4 000 Kč. Veškeré zmiňované částky jsou včetně DPH. Pro více informací kontaktujte vašeho dealera.

**5** LET  
ZÁRUKA  
**RENAULT**

# Renault Megane – vyberte si ten pravý

## EQUILIBRE

### hlavní prvky sériové výbavy:

- čelní, boční a hlavové airbagy
- elektronický stabilizační systém (ESC)
- ABS s asistentem brzdění
- asistent pro rozjezd do kopce
- systém varování před opuštěním jízdního pruhu
- isofix
- elektrické ovládání předních a zadních oken s impulzním ovládáním
- elektricky ovládaná a vyhřívaná vnější zpětná zrcátka
- centrální zamykání s dálkovým ovládáním
- tempomat a omezovač rychlosti
- full LED přední světlomety
- světelný a dešťový senzor
- dvouzónová automatická klimatizace
- přední a zadní parkovací senzory
- přístrojový štít s analogovými přístroji a 4,2" multifunkčním displejem
- multimediální systém Easy Link 7"
- ocelové disky kol 16" flexwheel, design okrasných krytů kol Eliptik
- nemetalický lak bílá Glacier



## TECHNO

### hlavní prvky sériové výbavy navíc oproti Equilibre:

- upozornění na rychlost + rozpoznávání dopravních značek s informací o omezení rychlosti
- active emergency braking system s detekcí chodců a cyklistů
- safe distance warning system
- varování před opuštěním jízdního pruhu s aktivní korekcí jízdní dráhy
- poloautomatická parkovací brzda s funkcí auto-hold
- zadní parkovací kamera
- Multi-sense: 4 jízdní režimy (MySense, Eco, Comfort, Sport)
- multimediální a navigační systém Easy Link 9,3"
- automatické přepínání dálkových světlometů
- přední mlhová světla LED s přísvecováním do zatáček
- přístrojový štít se 7" barevným multifunkčním displejem
- elektricky ovládaná, sklopná a vyhřívaná vnější zpětná zrcátka
- bezrámečkové zpětné zrcátko
- zatmavená zadní skla
- hands-free karta Renault
- 17" disky kol z lehkých slitin, design Allium



## R.S. LINE

### hlavní prvky sériové výbavy navíc oproti Techno:

- rear traffic alert
- systém sledování mrtvého úhlu
- přístrojový štít s 10" barevným multifunkčním displejem
- Easy Park Assist
- dvojitá koncovka výfuku
- přední a zadní nárazník R.S.
- čalounění R.S. Line tmavé s červeným a bílým prošíváním, látka/kůže
- sportovní sedadla R.S. Line s integrovanou opěrkou hlavy
- sportovní volant R.S. Line potažený kůží Nappa / perforovanou kůží Nappa
- disky kol z lehkých slitin 17", design Monthlery



# pro všechny vaše cesty – Renault Megane



## úsporný a přizpůsobivý společník pro všechny vaše cesty – Renault Megane



### sportovní a dynamický R.S. Line

Megane R.S. Line nabízí designové, sportovní prvky interiéru jako je červeně a bíle prošíváné čalounění sportovních sedadel alcantara/kůže s integrovanou hlavovou opěrkou nebo sportovní volant R.S. Line potažený kůží. I exteriér R.S. Line dodává vozu dynamický vzhled díky sportovnímu přednímu a zadnímu nárazníku, zadnímu difuzoru a chromované koncovce výfuku.



### asistenční systémy Renault Easy Drive

Prostřednictvím Renault Easy Drive si můžete užívat uvolněnou jízdu díky špičkovým technologiím, jako jsou Easy Pilot, adaptivní tempomat, aktivní nouzové brzdění s detekcí chodců a cyklistů, varování před opuštěním jízdního pruhu či rear traffic alert, který vás upozorní na přijíždějící vozidla při couvání. Za volantem modelu Megane GrandCoupé budete mít jedinečný požitek z jízdy.



### moderní multimediální systém

Objevování míst bude ještě snazší s multimediálním navigačním systémem Easy Link s až 9,3" displejem. Systém navíc dokáže dynamicky měnit trasu dle aktuální dopravní situace nebo vyhledávat body zájmu přes Google Places. Zároveň podporuje Apple CarPlay a Android Auto, takže vaše oblíbené aplikace, telefonáty ani výběr hudby nebudou problémem.

# sériová a volitelná výbava

	poznámka	Equilibre	Techno	R.S.Line
<b>pakety</b>				
<b>pack navigace</b> (elektricky sklopná zrcátka, hands-free karta Renault, multimediální a navigační systém Easy Link, displej 7")		19 000	-	-
<b>pack safety</b> (systém varování před opuštěním jízdního pruhu s aktivní korekcí jízdní dráhy, safe distance warning systém, active emergency braking system s detekcí chodců a cyklistů)		14 000	-	-
<b>pack winter</b> (vyhříváný volant, vyhřívána přední sedadla, kožený volant)	<i>na Equilibre nutno s pack navigace</i>	11 000	11 000	-
<b>pack leather</b> (elektricky nastavitelné sedadlo řidiče v 6 směrech, manuálně nastavitelná bederní opěrka, dělená zadní sedadla s opěrkou)	<i>nutno s koženým čalouněním a pack winter</i>	-	8 000	-
<b>pack parking</b> (systém sledování mrtvého úhlu, Easy Park Assist, přední, zadní, boční parkovací senzory, rear traffic alert – upozornění před přijíždějícími vozidly při couvání)		-	12 000	-
<b>pack easy pilot</b> (Easy Pilot - asistent pro jízdu po dálnici a v kolonách, adaptivní tempomat)		-	-	14 000

## aktivní a pasivní bezpečnost

ABS s elektronickým rozdělovačem brzdné síly a asistenčním systémem brzd		•	•	•
elektronický stabilizační systém ESC s protiprokluzovým systémem ASR		•	•	•
a kontrolou nedotáčivosti CSV		•	•	•
asistent rozjezdu do kopce		•	•	•
systém kontroly tlaku v pneumatikách		•	•	•
čelní airbagy na straně řidiče a spolujezdce (s možností deaktivace airbagu spolujezdce)		•	•	•
boční airbagy chránící hrudník na straně řidiče a spolujezdce		•	•	•
hlavové airbagy pro první a druhou řadu sedadel		•	•	•
tříbodové bezpečnostní pásy s automatickými předpínači a nastavitelnou výškou na předních sedadlech		•	•	•
tříbodové bezpečnostní pásy ve druhé řadě s předpínači pro boční sedadla		•	•	•
systém kontroly zapnutí bezpečnostních pásů na všech sedadlech		•	•	•
systém isofix – příprava pro upevnění dětské sedačky na zadních bočních sedadlech		•	•	•
rozsvícení výstražných světel v případě nouzového brzdění nebo nehody		•	•	•
tempomat s omezovačem rychlosti		•	•	•
adaptivní tempomat s omezovačem rychlosti	<i>pack easy pilot</i>	-	-	P
e-call – systém pro přivolání pomoci v případě nehody		-	•	•
systém sledování mrtvého úhlu	<i>pack parking</i>	-	P	•
systém varování před opuštěním jízdního pruhu		•	-	-
systém varování před opuštěním jízdního pruhu s aktivní korekcí jízdní dráhy	<i>pack safety</i>	P	•	•
automatické přepínání dálkových světel		-	•	•
systém rozpoznávání dopravních značek s varováním o překročení povolené rychlosti s integrovanými rychlostními limity z navigace		-	•	•
systém sledování únavy řidiče		-	•	•
active emergency braking system s detekcí chodců a cyklistů	<i>pack safety</i>	P	•	•
safe distance warning system	<i>pack safety</i>	P	•	•

• v sérii

P dostupné v paketu

# sériová a volitelná výbava

	poznámka	Equilibre	Techno	R.S. Line
<b>komfort</b>				
dvouzónová automatická klimatizace		•	•	•
centrální zamykání s dálkovým ovládním		•	•	•
klíč se 3 tlačítky		•	-	-
hands-free karta Renault pro bezklíčové odemykání a startování	<i>pack navigace</i>	P	•	•
výškově a podélně nastavitelný volant		•	•	•
volant potažený kůží	<i>pack winter</i>	P	P	-
sportovní volant R.S. Line potažený kůží Nappa / perforovanou kůží Nappa		-	-	•
vyhříváný volant	<i>pack winter</i>	P	P	-
elektrické ovládání předních oken s impulzním ovládním		•	•	•
elektrické ovládání zadních oken s impulzním ovládním		•	•	•
sedadlo řidiče manuálně nastavitelné v 6 směrech s manuálně nastavitelnou bederní opěrkou		•	•	-
sedadlo řidiče elektricky nastavitelné v 6 směrech, manuálně nastavitelná bederní opěrka	<i>pack leather nutno s koženým čalouněním</i>	-	P	-
sportovní sedadla R.S. Line s integrovanými hlavovými opěrkami, sedadlo řidiče a spolujezdce manuálně nastavitelné v 6 směrech, sedadlo řidiče s manuálně nastavitelnou bederní opěrkou		-	-	•
vyhřívání předních sedadel	<i>pack winter</i>	P	P	5 000
zadní sedadla s děleným opěradlem 1/3–2/3 se 3 výškově nastavitelnými hlavovými opěrkami		•	•	•
zadní středová loketní opěrka s držákem na kelímky	<i>pack leather</i>	-	P	•
vysoká středová konzole mezi předními sedadly s integrovanou loketní opěrkou, uzavíratelným odkládacím prostorem a držáky na kelímky		•	•	•
sluneční clony řidiče a spolujezdce s kosmetickým zrcátkem / s osvětlením		• / -	• / •	• / •
zásuvka na 12 V vpředu a vzadu		•	•	•

## řízení

elektrický posilovač řízení s variabilním účinkem		•	•	•
poloautomatická parkovací brzda s funkcí auto-hold		-	•	•
systém Multi-sense (4 režimy nastavení celého vozu, 3 režimy pro E-Tech Plug-in 160)		-	•	•
přední a zadní parkovací senzory		•	•	•
zadní parkovací kamera		5 000	•	•
Easy Park Assist (přední, zadní, boční parkovací senzory, inteligentní parkovací asistent – podélný, kolmý, úhlový)	<i>pack parking</i>	-	P	•
Easy Pilot (asistent pro jízdu po dálnici a v koloně)	<i>pack easy pilot</i>	-	-	P
rear traffic alert (upozornění před příjíždějícími vozidly při couvání)	<i>pack parking</i>	-	P	•
palubní počítač		•	•	•
ukazatel optimálního rychlostního stupně		•	•	•
imobilizér		•	•	•
sada na opravu pneumatik		•	•	•
rezervní kolo (pro naftové motory je rezervní kolo pouze dojezdové)		5 000	5 000	5 000

## viditelnost a osvětlení

přední světlomety LED Pure Vision		•	•	•
LED denní svícení		•	•	•
přední mlhové světlomety		-	•	•
vnější zpětná zrcátka elektricky nastavitelná a vyhříváná		•	-	-
vnější zpětná zrcátka elektricky nastavitelná, vyhříváná a sklopná	<i>pack navigace</i>	P	-	-
vnější zpětná zrcátka elektricky nastavitelná, vyhříváná a sklopná s osvětlením nástupního prostoru při odemčení vozu		-	•	•
panoramatické střešní okno – elektricky otevíratelné		-	25 000	25 000
tónovaná skla		•	•	•
zatmavená zadní okna		-	•	•
dešťový a světelný senzor		•	•	•
elektrochromatické vnitřní zpětné zrcátko		-	•	•
osvětlení interiéru ambient lighting		-	•	•

• v sérii

P dostupné v paketu

# sériová a volitelná výbava

	poznámka	Equilibre	Techno	R.S. Line
<b>multimédia</b>				
přístrojový štít s analogovými přístroji a 4,2" multifunkčním displejem		•	-	-
přístrojový štít se 7" barevným multifunkčním displejem		-	•	-
přístrojový štít s 10" barevným multifunkčním displejem		-	-	•
multimediální systém Easy Link, displej 7" (Bluetooth s funkcí audiostreamingu, 2 USB vstupy, podporuje Apple CarPlay, ovládání rádia pod volantem, 6 reproduktorů, DAB)		•	-	-
multimediální a navigační systém Easy-Link, displej 7" (DAB, Bluetooth hands-free s funkcí audiostreamingu, bezdrátový Apple CarPlay, podporuje přehrávání MP3 formátu, vstup 2 x USB a Jack, ovládání rádia pod volantem, nastavení asistenčních systémů vozu - dle specifikace vozidla, hudební systém Arkamys, 6 reproduktorů)	pack navigace	P	-	-
multimediální a navigační systém Easy-Link, displej 9,3" (DAB, Bluetooth hands-free s funkcí audiostreamingu, bezdrátový Apple CarPlay, podporuje přehrávání MP3 formátu, vstup 2 x USB a Jack, ovládání rádia pod volantem, nastavení asistenčních systémů vozu - dle specifikace vozidla, hudební systém Arkamys, 6 reproduktorů)		-	•	•
multimediální a navigační systém Easy-Link, displej 9,3", Bose (DAB, Bluetooth hands-free s funkcí audiostreamingu, bezdrátový Apple CarPlay, podporuje přehrávání MP3 formátu, vstup 2 x USB a Jack, ovládání rádia pod volantem, nastavení asistenčních systémů vozu - dle specifikace vozidla, hudební systém Bose Surround Sound System, 10 reproduktorů vč. subwooferu, Bose zvukový procesor, 6kanálový ekvalizér, 3D mapy)		-	-	25 000

## vnitřní vzhled

tmavý interiér		•	•	•
látkové čalounění tmavé		•	-	-
kombinace látkového čalounění s koženkou, tmavé		-	•	-
čalounění R.S. Line tmavé s červeným a bílým prošíváním, látka/kůže		-	-	•
kožené čalounění černé	nutno s pack leather	-	26 000	-
čalounění R.S. Line tmavé s červeným a bílým prošíváním, alcantara/kůže	nutno s vyhříváním předních sedadel	-	-	26 000

## vnější vzhled

vnější zpětná zrcátka v barvě karoserie		•	•	•
vnější kliky dveří v barvě karoserie / v barvě karoserie s dekorativním chromovaným prvkem		•/-	-/•	-/•
dekorativní prvek na předním blatníku chromovaný / s nápisem R.S. Line		-/-	•/-	-/•
specifický přední a zadní nárazník R.S.		-	-	•
střešní spoiler R.S.		-	-	7 500
koncovka výfuku skrytá / dvojitá		•/-	•/-	-/•
zadní difuzor		-	-	•
ocelové disky kol 16", flexwheel, design okrasných krytů kol Eliptik		•	-	-
disky kol z lehkých slitin 16", design Celsius	pack design 16	P	-	-
disky kol z lehkých slitin 16", design Impulse, černé s diamantovým efektem		10 000	-	-
disky kol z lehkých slitin 17", design Allium, šedé s diamantovým efektem		-	•	-
disky kol z lehkých slitin 18", design Hightek, šedé s diamantovým efektem		-	15 000	-
disky kol z lehkých slitin 17", design Monthlery, černé s diamantovým efektem		-	-	•
disky kol z lehkých slitin 18", design Magny Cours, šedé s diamantovým efektem		-	-	15 000
metalický lak šedá Highland, černá Etoile, šedá Titanium		18 000	18 000	18 000
speciální metalický lak bílá Nacré, červená Flamme, modrá Iron	modrá Iron – pro výbavu equilibre pouze s pack navigace	22 000	22 000	22 000

• v sérii

P dostupné v balení

## design

shark anténa – černá	1 790
chromované kryty zpětných zrcátek	2 190
chromovaná lišta spodní části víka kufru	1 190
sportovní pedály	2 190
vnitřní osvětlené kryty předních prahů dveří s nápisem RENAULT	5 690
kryt pro hands-free kartu – různá barevná provedení	469



## interiér

věšák za opěrku hlavy	2 190
ochrana zavazadlového prostoru EasyFlex	4 590
vana zavazadlového prostoru	2 390
textilní koberce Premium – různá barevná provedení	1 990
gumové koberce	2 090



## bezpečnost

zadní parkovací senzory	4 790
alarm s modulem proti nadzvihnutí	6 590
dětská sedačka BABY-SAFE <sup>2</sup> i-SIZE – od narození do 83 cm / 13 kg / 15 měsíců	7 590
sněhové řetězy Premium Grip – velikost 60 – R15, R16, R17 a R18	9 990
sada povinné výbavy Renault (autolékárnička, výstražný trojúhelník, pracovní rukavice, reflexní vesta)	999



## přeprava

střešní tyče QuickFix	5 690
střešní box pevný (380–630l)	od 9 690
nosič jízdního kola na střešní tyče	2 890
nosič jízdních kol Coach na tažné zařízení – 2 kola – 13 pin	12 290
nosič lyží Thule 7324 (pro 4 páry lyží / 2 snowboardy)	3 890
tažné zařízení demontovatelné bez nářadí včetně kabeláže	14 680
tažné zařízení labutí krk včetně kabeláže	13 470





# smluvní záruky

	TCe 140	TCe 140 EDC	TCe 160 EDC	Blue dCi 115
<b>smluvní záruka Renault – 5 let / 100 000 km</b>	.	.	.	.
<b>navýšení krytí záruky na 150 000 km*</b>	4 990	4 990	4 990	4 990

# servisní smlouvy

<b>servisní smlouva Easy service</b> (pravidelné servisní prohlídky předepsané výrobcem + Comfort Assistance) – 5 let / 60 000 km	<b>16 490</b> 27-390	<b>16 490</b> 27-390	<b>16 490</b> 27-390	<b>16 490</b> 35-390
<b>servisní smlouva Easy service</b> (pravidelné servisní prohlídky předepsané výrobcem + Comfort Assistance) – 5 let / 100 000 km	<b>20 490</b> 33-690	<b>20 490</b> 37-390	<b>20 490</b> 37-390	<b>20 490</b> 54-490

• v ceně vozidla

V případě zájmu o jinou kombinaci délky smlouvy a nájezdu kilometrů kontaktujte Vašeho prodejce. Součástí smluvní záruky Renault jsou asistenční služby Renault Assistance. Podrobné krytí smluvní záruky a Renault Assistance naleznete v záručních podmínkách k novému vozu. Asistenční služby Renault Comfort Assistance jsou poskytovány v případě, že na vozidle dojde k následujícím událostem, jejichž následkem je vozidlo nepojízdné nebo nezpůsobilé k provozu na pozemních komunikacích podle příslušných předpisů: defekt pneumatiky, vybití baterie, záměna paliva, nedostatek paliva a zamrznutí paliva, ztráta nebo zabouchnutí klíčů nebo karty od vozidla, přimrznutí ruční brzdy, poškození motorové části vozu zvěří. Podrobné krytí servisních smluv včetně asistenčních služeb Comfort Assistance naleznete ve **Všeobecných obchodních podmínkách**.

Servisní smlouva Easy service pro motorizace E-Tech obsahuje výměnu autobaterie 12 V. Uvedené ceny jsou včetně DPH.

\* Nabídka navýšení krytí záruky je platná pouze v případech, kdy již byla na dané vozidlo poskytnutá záruka na 5 let / 100 000 km v ceně nového vozu.

Servisní smlouvu Easy service za **PROMO** cenu je možné uzavřít během prvních tří měsíců od uvedení vozu do provozu

# technické údaje a rozměry

## motorizace

	TCe 140	TCe 140 EDC	TCe 160 EDC
typ převodovky	manuální 6stup.	dvouspojková EDC – 7stup. automatická	dvouspojková EDC – 7stup. automatická
zdvihový objem (cm <sup>3</sup> )	1 333	1 333	1 333
palivo	benzín	benzín	benzín
počet válců / ventilů	4/16	4/16	4/16
typ vstřikování	přímé	přímé	přímé
maximální výkon (kW/k) při otáčkách (ot./min)	103 / 140 při 4 500–6 000	103 / 140 při 4 500–6 000	116 / 158 při 5 500–6 000
maximální točivý moment (Nm) při otáčkách (ot./min)	260 při 1 750–3 500	240 při 1 600–3 750	270 při 1 800–3 750
emisní norma	euro 6	euro 6	euro 6
filtr pevných částic	ano	ano	ano
systém stop&start a rekuperace energie při brzdění	ano	ano	ano

## pneumatiky\*

ocelové disky kol 16"	205/55 R16	205/55 R16	205/55 R16
disky kol z lehkých slitin 16"	205/55 R16	205/55 R16	205/55 R16
disky kol z lehkých slitin 17"	205/50 R17	205/50 R17	205/50 R17
disky kol z lehkých slitin 18"	225/40 R18	225/40 R18	225/40 R18

## výkony

zrychlení 0–100 km/h (s)	9,4	9,7	9,0
maximální rychlost (km/h)	205	205	205

## řízení

průměr otáčení – stopový (m)	11,3	11,3	11,3
počet otáček volantu	2,93	2,93	2,93

## brzdy

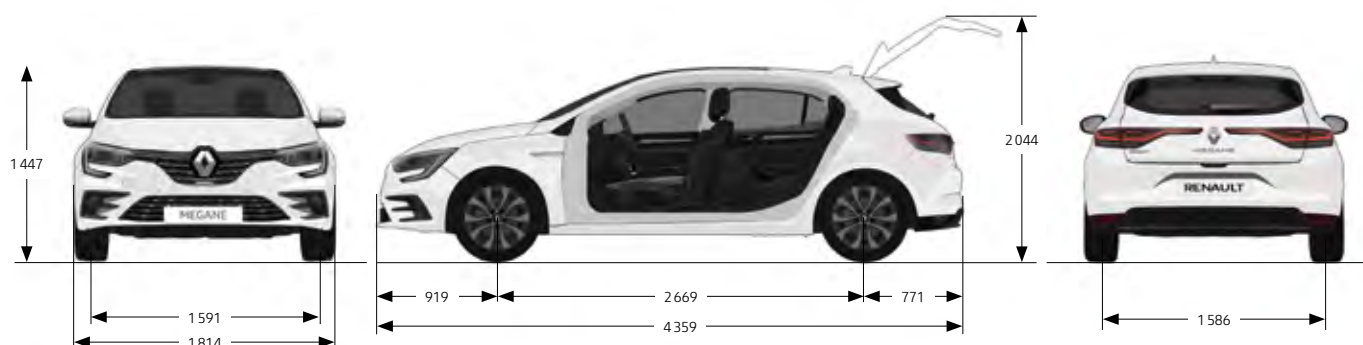
vpředu: Ø (mm) / tloušťka (mm)	280/24	280/24	296/26
vzadu: Ø (mm) / tloušťka (mm)	260/8	260/8	260/8

## spotřeba a emise (WLTP)\*\*

kombinovaný cyklus (l/100 km)	5,7–5,8	5,9	5,9
emise CO <sub>2</sub> (g/km)	130–131	133–134	133–134
objem palivové nádrže (l)	50	50	50

## rozměry a hmotnosti\*\*\*

objem zavazadlového prostoru celkový (dm <sup>3</sup> , metoda VDA)	402	402	402
maximální objem zavazadlového prostoru se sklopnými zadními sedadly (dm <sup>3</sup> ; metoda VDA)	1 258	1 258	1 258
provozní hmotnost (kg)	1 289–1 398	1 317–1 424	1 347–1 427
maximální užitečné zatížení (kg)	440–502	461–568	461–541
maximální povolená celková hmotnost (kg)	1 784	1 810	1 813
maximální povolená celková hmotnost jízdní soupravy (kg)	3 434	3 460	3 463
maximální povolená hmotnost brzděného přívěsu (kg)	1 650	1 650	1 650
maximální povolená hmotnost nebrzděného přívěsu (kg)	640	655	670



\* Uvedené rozměry pneumatik pro jednotlivé motorizace jsou pouze orientační a vždy závisí na vybrané verzi nebo příplatkové výbavě. Více informací Vám sdělí případně Váš prodejce.

\*\* Uvedené spotřeby paliva a emise CO<sub>2</sub> jsou změřeny metodikou stanovenou dle platných právních předpisů vyžadovaných pro homologaci vozidla a slouží k porovnání vozidel v daných parametrech za stejných podmínek. Běžná spotřeba se může od těchto údajů lišit v závislosti na charakteru jízdy, zatížení vozidla, povětrnostních podmínkách a profilu trasy. Hodnoty spotřeby paliva a emise CO<sub>2</sub> jsou měřeny podle testovací metodiky WLTP.

\*\*\* Údaje se mohou lišit v závislosti na výbavě, v údajích je započítána hmotnost řidiče (75 kg).

# technické údaje a rozměry

## motorizace

	Blue dCi 115
typ převodovky	manuální 6stup.
zdvihový objem (cm <sup>3</sup> )	1 598
palivo	diesel
počet válců / ventilů	4/8
typ vstřikování	Common Rail
maximální výkon (kW/k) při otáčkách (ot./min)	85 / 115 při 3 750
maximální točivý moment (Nm) při otáčkách (ot./min)	270 při 1 750
emisní norma	euro 6
filtr pevných částic	ano
systém stop&start a rekuperace energie při brzdění	ano

## pneumatiky\*

ocelové disky kol 16"	205/55 R16
disky kol z lehkých slitin 16"	205/55 R16
disky kol z lehkých slitin 17"	205/50 R17
disky kol z lehkých slitin 18"	225/40 R18

## výkony

zrychlení 0–100 km/h (s)	11,1
maximální rychlost (km/h)	190

## řízení

průměr otáčení – stopový (m)	11,3
počet otáček volantu	2,93

## brzdy

vpředu: Ø (mm) / tloušťka (mm)	280/24
vzadu: Ø (mm) / tloušťka (mm)	260/8

## spotřeba a emise (WLTP)\*\*

kombinovaný cyklus (l/100 km)	4,6
emise CO <sub>2</sub> (g/km)	120–122
objem palivové nádrže (l)	45
objem nádrže AdBlue (l)	16

## rozměry a hmotnosti\*\*\*

objem zavazadlového prostoru celkový (dm <sup>3</sup> , metoda VDA)	335
maximální objem zavazadlového prostoru se sklopnými zadními sedadly (dm <sup>3</sup> ; metoda VDA)	1 191
provozní hmotnost (kg)	1 395–1 503
maximální užitečné zatížení (kg)	461–569
maximální povolená celková hmotnost (kg)	1 889
maximální povolená celková hmotnost jízdní soupravy (kg)	3 539
maximální povolená hmotnost brzděného přívěsu (kg)	1 650
maximální povolená hmotnost nebrzděného přívěsu (kg)	695

\* Uvedené rozměry pneumatik pro jednotlivé motorizace jsou pouze orientační a vždy záleží na vybrané verzi nebo příplatkové výbavě. Více informací Vám sdělí případně Váš prodejce.

\*\* Uvedené spotřeby paliva a emise CO<sub>2</sub> jsou změřeny metodikou stanovenou dle platných právních předpisů vyžadovaných pro homologaci vozidla a slouží k porovnání vozidel v daných parametrech za stejných podmínek. Běžná spotřeba se může od těchto údajů lišit v závislosti na charakteru jízdy, zatížení vozidla, povětrnostních podmínkách a profilu trasy. Hodnoty spotřeby paliva a emisí CO<sub>2</sub> jsou měřeny podle testovací metodiky WLTP.

\*\*\* Údaje se mohou lišit v závislosti na výbavě, v údajích je započítána hmotnost řidiče (75 kg).

Nezávazné ceny s DPH doporučené společností Renault Česká republika, a. s. V ceně vozu není zahrnuta povinná výbava. Veškeré ceny a údaje jsou pouze informativní a nezavazují žádnou ze smluvních stran k uzavření smlouvy. Pokud máte zájem zakoupit produkt nebo službu, je nutné uzavřít písemnou smlouvu s podpisem jednajících osob. Konkrétní nabídku konzultujte vždy se svým nejbližším prodejcem Renault. Renault Česká republika, a. s. si vyhrazuje právo aktualizovat či změnit příslušné specifikace vozidel či příslušenství. Smluvní záruka Renault 5 let/100 000 km (dle toho, co nastane dříve) se řídí konkrétními záručními podmínkami, které jsou neoddělitelnou součástí kupní smlouvy.