

# RENAULT TRAFIC COMBI

ceník



## COMBI

verze	motorizace	Equilibre
L1	Blue dCi 110	845 000
	Blue dCi 150	865 000
	Blue dCi 150 EDC	940 000
	Blue dCi 170 EDC	960 000
L2	Blue dCi 110	885 000
	Blue dCi 150	905 000
	Blue dCi 170 EDC	1 000 000



**financování  
s přeplacením jen 4 %<sup>1)</sup>**



**sleva až  
4 000 Kč**  
na nákup příslušenství<sup>2)</sup>

[www.renault.cz](http://www.renault.cz)

sledujte nás na sociálních sítích



Ceníková cena a případné obchodní akce jsou platné do vyprodání skladových zásob. RČR si vyhrazuje právo s ohledem na podstatnou změnu okolností nebo vyšší moc, pokud by nastaly, objednávky nepřijímat, nebo upravit nabídku v případě změn modelů, verzí, konfigurace modelů, výbav, opcí, modelového roku, emisní normy, katalogové ceny či případné obchodní akce.

Uvedené ceny jsou včetně DPH.

20240327-57

- 1) Přeplacení 4 % platí od 30% akontace a délky 24 měsíců nebo od 40% akontace a délky 36 měsíců. Jedná se o nabídku 104% financování od Renault Financial Services a vztahuje se pouze na podnikatele a firmy. Renault Financial Services znamená financování poskytované společností RCI Financial Services, s.r.o.
- 2) Nabídka se vztahuje na ceny příslušenství bez montáže. Při nákupu příslušenství nad 10 000 Kč získáte slevu 2 000 Kč, při nákupu příslušenství nad 15 000 Kč získáte slevu 3 000 Kč, při nákupu příslušenství nad 20 000 Kč získáte slevu 4 000 Kč. Veškeré zmiňované částky jsou včetně DPH. Pro více informací kontaktujte vašeho dealera.

## EQUILIBRE

### prvky sériové výbavy:

---


- imobilizér
- přední nárazník částečně lakovaný, chromovaná mřížka chladiče, lakovaný kryt kolejnice posuvných dveří, vnější zpětná zrcátka nelakovaná, nelakované kliky dveří, částečně lakovaný zadní nárazník, zadní sloupky lakované
- volant potažený umělou kůží
- kryt zavazadlového prostoru
- LED vnitřní osvětlení
- vnitřní kliky, obvod výdechů klimatizace chromované
- krytá přihrádka na palubní desce
- výškově nastavitelné sedadlo řidiče s loketní opěrkou
- dvoumístné sedadlo spolujezdce s úložným prostorem pod sedákem
- vyhřívané zadní sklo a zadní stěrač
- 4,2" barevný displej přístrojové desky
- manuální klimatizace vpředu
- přední elektrická okna s impulsním ovládním okna řidiče
- ABS s elektronickým rozdělovačem brzdné síly a asistenčním systémem brzd, systém nouzového brzdění
- elektronický stabilizační systém ESC vč. asistenta rozjezdu do kopce a systému kontroly trakce Extended Grip
- tempomat s omezovačem rychlosti
- airbagy řidiče a spolujezdce
- isofix na krajních sedadlech druhé řady
- třibodové bezpečnostní pásy s výškovou regulací a předpínači
- sklopný klíč se 3 tlačítky (zamykání/odemykání/odemykání dveří nebo víka zavazadlového prostoru, k vozu dva klíče – sklopný a náhradní nesklopný)
- tónovaná skla
- titanově černá palubní deska
- látkové čalounění Kompo
- držáky na nápoje v rozích palubní desky
- gumová podlaha v nákladovém prostoru
- uzavíratelná schránka před sedadlem spolujezdce, klimatizovaná
- 12V zásuvka na palubní desce
- třímístná lavice ve druhé řadě s částečně sklopným krajním opěradlem pro snadný přístup do třetí řady
- třímístná lavice ve třetí řadě
- full LED světlomety s denním svícením se světelným podpisem ve tvaru C
- elektricky ovládaná vnější zpětná zrcátka sklopná
- vnitřní zpětné zrcátko
- světelný senzor
- systém sledování tlaku v pneumatikách
- plnohodnotná rezerva
- výškově a podélně nastavitelný volant
- rádio DAB MP3 Bluetooth USB Jack 4×15W 1DIN, USB port
- ovládní rádia pod volantem
- pravé posuvné dveře s pevným oknem
- levý boční panel s pevným oknem
- prosklené boky vzadu
- zadní dveře otevíratelné do 180° prosklené

# Renault Traffic Combi



## technologie a design

Interiéru dominuje zcela nová elegantní palubní deska. Využijte naplno možnosti multimediálního systému Easy Link s 8" displejem umožňujícím zrcadlení smartphone. Mezi četnými prvky výbavy lze nalézt například bezdrátové dobíjení telefonu.



## cestování v klidu a bezpečí

Užijte si jízdu bez starostí, nový Traffic Combi se stará o vaši bezpečí. Vůz je možné vybavit řadou jízdních asistentů a bezpečnostních systémů. Adaptivní tempomat pomáhá udržovat bezpečnou vzdálenost od vozidel před vámi, nové parkovací senzory pokrývající kompletní okolí vozidla pak umožňují bezpečné a pohodové zakončení každé jízdy.

# sériová a volitelná výbava

Equilibre

## pakety

<b>paket navigace</b> (multimediální systém Easy Link s 8" displejem, navigací a funkcí zrcadlení smartphone s online připojením, bezdrátové dobíjení smartphone)	PCV68	22 000
<b>paket design</b> (disky kol z lehkých slitin 17", zatmavená zadní boční okna a zadní sklo, přední nárazník zcela lakovaný, vnější zrcátka lakovaná) <i>nutno s paketem viditelnost</i>	PCV70	15 500
<b>paket design 2</b> (disky kol z lehkých slitin 17", přední nárazník zcela lakovaný, boční ochranné lišty lakované, zadní nárazník zcela lakovaný) <i>nutno s paketem viditelnost, nutno minimálně se zadními parkovacími senzory</i>	PCV74	20 000
<b>paket viditelnost</b> (mlhové světlomety, dešťový a světelný senzor) <i>v případě barvy mimo standardní nabídku je potřeba přidat AEB04</i>	PCV90	5 000
<b>paket bezpečné cesty</b> (systém varování před opuštěním jízdního pruhu, systém sledování mrtvého úhlu, rozpoznávání dopravních značek s upozorněním na překročení povolené rychlosti, AEB, automatické přepínání dálkových světel) <i>nutno s předními, zadními a bočními parkovacími senzory, Elektricky sklopnými zrcátky, navigací a zadní parkovací kamerou</i>	PCV88	28 000
<b>paket bezpečné cesty 2</b> (adaptivní tempomat, systém varování před opuštěním jízdního pruhu, systém sledování mrtvého úhlu, rozpoznávání dopravních značek s upozorněním na překročení povolené rychlosti, AEB, automatické přepínání dálkových světel) <i>nutno s předními, zadními a bočními parkovacími senzory, elektricky sklopnými zrcátky, navigací a zadní parkovací kamerou a handsfree kartou; pouze pro Blue dCi 150 a 170 EDC</i>	PCV94	28 000
<b>paket komfort</b> (multimediální systém Easy Link s 8" displejem, navigací a funkcí zrcadlení smartphone s online připojením, bezdrátové dobíjení smartphone, elektricky ovládaná vnější zpětná zrcátka elektricky sklopná)	PCU58	23 000
<b>paket komfort 2</b> (pravé posuvné dveře s posuvným oknem, levé posuvné dveře s posuvným oknem)	PCU76	20 000
<b>paket sedadla</b> (výškově nastavitelné sedadlo řidiče "Komfort" s loketní a bederní opěrkou, Samostatné výškově nastavitelné sedadlo spolujezdce "Komfort" s loketní a bederní opěrkou)	PCU84	5 000

## aktivní a pasivní bezpečnost

ABS s elektronickým rozdělovačem brzdící síly a asistenčním systémem brzd, systém nouzového brzdění	ABS	•
elektronický stabilizační systém ESC vč. asistenta rozjezdu do kopce a systému kontroly trakce Extended Grip	ASRESP	•
tempomat s omezovačem rychlosti	RV	•
adaptivní tempomat <i>pouze pro Blue dCi 150 a 170 EDC; nutno s hands-free kartou a AEBs</i>	RVDIST	10 000 / P
airbagy řidiče a spolujezdce	AIRBA2	•
boční a hlavové airbagy řidiče a spolujezdce	ABLAVI	12 000
isofix na krajních sedadlech druhé řady	ISOFIX	•
tříbodové bezpečnostní pásy s výškovou regulací a předpínací	CEAVRH	•
systém sledování únavy řidiče <i>nutno s parkovacími senzory</i>	DAALT	5 000
rozpoznávání dopravních značek	AVTSR1	7 500
rozpoznávání dopravních značek s upozorněním na překročení povolené rychlosti <i>nutno s navigací</i>	AVOSP1	7 500 / P
systém sledování mrtvého úhlu <i>nutno s předními, zadními a bočními parkovacími senzory a elektricky sklopnými vnějšími zpětnými zrcátky</i>	DANGMO	3 000 / P
systém varování před opuštěním jízdního pruhu	DLIGM1	12 000 / P
active emergency braking system	AEB04	16 000 / P
centrální zamykání s deaktivací vnitřních klik při zamčení (Superlocking)	SUPCPE	2 500
sklopný klíč se 3 tlačítky (zamykání/odemykání/odemykání dveří nebo víka zavazadlového prostoru, k vozu dva klíče – sklopný a náhradní nesklopný)	SOP02C	•
hands-free karta	SOP03C	8 000
náhradní klíč	CLESUP	2 000
imobilizér	ANTIDI	•

## komfort a multimédia

manuální klimatizace vpředu	CA01	•
manuální klimatizace vpředu a vzadu s odděleným ovládním a posíleným topením pro přední část vozu	CA04	50 000
vytápění pro zadní část vozu s odděleným ovládním (výdechy pro druhou řadu)	CHAUAD	10 000
manuální klimatizace vpředu a vzadu s odděleným ovládním a posíleným topením pro přední část vozu, vytápění pro zadní část vozu s odděleným ovládním (výdechy pro druhou řadu)	PCU60	50 000
přední elektrická okna s impulsním ovládním okna řidiče	LVAVIP	•
výškově a podélně nastavitelný volant	•	•
kuřácký paket	AVCACF	1 000
příprava na rádio	SRA06	0
rádio DAB MP3 Bluetooth USB Jack 4×15W 1DIN, USB port	RA44A	•
multimediální systém Easy Link s 8" displejem a funkcí zrcadlení smartphone, USB port na čelní straně multimediálního systému, dva dobíjecí USB porty v přihrádce na palubní desce	RA412 AIVCT	17 000
multimediální systém Easy Link s 8" displejem, navigací a funkcí zrcadlení smartphone, USB port na čelní straně multimediálního systému, dva dobíjecí USB porty v přihrádce na palubní desce	NA41A AIVCT	20 000 / P
ovládání rádia pod volantem	-	•
bezdrátová nabíječka	REACTI	3 500

• v sérii - nedostupné 0 volitelné za 0 Kč P dostupné v balení

## viditelnost a řízení

full LED světlomety s denním svícením se světelným podpisem ve tvaru C	LEDH2	•
mlhové světlomety	PROJAB	P
automatické přepínání dálkových světel	PRAHL	0 / P
elektricky ovládaná vnější zpětná zrcátka vyhřívaná a sklopná	RET02	•
elektricky ovládaná vnější zpětná zrcátka elektricky vyhřívaná a sklopná	RET04	2 000
vnitřní zpětné zrcátko	RVIMA	•
světelný senzor	ALAEVM	•
dešťový a světelný senzor	ALEVA	P
vyhřívané zadní sklo a zadní stěrač	ELA LAC	•
zadní parkovací senzory	ITPK1	7 000
přední, zadní a boční parkovací senzory <i>s multimediálním systémem Easy Link vyžaduje zadní parkovací kameru</i>	ITP15	11 000
přední, zadní a boční parkovací senzory, parkovací kamera	PCV92	15 000
omezovač rychlosti 90 km/h	LVIT01	1 200
omezovač rychlosti 100 km/h	LVIT02	1 200
omezovač rychlosti 110 km/h	LVIT03	1 200
omezovač rychlosti 120 km/h	LVIT04	1 200
omezovač rychlosti 130 km/h	LVIT05	1 200
zesílená baterie	BATREF	2 000
4,2" barevný displej přístrojové desky	MET03	•
systém sledování tlaku v pneumatikách	DPRPN	•
celoroční pneumatiky <i>nelze na 17" disky kol z lehkých slitin</i>	PNEUTT	6 000
plnohodnotná rezerva	RSNORT	•
uzamykatelný držák rezervního kola <i>nelze se sadou na opravu pneumatik</i>	PNRSI	2 500
sada na opravu pneumatik	KTGREP	0

## interiér a sedadla

titanově černá palubní deska	HARM06	•
látkové čalounění Kompo	DRAP11	•
látkové čalounění Java	DRAP03	2 000
volant potažený umělou kůží	VLMOU1	•
držáky na nápoje v rozích palubní desky	-	•
kryt zavazadlového prostoru	CCHBAG	•
gumová podlaha v nákladovém prostoru	TACHCA	•
LED vnitřní osvětlení	ECLHB2	•
vnitřní kliky, obvod výdechů klimatizace chromované	PRLUX	•
uzavíratelná schránka před sedadlem spolujezdce, klimatizovaná	-	•
zásuvka Easy Life před sedadlem spolujezdce, klimatizovaná	BTAGA3	3 000
krytá přihrádka na palubní desce	RGPDB1	•
12V zásuvka na palubní desce	-	•
výškově nastavitelné sedadlo řidiče s loketní opěrkou	CORMA1	•
výškově nastavitelné sedadlo řidiče „Komfort“ s loketní a bederní opěrkou	CORHAC	2 000
dvoumístné sedadlo spolujezdce s úložným prostorem pod sedákem	BQFIXR	•
samostatné výškově nastavitelné sedadlo spolujezdce „Komfort“ s loketní a bederní opěrkou <i>nutno se sedadlem řidiče „Komfort“</i>	PARHAC	5 000
třímístná lavice ve druhé řadě s částečně sklopným krajním opěradlem pro snadný přístup do třetí řady	3P2RAN	•
třímístná lavice ve třetí řadě	3P3RAN	•
loketní opěrky na zadních sedadlech	ACCAR	5 000
vyhřívané sedadlo řidiče a spolujezdce <i>nutno s bočními airbagy; pozor pro vyhřívání sedadla řidiče i sedadla spolujezdce je nutné objednat samostatné sedadlo spolujezdce, při objednání s dvoumístným sedadlem spolujezdce bude vyhříváno pouze sedadlo řidiče</i>	SGACHA	5 000

• v sérii - nedostupné 0 volitelné za 0 Kč P dostupné v paketu

# sériová a volitelná výbava

Equilibre

## vnější vzhled

16" ocelové disky kol s celoplošnými okrasnými kryty		•
disky kol z lehkých slitin 17" stříbrné	PCV98	15 000
nemetalický lak bílá Glacier		•
nemetalický lak		6 000
<i>kromě bílé Glacier</i>		
metalický lak		22 000
barva karoserie mimo standardní nabídku		25 000
nelakovaný přední nárazník, nelakovaný zadní nárazník a D sloupky, maska chladiče bez chromovaných lišt, bez lakovaného krytu kolejnice posuvných dveří, černé kryty zpětných zrcátek, černé boční ochranné lišty, černé kliky	ACCNTC	0
přední nárazník částečně lakovaný, chromovaná mřížka chladiče, lakovaný kryt kolejnice posuvných dveří, vnější zpětná zrcátka nelakovaná, nelakované kliky dveří, částečně lakovaný zadní nárazník, zadní sloupky lakované	ACCTC4	•
přední nárazník zcela lakovaný, vnější zrcátka lakovaná, chromovaná mřížka chladiče, lakovaný kryt kolejnice posuvných dveří, nelakované kliky dveří, částečně lakovaný zadní nárazník, zadní sloupky lakované	ACCTC5	11 000 / P
<i>nutno s paketem viditelnost</i>		
přední nárazník zcela lakovaný, vnější zrcátka lakovaná, chromovaná mřížka chladiče, lakovaný kryt kolejnice posuvných dveří, nelakované kliky dveří, boční ochranné lišty lakované, zadní nárazník zcela lakovaný	ACCTC9	14 000 / P
<i>nutno s paketem viditelnost, nelze s barvou šedá Urban</i>		
tónovaná skla	VT	•
zatmavená zadní boční okna a zadní sklo	VSTLAR	4 000 / P

## exteriér

pravé posuvné dveře s pevným oknem	PLDCVF	•
pravé posuvné dveře s posuvným oknem	PLDCVO	5 500
levý boční panel s pevným oknem	PNLGVF	•
levý boční panel s posuvným oknem	PNLGVO	5 000
levé posuvné dveře s pevným oknem	PLGCVF	15 000
levé posuvné dveře s posuvným oknem	PLGCVO	19 000
prosklené boky vzadu	CSVITF	•
zadní dveře otevíratelné do 180° prosklené	PARV18	•
zadní výklopné dveře	HAYVIT	5 000
tažné zařízení	ATREM2	10 000

• v sérii - nedostupné 0 volitelné za 0 Kč P dostupné v paketu

Okno vpravo/vlevo musí být shodného typu.

# smluvní záruky

	Blue dCi 150	Blue dCi 150 EDC	Blue dCi 170	Blue dCi 170 EDC
<b>smluvní záruka Garance plus</b> (odstranění mechanických, elektrických a elektronických závad a poskytnutí asistenčních služeb Renault Assistance) – 3 roky / 100 000 km	7 369	7 369	7 369	7 369
<b>smluvní záruka Garance plus</b> (odstranění mechanických, elektrických a elektronických závad a poskytnutí asistenčních služeb Renault Assistance) – 4 roky / 150 000 km	23 946	23 946	23 946	23 946

# servisní smlouvy

<b>servisní smlouva Easy service</b> (Garance plus + pravidelné servisní prohlídky předepsané výrobcem) – 3 roky / 100 000 km	<b>24 188</b> 29 602	<b>24 188</b> 29 602	<b>24 188</b> 29 602	<b>24 188</b> 29 602
<b>servisní smlouva Easy service</b> (Garance plus + pravidelné servisní prohlídky předepsané výrobcem) – 4 roky / 150 000 km	<b>48 388</b> 55 433	<b>48 388</b> 55 433	<b>48 388</b> 55 433	<b>48 388</b> 55 433

• v ceně vozidla

V případě zájmu o jinou kombinaci délky smlouvy a nájezdu kilometrů kontaktujte Vašeho prodejce. Součástí smluvní záruky Renault jsou asistenční služby Renault Assistance. Podrobné krytí smluvní záruky a Renault Assistance naleznete v záručních podmínkách k novému vozu.

Podrobné krytí servisních smluv naleznete ve **Všeobecných obchodních podmínkách**.

Servisní smlouvu Easy service za PROMO cenu je možné uzavřít během prvních tří měsíců od uvedení vozu do provozu.



# rozměry a hmotnosti - Combi

## vnější rozměry (mm)

	L1	L2
délka	5 080	5 480
šířka bez zpětných zrcátek	1 956	1 956
výška nezatíženého vozu	1 973	1 974
délka předního převisu	1 014	1 014
délka zadního převisu	968	968
rozvor	3 098	3 498
světlá výška	199	199

## vnitřní rozměry (mm)

šířka v úrovni loktů v první řadě	1 624	1 624
šířka v úrovni loktů ve druhé řadě	1 651	1 651
šířka v úrovni loktů ve třetí řadě	1 622	1 622
šířka zavazadlového prostoru maximální	1 662	1 662
šířka zavazadlového prostoru mezi podběhy kol	1 268	1 268
výška zavazadlového prostoru po střechu	1 369	1 369
délka zavazadlového prostoru ve výšce opěradla sedačky	449	849
délka ložné plochy – základní uspořádání	736	1 136
délka ložné plochy – sklopená třetí řada sedadel	1 152	1 552
délka ložné plochy – bez třetí řady sedadel	1 650	2 050
délka ložné plochy – bez druhé a třetí řady sedadel	2 537	2 937

## objemy zavazadlového prostoru (m<sup>3</sup>)

základní uspořádání	1	1,8
sklopená třetí řada sedadel	2,5	3,4
bez třetí řady sedadel	3,2	4,1


## obsaditelnost

počet míst	8–9	8–9
------------	-----	-----


## hmotnosti verze (kg)

	manuální převodovka		automatická EDC	
	L1	L2	L1	L2
maximální povolená hmotnost <sup>1)</sup>	3 040	3 070	3 060	3 070
pohotovostní hmotnost	1 919–2 121	2 051–2 232	1 944–2 146	2 026–2 233
provozní hmotnost <sup>1), 2)</sup>	1 994–2 196	2 126–2 307	2 019–2 221	2 101–2 308
maximální užitečné zatížení <sup>3)</sup>	919–1 121	838–1 019	914–1 116	837–1 044
maximální povolená hmotnost brzděného přívěsu / pro dCi 110 <sup>4)</sup>	2 500 / 2 000	2 500 / 2 000	1 630	1 630
maximální povolená hmotnost nebrzděného přívěsu <sup>4)</sup>	750	750	750	750

L1H1



L2H1



1) Přibližná hodnota ovlivněná motorizací a výbavou vozidla.

2) Hodnota dle směrnice 92/21/ EHS v aktuálně platném znění (započtena hmotnost řidiče 75 kg a PHM při 90% naplnění nádrže).

3) Skutečnou hodnotu užitečného zatížení lze zjistit pouze zvážením konkrétního vozidla pro zjištění přesné provozní hmotnosti, která je ovlivně motorizací a výbavou vozidla.

4) Při 12% stoupání.

Hodnoty uvedeny v kg

motorizace	Blue dCi 150		Blue dCi 150	Blue dCi 170
	Blue dCi 110	Blue dCi 150	EDC	EDC
objem (cm <sup>3</sup> ) / počet válců / ventilů	1 997 / 4 / 16			
maximální výkon kW (k) při ot./min	81 (110) při 3 500	110 (150) při 3 500	110 (150) při 3 500	125 (170) při 3 500
maximální točivý moment Nm při ot./min	300 při 1 500	350 při 1 500	350 při 1 500	380 při 1 500
typ vstřikování	common rail s turbem s variabilní geometrií			
palivo / objem palivové nádrže (l)	nafta / 80			
objem nádrže AdBlue® (l)	24,7			
emisní norma	euro 6			
převodovka/počet stupňů	manuální/6	manuální/6	automatická EDC/6	automatická/6
stop&start a rekuperace energie brzděním	sériová výbava			
filtr pevných částic	ano			
servisní interval <sup>1)</sup>	až 30 000 km / 2 roky			

## pneumatiky\*\*

sériové pneumatiky	215/65 R16
příplatkové pneumatiky	215/60 R17

## výkony

maximální rychlost (km/h)	161	178	178	186
zrychlení 0–100 km/h	16,5	13,6	11,6	10,6

## řízení

průměr otáčení stopový/obrysový	12,4–12,8 / 13,8–14,3
---------------------------------	-----------------------

## brzdy

ABS s elektronickým rozdělovačem brzdě síly, systémem nouzového brzdění a elektronický systém stabilizace ESC	sériová výbava
přední kotoučové ventilované brzdy Ø (mm) / tloušťka (mm)	296 / 28
zadní kotoučové ventilované brzdy Ø (mm) / tloušťka (mm)	280 / 12

## spotřeba a emise\*

homologační protokol	WLTP			
kombinovaná spotřeba paliva (l/100 km)	6,6–7,4	6,7–7,6	6,7–7,7	6,7–7,7
emise CO <sub>2</sub> (g/km)	173–194	176–201	177–202	177–201

1) V závislosti na jízdním stylu

\* Uvedené spotřeby paliva a emise CO<sub>2</sub> jsou změřeny metodikou stanovenou dle platných právních předpisů vyžadovaných pro homologaci vozidla a slouží k porovnání vozidel v daných parametrech za stejných podmínek. Běžná spotřeba se může od těchto údajů lišit v závislosti na charakteru jízdy, zatížení vozidla, povětrnostních podmínkách a profilu trasy.

\*\* Uvedené rozměry pneumatik pro jednotlivé motorizace jsou pouze orientační a vždy záleží na vybrané verzi nebo příplatkové výbavě. Více informací Vám sdělí případně Váš prodejce.

Nezávazné ceny včetně DPH doporučené společností Renault Česká republika, a. s. V ceně vozu není zahrnuta povinná výbava. Veškeré ceny a údaje jsou pouze informativní a nezavazují žádnou ze smluvních stran k uzavření smlouvy. Pokud máte zájem zakoupit produkt nebo službu, je nutné uzavřít písemnou smlouvu s podpisem jednajících osob. Konkrétní nabídku konzultujte vždy se svým nejbližším prodejcem Renault. Renault Česká republika, a. s. si vyhrazuje právo aktualizovat či změnit příslušné specifikace vozidel či příslušenství.