

NOVÝ  
**RENAULT  
TRAFIC  
COMBI**

ceník



## COMBI

verze	motorizace	Equilibre
L1 sériově 9 sedadel (3+3+3)	Blue dCi 110	860 000
	Blue dCi 150	880 000
	Blue dCi 150 EDC	955 000
	Blue dCi 170 EDC	975 000
L2 sériově 9 sedadel (3+3+3)	Blue dCi 110	900 000
	Blue dCi 150	920 000
	Blue dCi 150 EDC	995 000
	Blue dCi 170 EDC	1 015 000



**financování  
s přeplacením jen 4 %<sup>1)</sup>**



sleva až  
**4 000 Kč**  
na nákup příslušenství<sup>2)</sup>

[www.renault.cz](http://www.renault.cz)

sledujte nás na sociálních sítích



Ceníková cena a případné obchodní akce jsou platné do odvolání. RČR si vyhrazuje právo s ohledem na podstatnou změnu okolností nebo vyšší moc, pokud by nastaly, objednávky nepřijímat, nebo upravit nabídku v případě změn modelů, verzí, konfigurace modelů, výbav, opcí, modelového roku, emisní normy, katalogové ceny či případné obchodní akce. Uvedené ceny jsou včetně DPH.

20240711-65

- 1) Přeplacení 4 % platí od 30% akontace a délky 24 měsíců nebo od 40% akontace a délky 36 měsíců. Jedná se o nabídku 104% financování od Renault Financial Services a vztahuje se pouze na podnikatele a firmy. Renault Financial Services znamená financování poskytované společností RCI Financial Services, s.r.o.
- 2) Nabídka se vztahuje na ceny příslušenství bez montáže. Při nákupu příslušenství nad 10 000 Kč získáte slevu 2 000 Kč, při nákupu příslušenství nad 15 000 Kč získáte slevu 3 000 Kč, při nákupu příslušenství nad 20 000 Kč získáte slevu 4 000 Kč. Veškeré zmiňované částky jsou včetně DPH. Pro více informací kontaktujte vašeho dealera.

## EQUILIBRE

### prvky sériové výbavy:

- imobilizér
- přední nárazník částečně lakovaný, chromovaná mřížka chladiče, lakovaný kryt kolejničky posuvných dveří, vnější zpětná zrcátka nelakovaná, nelakované kliky dveří, částečně lakovaný zadní nárazník, zadní sloupky lakované
- volant potažený umělou kůží
- kryt zavazadlového prostoru
- LED vnitřní osvětlení
- vnitřní kliky, obvod výdechů klimatizace chromované
- krytá přihrádka na palubní desce
- Výškově nastavitelné sedadlo řidiče „Komfort“ s loketní a bederní opěrkou
- dvoulístné sedadlo spolujezdce s úložným prostorem pod sedákem, sklopné opěradlo prostředního sedadla
- vyhřívané zadní sklo a zadní stěrač
- 7" digitální barevný přístrojový štít
- manuální klimatizace vpředu
- přední elektrická okna s impulsním ovládním okna řidiče
- ABS s elektronickým rozdělovačem brzdící síly a asistenčním systémem brzd, systém nouzového brzdění
- elektronický stabilizační systém ESC vč. asistenta rozjezdu do kopce a systému kontroly trakce Extended Grip
- tempomat s omezovačem rychlosti
- airbagy řidiče a spolujezdce
- isofix na krajních sedadlech druhé řady
- tříbodové bezpečnostní pásy s výškovou regulací a předpínací
- sklopný klíč se 3 tlačítky (zamykání/odemykání/odemykání dveří nebo víka zavazadlového prostoru, k vozu dva klíče – sklopný a náhradní nesklopný)
- tónovaná skla
- titanově černá palubní deska
- látkové čalounění Kompo
- držáky na nápoje v rozích palubní desky
- gumová podlaha v nákladovém prostoru
- uzavíratelná schránka před sedadlem spolujezdce, klimatizovaná
- 12V zásuvka na palubní desce
- třímístná lavice ve druhé řadě s částečně sklopným krajním opěradlem pro snadný přístup do třetí řady
- třímístná lavice ve třetí řadě
- full LED světlomety s denním svícením se světelným podpisem ve tvaru C
- elektricky ovládaná vnější zpětná zrcátka sklopná
- vnitřní zpětné zrcátko
- světelný senzor
- systém sledování tlaku v pneumatikách
- plnohodnotná rezerva
- výškově a podélně nastavitelný volant
- rádio DAB MP3 Bluetooth USB Jack 4×15W 1DIN, USB port
- ovládání rádia pod volantem
- pravé posuvné dveře s pevným oknem
- levý boční panel s pevným oknem
- prosklené boky vzadu
- zadní dveře otevíratelné do 180° prosklené
- Active emergency braking system
- zadní parkovací senzory
- E-Call - systém pro přivolání pomoci v případě nehody
- boční a hlavové airbagy řidiče a spolujezdce
- systém varování před opuštěním jízdního pruhu
- systém detekce únavy řidiče
- systém čtení dopravních značek a upozornění na překročení povolené rychlosti




# Renault Traffic Combi



## technologie a design

Interiéru dominuje zcela nová elegantní palubní deska. Využijte naplno možnosti multimediálního systému Easy Link s 8" displejem umožňujícím zrcadlení smartphone. Mezi četnými prvky výbavy lze nalézt například bezdrátové dobíjení telefonu.



## cestování v klidu a bezpečí

Užijte si jízdu bez starostí, nový Traffic Combi se stará o vaši bezpečí. Vůz je možné vybavit řadou jízdních asistentů a bezpečnostních systémů. Adaptivní tempomat pomáhá udržovat bezpečnou vzdálenost od vozidel před vámi, nové parkovací senzory pokrývající kompletní okolí vozidla pak umožňují bezpečné a pohodové zakončení každé jízdy.

## pakety

<b>paket viditelnost</b> (mlhové světlomety, dešťový a světelný senzor)	PCV90	5 000
<b>paket komfort 2</b> (pravé posuvné dveře s posuvným oknem, levé posuvné dveře s posuvným oknem)	PCU76	20 000
<b>paket topení</b> (Manuální klimatizace vpředu a vzadu s odděleným ovládním a posíleným topením pro přední část vozu, Vytápění pro zadní část vozu s odděleným ovládním a výdechy pro druhou řadu v podlaze)	PCU60	50 000

## aktivní a pasivní bezpečnost

ABS s elektronickým rozdělovačem brzdě síly a asistenčním systémem brzd, systém nouzového brzdění	ABS	•
elektronický stabilizační systém ESC vč. asistenta rozjezdu do kopce a systému kontroly trakce Extended Grip	ASRESP	•
tempomat s omezovačem rychlosti	RV	•
adaptivní tempomat <i>pouze pro Blue dCi 150; nutno s hands-free kartou</i>	RVDIST	10 000
airbagy řidiče a spolujezdce	AIRBA2	•
boční a hlavové airbagy řidiče a spolujezdce	ABLAVI	•
isofix na krajních sedadlech druhé řady	ISOFIX	•
tříbodové bezpečnostní pásy s výškovou regulací a předpínací	CEAVRH	•
systém sledování únavy řidiče	DDAWA	•
rozpoznávání dopravních značek s upozorněním na překročení povolené rychlosti	SMIS2	•
systém sledování mrtvého úhlu <i>nutno s předními, zadními a bočními parkovacími senzory a elektricky sklopnými vnějšími zpětnými zrcátky</i>	DANGMO	3 000
systém varování před opuštěním jízdního pruhu	DLIGM1	•
active emergency braking system	AEB04	•
centrální zamykání s deaktivací vnitřních klik při zamčení (Superlocking)	SUPCPE	2 500
sklopný klíč se 3 tlačítky (zamykání/odemykání/odemykání dveří nebo víka zavazadlového prostoru, k vozu dva klíče – sklopný a náhradní nesklopný)	SOP02C	•
hands-free karta	SOP03C	8 000
náhradní klíč	CLESUP	2 000
imobilizér	ANTIDI	•
E-Call – systém pro přivolání pomoci v případě nehody	RCALL	•

## komfort a multimédia

manuální klimatizace vpředu	CA01	•
manuální klimatizace vpředu a vzadu s odděleným ovládním a posíleným topením pro přední část vozu	CA04	50 000 / P
vytápění pro zadní část vozu s odděleným ovládním (výdechy pro druhou řadu) <i>možné objednat společně s CA04 v rámci paketu topení (PCU60)</i>	CHAUAD	10 000 / P
přední elektrická okna s impulsním ovládním okna řidiče	LVAVIP	•
výškově a podélně nastavitelný volant		•
kuřácký paket	AVCACF	1 000
rádio DAB MP3 Bluetooth USB Jack 4×15W 1DIN, USB port	RA44A	•
multimediální systém Easy Link s 8" displejem a funkcí zrcadlení smartphone, USB port na čelní straně multimediálního systému, dva dobíjecí USB porty v přihrádce na palubní desce <i>momentálně lze multimediální systém Easy Link objednat pouze se samostatným sedadlem spolujezdce, objednání s dvousedadlem spolujezdce bude dostupné později</i>	RA512	12 000
multimediální systém Easy Link s 8" displejem, navigací a funkcí zrcadlení smartphone, USB port na čelní straně multimediálního systému, dva dobíjecí USB porty v přihrádce na palubní desce <i>momentálně lze multimediální systém Easy Link objednat pouze se samostatným sedadlem spolujezdce, objednání s dvousedadlem spolujezdce bude dostupné později</i>	NA41A	15 000
ovládání rádia pod volantem	-	•
bezdrátová nabíječka	REACTI	3 500

• v sérii - nedostupné 0 volitelné za 0 Kč P dostupné v paketu

## viditelnost a řízení

full LED světlomety s denním svícením se světelným podpisem ve tvaru C	LEDH2	•
mlhové světlomety	PROJAB	P
automatické přepínání dálkových světel	RAHL	0
elektricky ovládaná vnější zpětná zrcátka vyhřívána a sklopná	RET02	•
elektricky ovládaná vnější zpětná zrcátka elektricky vyhřívána a sklopná	RET04	2 000
vnitřní zpětné zrcátko	RVIMA	•
světelný senzor	ALAEVM	•
dešťový a světelný senzor	ALEVA	P
vyhřívané zadní sklo a zadní stěrač	ELA LAC	•
zadní parkovací senzory	ITPK1	•
přední, zadní a boční parkovací senzory <i>společně s multimediálním systémem Easy Link vyžaduje zadní parkovací kameru</i>	RRCAM	9 000 / P
zadní parkovací kamera <i>nutno s parkovacími senzory a multimediálním systémem Easy Link</i>	ITP15	8 000 / P
přední, zadní a boční parkovací senzory, parkovací kamera <i>nutno s multimediálním systémem Easy Link</i>	PCV92	13 000
omezovač rychlosti 90 km/h	LVIT01	1 200
omezovač rychlosti 100 km/h	LVIT02	1 200
omezovač rychlosti 110 km/h	LVIT03	1 200
omezovač rychlosti 120 km/h	LVIT04	1 200
omezovač rychlosti 130 km/h	LVIT05	1 200
zesílená baterie	BATREF	2 000
7" digitální barevný přístrojový štít	MET04	•
systém sledování tlaku v pneumatikách	DPRPN	•
celoroční pneumatiky <i>nelze na 17" disky kol z lehkých slitin</i>	PNEUTT	6 000
plnohodnotná rezerva	RSNORT	•
uzamykatelný držák rezervního kola <i>nelze se sadou na opravu pneumatik</i>	PNRSI	2 500
sada na opravu pneumatik <i>v případě objednání nahrazuje plnohodnotnou rezervu</i>	KTGREP	0

## interiér a sedadla

titanově černá palubní deska	HARM06	•
látkové čalounění Kompo	DRAP11	•
látkové čalounění Java	DRAP03	2 000
volant potažený umělou kůží	VLMOU1	•
držáky na nápoje v rozích palubní desky	-	•
kryt zavazadlového prostoru	CCHBAG	•
gumová podlaha v nákladovém prostoru	TACHCA	•
LED vnitřní osvětlení	ECLHB2	•
vnitřní kliky, obvod výdechů klimatizace chromované	PRLUX	•
uzavíratelná schránka před sedadlem spolujezdce, klimatizovaná	-	•
zásuvka Easy Life před sedadlem spolujezdce, klimatizovaná	BTAGA3	3 000
krytá přihrádka na palubní desce	RGPDB1	•
12V zásuvka na palubní desce	-	•
výškově nastavitelné sedadlo řidiče „Komfort“ s loketní a bederní opěrkou	CORHAC	•
dvoumístné sedadlo spolujezdce s úložným prostorem pod sedákem <i>nutno s levými posuvnými dveřmi</i>	BQFIXR	0
dvoumístné sedadlo spolujezdce s úložným prostorem pod sedákem, sklopné opěradlo prostředního sedadla	BQRABA	•
samostatně výškově nastavitelné sedadlo spolujezdce „Komfort“ s loketní a bederní opěrkou	PARHAC	5 000
třímístná lavice ve druhé řadě s částečně sklopným krajním opěradlem pro snadný přístup do třetí řady	3P2RAN	•
třímístná lavice ve třetí řadě sklopná a vyjmutelná	3P3RAN	•
bez sedadel ve třetí řadě	0P3RAN	0
loketní opěrky na zadních sedadlech	ACCAR	5 000
vyhřívané sedadlo řidiče a spolujezdce <i>pozor pro vyhřívání sedadla řidiče i sedadla spolujezdce je nutné objednat samostatné sedadlo spolujezdce, při objednání s dvoumístným sedadlem spolujezdce bude vyhřívané pouze sedadlo řidiče</i>	SGACHA	5 000

• v sérii - nedostupné 0 volitelné za 0 Kč P dostupné v balení

# sériová a volitelná výbava

Equilibre

## vnější vzhled

16" ocelové disky kol s celoplošnými okrasnými kryty		•
disky kol z lehkých slitin 17" stříbrné	PCV98	15 000
nemetalický lak bílá Glacier		•
nemetalický lak <i>kromě bílé Glacier</i>		6 000
metalický lak		22 000
barva karoserie mimo standardní nabídku		25 000
nelakovaný přední nárazník, nelakovaný zadní nárazník a D sloupky, maska chladiče bez chromovaných lišt, bez lakovaného krytu kolejničky posuvných dveří, černé kryty zpětných zrcátek, černé boční ochranné lišty, černé kliky	ACCNTC	0
přední nárazník částečně lakovaný, chromovaná mřížka chladiče, lakovaný kryt kolejničky posuvných dveří, vnější zpětná zrcátka nelakovaná, nelakované kliky dveří, částečně lakovaný zadní nárazník, zadní sloupky lakované	ACCTC4	•
tónovaná skla	VT	•
zatmavená zadní boční okna a zadní sklo	VSTLAR	4 000

## exteriér

pravé posuvné dveře s pevným oknem	PLDCVF	•
pravé posuvné dveře s posuvným oknem	PLDCVO	5 500
levý boční panel s pevným oknem	PNLGVF	•
levý boční panel s posuvným oknem	PNLGVO	5 000
levé posuvné dveře s pevným oknem <i>nutno s dvoumístným sedadlem spolujezdce s úložným prostorem pod sedadlem</i>	PLGCVF	15 000
levé posuvné dveře s posuvným oknem <i>nutno s dvoumístným sedadlem spolujezdce s úložným prostorem pod sedadlem</i>	PLGCVO	19 000
prosklené boky vzadu	CSVITF	•
zadní dveře otevíratelné do 180° prosklené	PARV18	•
zadní výklopné dveře	HAYVIT	5 000
tažné zařízení	ATREM2	14 000

• v sérii - nedostupné 0 volitelné za 0 Kč P dostupné v balení  
Okno vpravo/vlevo musí být shodného typu.

## design

boční nášlapy – levý a pravý	od 17 158
zadní zástěrky	1 159
přední vzduchové deflektory	1 699



## interiér

textilní koberce Premium – první řada	2 049
gumové koberce – první řada	1 119
vnitřní osvětlené kryty předních prahů dveří s nápisem Renault	3809
věšák za opěrku hlavy včetně univerzálního nástavce	2 778
magnetický držák telefonu – do ventilační mřížky	629
dělicí mříž	od 8 159
vana zavazadlového prostoru (L1)	4 869



## bezpečnost

alarm	7 609
modul proti odtahení k alarmu	2 459
kamera pro nahrávání provozu 322 GW Dashcam	5 809
zadní parkovací senzory	4 929
přední parkovací senzory	4 929
sada povinné výbavy Renault (autolékárnička, výstražný trojúhelník, pracovní rukavice, reflexní vesta)	999



## přeprava

tažné zařízení Standard včetně kabeláže	od 14 566
nosič kol Peruzzo Pure Instinct na tažné zařízení – 3 kola	11 290
přepravní box TowBox – 305 litrů	27 990
ocelová střešní tyč – 1 ks	4 469
nosič lyží – 4 páry lyží / 2 snowboardy	4 190
střešní box pevný (380–630 l) černý	od 10 919





# smluvní záruky

	Blue dCi 150	Blue dCi 150 EDC	Blue dCi 170	Blue dCi 170 EDC
<b>smluvní záruka Garantie plus</b> (odstranění mechanických, elektrických a elektronických závad a poskytnutí asistenčních služeb Renault Assistance) – 3 roky / 100 000 km	7 369	7 369	7 369	7 369
<b>smluvní záruka Garantie plus</b> (odstranění mechanických, elektrických a elektronických závad a poskytnutí asistenčních služeb Renault Assistance) – 4 roky / 150 000 km	23 946	23 946	23 946	23 946

# servisní smlouvy

<b>servisní smlouva Easy service</b> (Garantie plus + pravidelné servisní prohlídky předepsané výrobcem) – 3 roky / 100 000 km	24 188 29 602	24 188 29 602	24 188 29 602	24 188 29 602
<b>servisní smlouva Easy service</b> (Garantie plus + pravidelné servisní prohlídky předepsané výrobcem) – 4 roky / 150 000 km	48 388 55 433	48 388 55 433	48 388 55 433	48 388 55 433

• v ceně vozidla

V případě zájmu o jinou kombinaci délky smlouvy a nájezdu kilometrů kontaktujte Vašeho prodejce. Součástí smluvní záruky Renault jsou asistenční služby Renault Assistance. Podrobné krytí smluvní záruky a Renault Assistance naleznete v záručních podmínkách k novému vozu.

Podrobné krytí servisních smluv naleznete ve **Všeobecných obchodních podmínkách**.

Servisní smlouvu Easy service za PROMO cenu je možné uzavřít během prvních tří měsíců od uvedení vozu do provozu.

# rozměry a hmotnosti - Combi

## vnější rozměry (mm)

	L1	L2
délka	5 080	5 480
šířka bez zpětných zrcátek	1 956	1 956
výška nezátíženého vozu	1 973	1 974
délka předního převisu	1 014	1 014
délka zadního převisu	968	968
rozvor	3 098	3 498
světla výška	199	199

## vnitřní rozměry (mm)

šířka v úrovni loktů v první řadě	1 624	1 624
šířka v úrovni loktů ve druhé řadě	1 651	1 651
šířka v úrovni loktů ve třetí řadě	1 622	1 622
šířka zavazadlového prostoru maximální	1 662	1 662
šířka zavazadlového prostoru mezi podběhy kol	1 268	1 268
výška zavazadlového prostoru po střechu	1 369	1 369
délka zavazadlového prostoru ve výšce opěradla sedačky	449	849
délka ložné plochy – základní uspořádání	736	1 136
délka ložné plochy – sklopená třetí řada sedadel	1 152	1 552
délka ložné plochy – bez třetí řady sedadel	1 650	2 050
délka ložné plochy – bez druhé a třetí řady sedadel	2 537	2 937

## objemy zavazadlového prostoru (m<sup>3</sup>)

základní uspořádání	1	1,8
sklopená třetí řada sedadel	2,5	3,4
bez třetí řady sedadel	3,2	4,1


## obsaditelnost

počet míst	8-9	8-9
------------	-----	-----


## hmotnosti verze (kg)

	manuální převodovka		automatická EDC	
	L1	L2	L1	L2
maximální povolená hmotnost <sup>1)</sup>	3 040	3 070	3 060	3 070
pohotovostní hmotnost	1 919-2 121	2 051-2 232	1 944-2 146	2 026-2 233
provozní hmotnost <sup>1), 2)</sup>	1 994-2 196	2 126-2 307	2 019-2 221	2 101-2 308
maximální užitečné zatížení <sup>3)</sup>	919-1 121	838-1 019	914-1 116	837-1 044
maximální povolená hmotnost brzděného přívěsu / pro dCi 110 <sup>4)</sup>	2 500 / 2 000	2 500 / 2 000	1 630	1 630
maximální povolená hmotnost nebrzděného přívěsu <sup>4)</sup>	750	750	750	750

L1H1



L2H1



1) Přibližná hodnota ovlivněná motorizací a výbavou vozidla.

2) Hodnota dle směrnice 92/21/ EHS v aktuálně platném znění (započtena hmotnost řidiče 75 kg a PHM při 90% naplnění nádrže).

3) Skutečnou hodnotu užitečného zatížení lze zjistit pouze zvážením konkrétního vozidla pro zjištění přesné provozní hmotnosti, která je ovlivně motorizací a výbavou vozidla.

4) Při 12% stoupání.

Hodnoty uvedeny v kg

motorizace	Blue dCi 150		Blue dCi 150	Blue dCi 170
	Blue dCi 110	Blue dCi 150	EDC	EDC
objem (cm <sup>3</sup> ) / počet válců / ventilů	1 997 / 4 / 16			
maximální výkon kW (k) při ot./min	81 (110) při 3 500	110 (150) při 3 500	110 (150) při 3 500	125 (170) při 3 500
maximální točivý moment Nm při ot./min	300 při 1 500	350 při 1 500	350 při 1 500	380 při 1 500
typ vstřikování	common rail s turbem s variabilní geometrií			
palivo / objem palivové nádrže (l)	nafta / 80			
objem nádrže AdBlue® (l)	24,7			
emisní norma	euro 6			
převodovka/počet stupňů	manuální / 6	manuální / 6	automatická EDC / 6	automatická / 6
stop&start a rekuperace energie brzděním	sériová výbava			
filtr pevných částic	ano			
servisní interval <sup>1)</sup>	až 30 000 km / 2 roky			

## pneumatiky\*\*

sériové pneumatiky	215/65 R16			
příplatkové pneumatiky	215/60 R17			

## výkony

maximální rychlost (km/h)	161	178	178	186
zrychlení 0–100 km/h	16,5	13,6	11,6	10,6

## řízení

průměr otáčení stopový/obrysový	12,4–12,8 / 13,8–14,3			
---------------------------------	-----------------------	--	--	--

## brzdy

ABS s elektronickým rozdělovačem brzdě síly, systémem nouzového brzdění a elektronický systém stabilizace ESC	sériová výbava			
přední kotoučové ventilované brzdy Ø (mm) / tloušťka (mm)	296 / 28			
zadní kotoučové ventilované brzdy Ø (mm) / tloušťka (mm)	280 / 12			

## spotřeba a emise\*

homologační protokol	WLTP			
kombinovaná spotřeba paliva (l/100 km)	6,6–7,4	6,7–7,6	6,7–7,7	6,7–7,7
emise CO <sub>2</sub> (g/km)	173–194	176–201	177–202	177–201

1) V závislosti na jízdním stylu

\* Uvedené spotřeby paliva a emise CO<sub>2</sub> jsou změřeny metodikou stanovenou dle platných právních předpisů vyžadovaných pro homologaci vozidla a slouží k porovnání vozidel v daných parametrech za stejných podmínek. Běžná spotřeba se může od těchto údajů lišit v závislosti na charakteru jízdy, zatížení vozidla, povětrnostních podmínkách a profilu trasy.

\*\* Uvedené rozměry pneumatik pro jednotlivé motorizace jsou pouze orientační a vždy záleží na vybrané verzi nebo příplatkové výbavě. Více informací Vám sdělí případně Váš prodejce.

Nezávazné ceny včetně DPH doporučené společností Renault Česká republika, a. s. V ceně vozu není zahrnuta povinná výbava. Veškeré ceny a údaje jsou pouze informativní a nezavazují žádnou ze smluvních stran k uzavření smlouvy. Pokud máte zájem zakoupit produkt nebo službu, je nutné uzavřít písemnou smlouvu s podpisem jednajících osob. Konkrétní nabídku konzultujte vždy se svým nejbližším prodejcem Renault. Renault Česká republika, a. s. si vyhrazuje právo aktualizovat či změnit příslušné specifikace vozidel či příslušenství.