


# NOVÝ RENAULT TRAFIC

ceník



## FURGON

verze	motorizace	Extra	dvoukabina Extra
L1H1P1	Blue dCi 110	643 000	713 000
	Blue dCi 130	658 000	728 000
	Blue dCi 150	678 000	748 000
	Blue dCi 150 EDC	738 000	808 000
	Blue dCi 170	698 000	768 000
	Blue dCi 170 EDC	758 000	828 000
L1H1P2	Blue dCi 110	663 000	733 000
	Blue dCi 130	678 000	748 000
	Blue dCi 150	698 000	768 000
	Blue dCi 150 EDC	758 000	828 000
	Blue dCi 170	718 000	788 000
	Blue dCi 170 EDC	778 000	848 000
L1H2P2	Blue dCi 150	718 000	
	Blue dCi 170	738 000	
L2H1P2	Blue dCi 110	678 000	748 000
	Blue dCi 130	693 000	763 000
	Blue dCi 150	713 000	783 000
	Blue dCi 150 EDC	773 000	843 000
	Blue dCi 170	733 000	803 000
	Blue dCi 170 EDC	793 000	863 000
L2H2P2	Blue dCi 150	733 000	
	Blue dCi 170	753 000	


<b>financování s přepacením jen 4 %<sup>1)</sup></b>

# Renault Trafic furgon – vyberte si ten pravý

---

## EXTRA

### prvky sériové výbavy:

---

- ABS s elektronickým rozdělovačem brzdné síly a asistenčním systémem brzd, systém nouzového brzdění
- elektronický stabilizační systém ESC vč. asistenta rozjezdu do kopce a systému kontroly trakce Extended Grip
- active emergency braking system
- e-call - systém pro přivolání pomoci v případě nehody
- systém varování před opuštěním jízdního pruhu
- systém detekce únavy řidiče
- systém čtení dopravních značek a upozornění na překročení povolené rychlosti
- zadní parkovací senzory
- zadní parkovací kamera
- tempomat s omezovačem rychlosti
- airbag řidiče a spolujezdce
- imobilizér
- přední a zadní nárazník částečně lakovaný, chromovaná mřížka chladiče, lakovaný kryt kolejnice posuvných dveří, vnější zpětná zrcátka lakovaná, nelakované kliky dveří, zadní sloupky lakované
- tónovaná skla
- 16" ocelové disky
- okrasné kryty kol mini
- rezervní kolo
- systém sledování tlaku v pneumatikách
- titanově černá palubní deska, chromované rámečky výdechů ventilace a kliky dveří
- volant potažený umělou kůží
- krytá přihrádka na palubní desce
- LED osvětlení kabiny
- látkové čalounění Java
- výškově nastavitelné sedadlo řidiče „Komfort“ s loketní a bederní opěrkou
- dvoumístné sedadlo spolujezdce se sklopným opěradlem s držákem na dokumenty a úložným prostorem pod sedákem
- zpětné zrcátko Wideview pro hlídání mrtvého úhlu
- upozornění na nezapnuté pásy na sedadle řidiče a spolujezdců
- výškově nastavitelné bezpečnostní pásy v první řadě
- full LED světlomety s denním svícením se světelným podpisem ve tvaru C
- elektricky ovládaná vyhřívaná vnější zpětná zrcátka elektricky sklopná
- 7" digitální barevný přístrojový štít
- manuální klimatizace
- přední elektrická okna s impulsním ovládním okna řidiče
- sklopný klíč se 3 tlačítky
- multimediální systém Easy Link s 8" displejem a funkcí zrcadlení smartphone s USB portem
- plechová přepážka plná s otvorem pro převoz dlouhých předmětů
- osvětlení nákladového prostoru žárovkami
- zásuvka 12 V v nákladovém prostoru (na D sloupku)
- pravé boční dveře plné
- levá přední část nákladového prostoru plná (bez dveří)
- upevňovací oka integrovaná na bočních stěnách
- zaplechované boky vzadu
- zadní dveře otvíratelné do 180°, plné
- zásuvka Easy life před sedadlem spolujezdce, klimatizovaná

### specifické prvky pro Extra dvoukabina:

---

- dvoumístné sedadlo spolujezdce s úložným prostorem pod sedákem
- třímístná lavice v druhé řadě

# sériová a volitelná výbava

furgon  
Extra

dvoukabina  
Extra

## pakety

<b>paket profi</b> (podlaha z odolného plastu – standardní zatížení, plastová ochrana boků zavazadlového prostoru do úrovně oken)	PCV0A	5 000	5 000
<b>paket profi plus</b> (dřevěná podlaha – zvýšené zatížení, dřevěná ochrana boků zavazadlového prostoru v celé výšce nákladového prostoru, dodatečné LED osvětlení nákladového prostoru – 2 LED pásy na stropě) <i>nelze s prosklenými boky vzadu</i>	PCV0J	29 000	29 000
<b>paket viditelnost</b> (mlhové světlomety, dešťový a světelný senzor)	PCV92	4 000	4 000
<b>paket prosklení 1</b> (pravé a levé posuvné dveře s pevným oknem)	PCV36	14 000	–
<b>paket prosklení 2</b> (pravé a levé posuvné dveře s posuvným oknem)	PCV38	17 000	17 000
<b>paket prosklení 3</b> (pravé posuvné dveře s posuvným oknem, plechová přepážka s oknem, levá přední část nákladového prostoru s posuvným oknem, elektrochromatické vnitřní zpětné zrcátko, prosklené boky vzadu)	PCL46	18 000	–

## aktivní a pasivní bezpečnost

ABS s elektronickým rozdělovačem brzdné síly a asistenčním systémem brzd, systém nouzového brzdění	ABS	•	•
elektronický stabilizační systém ESC vč. asistenta rozjezdu do kopce a systému kontroly trakce Extended Grip	ASRESP	•	•
tempomat s omezovačem rychlosti	RV	•	•
adaptivní tempomat <i>pouze s motorizací Blue dCi 130 a Blue dCi 150, nutno s hands-free kartou; nelze na H2</i>	RVDIST	8 000	8 000
airbagy řidiče a spolujezdce	AIRBA2	•	•
boční a hlavové airbagy řidiče a spolujezdce	ABLAVI	9 000	9 000
systém sledování únavy řidiče	DDAWA	•	•
rozpoznávání dopravních značek s upozorněním na překročení povolené rychlosti	SMIS2	•	•
systém sledování mrtvého úhlu <i>nutno s předními, zadními a bočními parkovací senzory</i>	DANGMO	2 500	2 500
systém varování před opuštěním jízdního pruhu	DLIGM1	•	•
active emergency braking system	AEB04	•	•
e-call – systém pro přivolání pomoci v případě nehody	RCALL	•	•
příprava pro alarm	PREALA	2 000	2 000
alarm	ALAR01	14 000	14 000
imobilizér	ANTIDI	•	•

## komfort a multimédia

manuální klimatizace	CA01	•	•
manuální klimatizace s posíleným topením	CA03	30 000	30 000
automatická klimatizace <i>nutno s dešťovým a světelným senzorem</i>	CAREG1	18 500	18 500
automatická klimatizace s posíleným topením <i>nutno s dešťovým a světelným senzorem</i>	CAREG3	21 500	21 500
přední elektrická okna s impulsním ovládním okna řidiče	LVAVIP	•	•
centrální zamykání s deaktivací vnitřních klik při zamčení (Superlocking)	SUPCPE	2 000	2 000
sklopný klíč se 3 tlačítky	SOP02C	•	•
hands-free karta s odděleným zamykáním nákladového prostoru <i>nelze na H2</i>	SOP03C	7 000	7 000
náhradní klíč	CLESUP	1 500	1 500
kuřácký paket	AVCACF	500	500
multimediální systém Easy Link s 8" displejem a funkcí zrcadlení smartphone	RA512	•	•
multimediální systém Easy Link s 8" displejem, navigací a funkcí zrcadlení smartphone	NA41A	8 000	8 000

- v sérii
- nedostupné
- 0 volitelné za 0 Kč
- P dostupné v paketu

# sériová a volitelná výbava

furgon  
Extra

dvoukabina  
Extra

## viditelnost a řízení

full LED světlomety s denním svícením se světelným podpisem ve tvaru C	LEDH2	•	•
mlhové světlomety	PROJAB	P	P
automatické přepínání dálkových světel	PRAHL	7 000	7 000
elektricky ovládaná vyhřívaná vnější zpětná zrcátka elektricky sklopná	RET04	•	•
dešťový a světelný senzor	ALEVA	P	P
vyhřívané zadní sklo a zadní stěrač	ELA LAC	3 000 / P	3 000 / P
zpětné zrcátko Wideview pro hlídání mrtvého úhlu	RETVIS	•	•
elektrochromatické vnitřní zpětné zrcátko <i>na H2 vyžaduje prosklené zadní dveře a prosklenou přepážku</i>	RVIAT	6 000	6 000
vnitřní zpětné zrcátko <i>na H2 vyžaduje prosklené zadní dveře a prosklenou přepážku</i>	RVIMA	500	500
zadní parkovací senzory	ITPK1	•	•
přední, zadní a boční parkovací senzory	ITP15	6 000	6 000
zadní parkovací kamera <i>nelze na H2</i>	RRCAM	•	•
omezovač rychlosti 90 km/h	LVIT01	1 000	1 000
omezovač rychlosti 100 km/h	LVIT02	1 000	1 000
omezovač rychlosti 110 km/h	LVIT03	1 000	1 000
omezovač rychlosti 120 km/h	LVIT04	1 000	1 000
omezovač rychlosti 130 km/h	LVIT05	1 000	1 000
zesílená baterie	BATREF	2 000	2 000
7" barevný digitální přístrojový štít	MET04	•	•

## interiér a sedadla

titanově černá palubní deska, chromované rámečky výdechů ventilace a kliky dveří	HARM06 PRLUX	•	•
volant potažený umělou kůží	VLMOU1	•	•
zásuvka Easy life před sedadlem spolujezdce, klimatizovaná	BTAGA3	•	•
krytá přihrádka na palubní desce	RGPDDB1	•	•
osvětlení	ECLHB1	•	•
LED osvětlení kabiny	ECLHB2	•	•
čalounění stropu, plastová podlaha v druhé řadě, plastové dveřní výplně, úchyty isofix v druhé řadě	PRCONF	–	•
čalounění stropu, plastová podlaha v druhé řadě, plastové dveřní výplně vč. obložení oken, úchyty isofix v druhé řadě, reproduktory ve stropnici v druhé řadě, posuvné sedáky v druhé řadě	PRGCOF	–	25 000
látkové čalounění Java	DRAP03	•	•
výškově nastavitelné sedadlo řidiče „Komfort“ s loketní a bederní opěrkou	CORHAC	•	•
dvoumístné sedadlo spolujezdce se sklopným opěradlem s držákem na dokumenty a úložným prostorem pod sedákem	BQBUR1	•	–
dvoumístné sedadlo spolujezdce s úložným prostorem pod sedákem <i>na furgon Extra nelze s jakoukoliv přepážkou</i>	BQFIXR	2 000	•
samostatné výškově nastavitelné sedadlo spolujezdce „Komfort“ s loketní a bederní opěrkou <i>na furgon Extra pouze s plechovou přepážkou plnou nebo plechovou přepážkou s oknem</i>	PARHAC	4 000	4 000
upozornění na nezapnuté pásy na sedadle řidiče a spolujezdců	ALOUC	•	•
třímístná lavice v druhé řadě	3P2RAN	–	•
vyhřívané sedadlo řidiče a spolujezdce <i>nutno s bočními a hlavovými airbagy řidiče a spolujezdce, v případě kombinace s dvoumístným sedadlem spolujezdce je vyhřívání pouze na straně řidiče</i>	SGACHA	4 000	4 000
výškově nastavitelné bezpečnostní pásy v první řadě	CEAVRH	•	•

- v sérii
- nedostupné
- 0 volitelné za 0 Kč
- P dostupné v balení

# sériová a volitelná výbava

furgon  
Extra

dvoukabina  
Extra

## vnější vzhled

		furgon Extra	dvoukabina Extra
nemetalická barva bílá Glacier	369	0	0
nemetalická barva šedá Urban	KPW	5 000	5 000
metalická barva černá Midnight	D68	17 000	17 000
metalická barva šedá Comete <i>nelze na H2</i>	KNA	17 000	17 000
metalická barva šedá Highland	KQA	17 000	17 000
metalická barva červená Carmin <i>nelze na H2</i>	NPF	17 000	17 000
barva karoserie mimo standardní nabídku		20 000	20 000
přední a zadní nárazník částečně lakovaný, zadní sloupky, vnější zpětná zrcátka nelakovaná, chromovaná mřížka chladiče, lakovaný kryt kolejničky posuvných dveří	ACCNTC	pouze pro verze H2	–
přední nárazník částečně lakovaný, chromovaná mřížka chladiče, lakovaný kryt kolejničky posuvných dveří, vnější zpětná zrcátka lakovaná, nelakované kliky dveří, částečně lakovaný zadní nárazník, zadní sloupky lakované <i>nelze na H2</i>	ACCTC4	•	•
přední nárazník zcela lakovaný, chromovaná mřížka chladiče, lakovaný kryt kolejničky posuvných dveří, vnější zpětná zrcátka lakovaná, nelakované kliky dveří, boční ochranné lišty lakované, zcela lakovaný zadní nárazník, zadní sloupky lakované <i>nutno s mlhovými světlomety, nelze na H2</i>	ACCTC9	13 000	13 000
zatmavená zadní boční okna a zadní sklo <i>nutno se zadním stěračem a prosklenými zadními dveřmi, nelze na H2</i>	VSTLAR	4 000	4 000
tónovaná skla	VT	•	•
disky kol z lehkých slitin 17" <i>nelze s celoročními pneumatikami</i>	PCV94	15 000	15 000
16" ocelové disky kol	RTOL16	•	•
okrasné kryty kol mini	RDIF06	•	•
okrasné kryty kol celoplošné	RDIF07	1 600	1 600
systém sledování tlaku v pneumatikách	DPRPN	•	•
celoroční pneumatiky	PNEUTT	5 000	5 000
rezervní kolo*	RSNORT	•	•
uzamykatelný držák rezervního kola	PNRSI	2 000	2 000
sada na opravu pneumatik <i>nelze s uzamykatelným držákem rezervního kola, v případě objednání se jedná o náhradu za rezervní kolo</i>	KTGREP	0	0

• v sérii

– nedostupné

0 volitelné za 0 Kč

P dostupné v balení

\* V sérii dojezdové rezervní kolo, s opcí celoplošné okrasné kryty kol (RDIF07) nebo 17" disky kol z lehkých slitin (PCV94) plnohodnotné rezervní kolo

# sériová a volitelná výbava

furgon  
Extra

dvoukabina  
Extra

## exteriér

pravé boční dveře plné*	PLDCT	•	–
pravé posuvné dveře s pevným oknem*	PLDCVF	2 000 / P	•
pravé posuvné dveře s posuvným oknem*	PLDCVO	5 000 / P	5 000 / P
pravá přední část nákladového prostoru plná (bez dveří)* <i>nelze na H2</i>	PNLDT	0	–
levá přední část nákladového prostoru plná (bez dveří)*	PNLGT	•	–
levá přední část nákladového prostoru s pevným oknem*	PNLGVF	2 000	2 000
levá přední část nákladového prostoru s posuvným oknem*	PNLGOV	5 000	5 000
levé posuvné dveře plné*	PLGCT	15 000	–
levé posuvné dveře s pevným oknem*	PLGCVF	17 000 / P	•
levé posuvné dveře s posuvným oknem*	PLGCVO	19 000 / P	19 000 / P
zapechované boky vzadu	CSTOLE	•	•
prosklené boky vzadu <i>vyžaduje prosklení bočních dveří/přední části nákladového prostoru</i>	CSVITF	6 000	–
zadní dveře otvíratelné do 180°, plné	PARP18	•	•
zadní dveře otvíratelné do 270°, plné <i>nelze na L1 a H2</i>	PARP27	4 500	4 500
zadní dveře otvíratelné do 180° prosklené <i>nutno se zpětným zrcátkem a přepážkou s oknem</i>	PCV72	8 000 / P	8 000 / P
zadní výklopné víko s vyhřívaným sklem a zadním stěračem <i>nutno se zpětným zrcátkem a přepážkou s oknem, nelze na H2</i>	PCV05	4 000	4 000
tažné zařízení	ATREM	11 500	11 500

## nákladový prostor

upevňovací oka nad podlahou (6× L1, 8× L2)	-	•	–
upevňovací oka integrovaná na bočních stěnách	PTANCC	•	–
plechová přepážka plná s otvorem pro převoz dlouhých předmětů	CLCTTP	•	–
plechová přepážka s oknem	CLCVIT	1 000	–
plechová přepážka s oknem s otvorem pro převoz dlouhých předmětů	CLCVTP	3 000	–
pevná plastová přepážka s oknem za druhou řadou sedadel	-	–	•
bez přepážky, dvoumístná lavice spolujezdce s úložným prostorem <i>nelze s automatickou klimatizací nebo automatickou klimatizací s posíleným topením</i>	SANCL TRFV01 BQFIXR	0	–
osvětlení nákladového prostoru žárovkami	SSITIL	•	•
LED osvětlení nákladového prostoru	ITILA	1 000	1 000
dodatečné LED osvětlení nákladového prostoru (2 LED pásy na stropě)	PRLUMI	5 000 / P	5 000 / P
zásuvka 12 V v nákladovém prostoru (na D sloupku)	PRIACC	•	•
podlaha z odolného plastu (standardní zatížení)	PLBOIS	5 000 / P	5 000 / P
dřevěná podlaha (zvýšené zatížení)	PLBOI2	11 000 / P	11 000 / P
plastová ochrana boků zavazadlového prostoru do úrovně oken	HLIN01	2 000 / P	2 000 / P
dřevěná ochrana boků zavazadlového prostoru v celé výšce nákladového prostoru <i>nelze s prosklenými boky vzadu, nutno s dřevěnou podlahou</i>	HCCTEC	15 000 / P	15 000 / P
polypropylenová ochrana boků zavazadlového prostoru v celé výšce nákladového prostoru <i>nelze s prosklenými boky vzadu, nutno s dřevěnou podlahou</i>	HACAEC	16 000	16 000

## doplňky pro karosářské přestavby

multiplexní adaptační jednotka	BOIADP	10 000	10 000
kabeláž pro přestavbu	CABADP	2 000	2 000

- v sérii
- nedostupné
- 0 volitelné za 0 Kč
- P dostupné v balení
- \* protější strany nákladového prostoru musí být se shodným typem okna (tzn. pevné / posuvné okno případně bez okna)

# rozměry a hmotnosti – furgon, dvoukabina

## počet míst / kapacita nákladového prostoru

			dvoukabina	
	L1H1	L2H1	L1H1	L2H1
počet míst (série / v opsi)	3 / 2	3 / 2	6 / 5	6 / 5
kapacita nákladového prostoru – počet europalet	3	4	1	2
objem nákladového prostoru (m <sup>3</sup> )	5,8	6,7	3,3	4,3

## vnější rozměry (mm)

	L1H1	L2H1	L1H1	L2H1
délka	5 080	5 480	5 080	5 480
šířka bez / se zpětnými zrcátky	1 956 / 2 283	1 956 / 2 283	1 956 / 2 283	1 956 / 2 283
výška nezátíženého vozu	1 971	1 967	1 971	1 967
rozvor	3 098	3 498	3 098	3 498
délka předního převisu	1 014	1 014	1 014	1 014
délka zadního převisu	968	968	968	968
světlná výška	160	160	160	160

## nákladový prostor (mm)

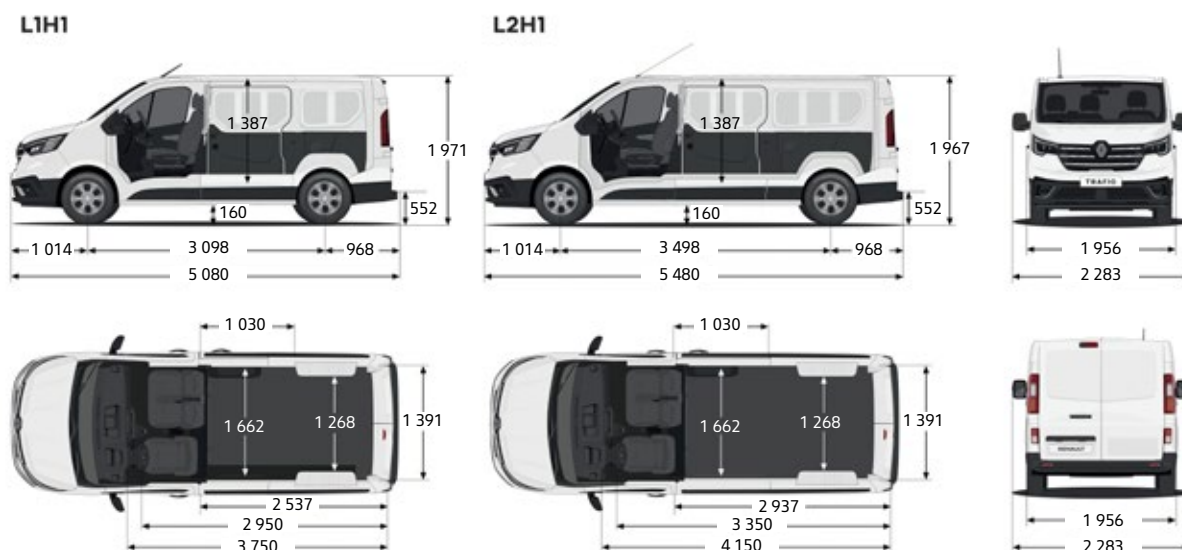
	L1H1	L2H1	L1H1	L2H1
rozměry otvoru přepážky pro převoz dlouhých předmětů <sup>1)</sup>	510 × 222	510 × 222	225 × 1 220	225 × 1 220
užitečná délka měřená ve výšce podlahy po přepážku	2 537	2 937	2 018	2 418
užitečná délka měřená ve výšce podlahy vč. úložného prostoru pod sedadlem spolujezdce <sup>1)</sup>	2 950	3 350	-	-
užitečná délka měřená ve výšce podlahy až po prostor pro nohy spolujezdce <sup>1)</sup>	3 750	4 150	-	-
užitečná délka měřená ve výšce 400 mm od podlahy po přepážku	2 537	2 937	1 419	1 819
užitečná délka měřená ve výšce 1 000 mm od podlahy po přepážku	2 250	2 650	1 340	1 740
maximální vnitřní šířka	1 662	1 662	1 662	1 662
vnitřní šířka mezi podběhy kol	1 268	1 268	1 268	1 268
výška hrany nákladového prostoru	552	552	552	552
užitečná výška	1 387	1 387	1 387	1 387

## rozměry dveří (mm)

	L1H1	L2H1	L1H1	L2H1
šířka otvoru bočních posuvných dveří ve výšce 600 mm od podlahy	907	907	907	907
šířka otvoru bočních posuvných dveří ve výšce 100 mm od podlahy	1 030	1 030	1 030	1 030
výška otvoru bočních posuvných dveří	1 284	1 284	1 284	1 284

## hmotnosti verze (kg)

	furgon		furgon dvoukabina	
	L1	L2	L1	L2
maximální povolená hmotnost <sup>2)</sup>	2 800–3 010	3 010–3 070	2 900–3 010	3 070
provozní hmotnost <sup>2), 3)</sup>	1 783–2 066	1 819–2 153	1 907–2 120	1 947–2 171
maximální užitečné zatížení <sup>4)</sup>	1 017–1 227	1 089–1 251	993–1 103	1 123
maximální povolená hmotnost brzděného přívěsu <sup>5)</sup>	2 000–2 500 (1 690–1 900)*	2 000–2 500 (1 630–1 690)*	2 000–2 500 (1 690–1 800)*	2 000–2 500 (1 630–1 690)*
maximální povolená hmotnost nebrzděného přívěsu <sup>5)</sup>	750	750	750	750



1) pro vozy s opcí přepážky s otvorem pro převoz dlouhých předmětů

2) přibližná hodnota ovlivněná motorizací a výbavou vozidla

3) hodnota dle směrnice 92/21/ EHS v aktuálně platném znění (započtena hmotnost řidiče 75 kg a PHM při 90% naplnění nádrže)

4) skutečnou hodnotu užitečného zatížení lze zjistit pouze zvážením konkrétního vozidla pro zjištění přesné provozní hmotnosti, která je ovlivněná motorizací a výbavou vozidla

5) při 12% stoupání

\* hodnoty pro automatickou převodovku



# rozměry a hmotnosti – furgon

## počet míst / kapacita nákladového prostoru

	L1H2	L2H2
počet míst (série / v opsi)	3 / 2	3 / 2
kapacita nákladového prostoru – počet europalet	4	4
objem nákladového prostoru (m <sup>3</sup> )	7,75	8,9

## vnější rozměry (mm)

délka	5 080	5 480
šířka bez / se zpětnými zrcátky	1 956 / 2 283	1 956 / 2 283
výška nezatíženého vozu	2 495	2 498
rozvor	3 098	3 498
délka předního převisu	1 014	1 014
délka zadního převisu	968	968
světlá výška	160	160

## nákladový prostor (mm)

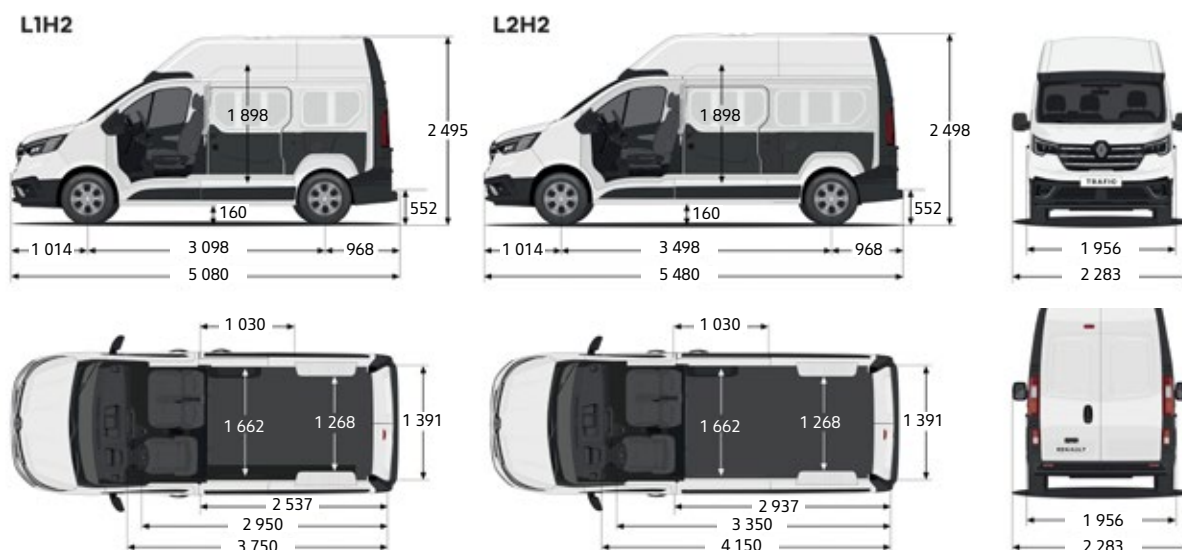
rozměry otvoru přepážky pro převoz dlouhých předmětů <sup>1)</sup>	510 × 222	510 × 222
užitečná délka měřená ve výšce podlahy po přepážku	2 537	2 937
užitečná délka měřená ve výšce podlahy vč. úložného prostoru pod sedadlem spolujezdce <sup>1)</sup>	2 950	3 350
užitečná délka měřená ve výšce podlahy až po prostor pro nohy spolujezdce <sup>1)</sup>	3 750	4 150
užitečná délka měřená ve výšce 400 mm od podlahy po přepážku	2 537	2 937
užitečná délka měřená ve výšce 1 000 mm od podlahy po přepážku	2 250	2 650
maximální vnitřní šířka	1 662	1 662
vnitřní šířka mezi podběhy kol	1 268	1 268
výška hrany nákladového prostoru	552	552
užitečná výška	1 898	1 898

## rozměry dveří (mm)

šířka otvoru bočních posuvných dveří ve výšce 600 mm od podlahy	907	907
šířka otvoru bočních posuvných dveří ve výšce 100 mm od podlahy	1 030	1 030
výška otvoru bočních posuvných dveří	1 284	1 284

## hmotnosti (kg)

	L1	L2
maximální povolená hmotnost <sup>2)</sup>	2 800–3 010	3 010–3 070
provozní hmotnost <sup>2), 3)</sup>	1 783–2 066	1 819–2 153
maximální užitečné zatížení <sup>4)</sup>	1 017–1 227	1 089–1 251
maximální povolená hmotnost brzděného přívěsu <sup>5)</sup>	2 000–2 500* (1 690–1 900)**	2 000–2 500* (1 630–1 690)**
maximální povolená hmotnost nebrzděného přívěsu <sup>5)</sup>	750	750



1) pro vozy s opcí přepážky s otvorem pro převoz dlouhých předmětů

2) přibližná hodnota ovlivněná motorizací a výbavou vozidla

3) hodnota dle směrnice 92/21/ EHS v aktuálně platném znění (započtena hmotnost řidiče 75 kg a PHM při 90% naplnění nádrže)

4) skutečnou hodnotu užitečného zatížení lze zjistit pouze zvážením konkrétního vozidla pro zjištění přesné provozní hmotnosti, která je ovlivněna motorizací a výbavou vozidla

5) při 12% stoupání

\* 2 000 kg pro motorizaci Blue dCi 110 a 2 500 kg pro ostatní motorizace s manuální převodovkou

\*\* hodnoty pro automatickou převodovku

# technické údaje

<b>motorizace</b>	<b>Blue dCi 110</b>	<b>Blue dCi 130</b>	<b>Blue dCi 150</b>	<b>Blue dCi 150 EDC</b>	<b>Blue dCi 170</b>	<b>Blue dCi 170 EDC</b>
objem (cm <sup>3</sup> ) / počet válců / ventilů	1 997 / 4 / 16					
maximální výkon kW (k) při ot./min	81 (110) při 3 500	96 (130) při 3 500	110 (150) při 3 500	110 (150) při 3 500	125 (170) při 3 500	125 (170) při 3 500
maximální točivý moment Nm při ot./min	300 při 1 500	320 při 1 500	350 při 1 500	350 při 1 500	380 při 1 500	380 při 1 500
typ vstřikování	common rail					
palivo / objem palivové nádrže (l)	nafta / 80					
objem nádrže AdBlue® (l)	24,7					
emisní norma	euro 6					
převodovka/počet stupňů	manuální / 6	manuální / 6	manuální / 6	automatická / 6	manuální / 6	automatická / 6
stop&start a rekuperace energie brzděním	sériová výbava					
filtr pevných částic	ano					
servisní interval <sup>1)</sup>	až 40 000 / 2 roky					

## pneumatiky\*\*

přední pohon verze P1 a P2	205/65 R16	205/65 R16	215/65 R16	215/65 R16	215/65 R16	215/65 R16
přední pohon verze P3	215/60 R17	215/60 R17	215/60 R17	215/60 R17	215/60 R17	215/60 R17

## výkony

maximální rychlost (km/h)	160	170	178		180	180
zrychlení 0–100 km/h	15,1	12,8	11,8	10,9	10,8	10

## řízení

průměr otáčení stopový/obrysový	11,84 / 13,17					
---------------------------------	---------------	--	--	--	--	--

## brzdy

ABS s elektronickým rozdělovačem brzdě síly, systémem nouzového brzdění a elektronický systém stabilizace ESC	sériová výbava					
přední kotoučové ventilované brzdy Ø (mm) / tloušťka (mm)	296 / 28					
zadní kotoučové ventilované brzdy Ø (mm) / tloušťka (mm)	280 / 12					

## spotřeba a emise\*

homologační protokol	WLTP					
kombinovaná spotřeba paliva (l/100 km)	6,6–7,7	6,6–7,6	6,6–7,6	6,2–7,7	6,6–7,7	6,7–7,8
emise CO <sub>2</sub> (g/km)	175–203	172–200	173–200	174–201	174–201	177–204

\* Uvedené spotřeby paliva a emise CO<sub>2</sub> jsou změřeny metodikou stanovenou dle platných právních předpisů vyžadovaných pro homologaci vozidla a slouží k porovnání vozidel v daných parametrech za stejných podmínek. Běžná spotřeba se může od těchto údajů lišit v závislosti na charakteru jízdy, zatížení vozidla, povětrnostních podmínkách a profilu trasy.

\*\* Uvedené rozměry pneumatik pro jednotlivé motorizace jsou pouze orientační a vždy záleží na vybrané verzi nebo příplatkové výbavě. Více informací Vám sdělí případně Váš prodejce.

Nezávazné ceny bez DPH doporučené společností Renault Česká republika, a. s. V ceně vozu není zahrnuta povinná výbava. Veškeré ceny a údaje jsou pouze informativní a nezavazují žádnou ze smluvních stran k uzavření smlouvy. Pokud máte zájem zakoupit produkt nebo službu, je nutné uzavřít písemnou smlouvu s podpisem jednajících osob. Konkrétní nabídku konzultujte vždy se svým nejbližším prodejcem Renault. Renault Česká republika, a. s. si vyhrazuje právo aktualizovat či změnit příslušné specifikace vozidel či příslušenství.

# smluvní záruky

	Blue dCi 110	Blue dCi 130	Blue dCi 150	Blue dCi 150 EDC	Blue dCi 170	Blue dCi 170 EDC
<b>smluvní záruka Garantie plus</b> (odstranění mechanických, elektrických a elektronických závad a poskytnutí asistenčních služeb Renault Assistance) – 3 roky / 100 000 km	5 790	5 790	5 790	5 790	5 790	5 790
<b>smluvní záruka Garantie plus</b> (odstranění mechanických, elektrických a elektronických závad a poskytnutí asistenčních služeb Renault Assistance) – 4 roky / 150 000 km	18 690	18 690	18 690	18 690	18 690	18 690

# servisní smlouvy

<b>servisní smlouva Easy service</b> (Garance plus + pravidelné servisní prohlídky předepsané výrobcem) – 3 roky /100 000 km	<b>19 990</b> <del>29 602</del>	<b>19 990</b> <del>29 602</del>	<b>19 990</b> <del>29 602</del>	<b>19 990</b> <del>29 602</del>	<b>19 990</b> <del>29 602</del>	<b>19 990</b> <del>29 602</del>
<b>servisní smlouva Easy service</b> (Garance plus + pravidelné servisní prohlídky předepsané výrobcem) – 4 roky /150 000 km	<b>39 990</b> <del>55 433</del>	<b>39 990</b> <del>55 433</del>	<b>39 990</b> <del>55 433</del>	<b>39 990</b> <del>55 433</del>	<b>39 990</b> <del>55 433</del>	<b>39 990</b> <del>55 433</del>

V případě zájmu o jinou kombinaci délky smlouvy a nájezdu kilometrů kontaktujte Vašeho prodejce.

Podrobné krytí servisních smluv GARANCE PLUS a EASY SERVICE naleznete ve **Všeobecných obchodních podmínkách**.

Uvedené ceny jsou bez DPH.

Servisní smlouvu Easy service za PROMO cenu je možné uzavřít během prvních tří měsíců od uvedení vozu do provozu.