

RENAULT SCENIC E-TECH

100% elektrický



ceník




verze	ceníková cena
EVOLUTION EV87 220 k long range	1 085 000
TECHNO EV87 220 k long range	1 150 000
ICONIC EV87 220 k long range	1 230 000



skladové vozy dostupné na Renault bez čekání



sleva až
4 000 Kč
na nákup příslušenství¹⁾



financování s přepacením jen
2 %²⁾

www.renault.cz

sledujte nás na sociálních sítích



Ceníková cena a případné obchodní akce jsou platné do odvolání. RČR si vyhrazuje právo s ohledem na podstatnou změnu okolností nebo vyšší moc, pokud by nastaly, objednávky nepřijímat, nebo upravit nabídku v případě změn modelů, verzí, konfigurace modelů, výbav, opcí, modelového roku, emisní normy, katalogové ceny či případné obchodní akce.

20241015-30

1) Nabídka se vztahuje na ceny příslušenství bez montáže. Při nákupu příslušenství nad 10 000 Kč získáte slevu 2 000 Kč, při nákupu příslušenství nad 15 000 Kč získáte slevu 3 000 Kč, při nákupu příslušenství nad 20 000 Kč získáte slevu 4 000 Kč. Veškeré zmiňované částky jsou včetně DPH. Pro více informací kontaktujte vašeho dealera.

2) Přepacení 2 % platí při využití nabídky 102% financování od Mobilize Financial Services a vztahuje se pouze na podnikatele a firmy. Mobilize Financial Services znamená financování poskytované společností RCI Financial Services, s.r.o. Tato nabídka je pouze indikativní, není návrhem na uzavření smlouvy a nelze z ní proto dovozovat povinnost společnosti uskutečnit jakékoli transakce.

Smluvní záruka 5 let nebo 100 000 km (podle toho, která z podmínek nastane dříve) a záruka 8 let nebo 160 000 km na trakční akumulátor se řídí konkrétními záručními podmínkami, které jsou neoddělitelnou součástí objednávky.

5 LET
ZÁRUKA
RENAULT

Renault Scenic E-Tech

100% elektrický – vyberte si ten pravý

EVOLUTION

hlavní prvky sériové výbavy:

- baterie 87 kWh a dojezd až 625 km
- tepelné čerpadlo
- zadní parkovací senzory
- zadní parkovací kamera
- hands-free karta Renault
- dvouzónová automatická klimatizace
- zadní opěradlo sklopné v poměru 40/20/40
- multimediální systém openR link 9", audio Arkamys, 6 reproduktorů
- přístrojový štít 12,3"
- disky kol z lehkých slitin 19", design streamline
- metalický lak černá etoilé



TECHNO

hlavní prvky sériové výbavy navíc oproti Evolution:

- přední, boční a zadní parkovací senzory
- důmyslná zadní loketní opěrka
- elektricky ovládané víko zavazadlového prostoru
- systém multi-sense
- multimediální systém openR link 12": navigace, služby Google, audio Arkamys, 6 reproduktorů
- indukční nabíječka smartphone
- zatmavená zadní skla



ICONIC

hlavní prvky sériové výbavy navíc oproti Techno:

- adaptivní tempomat
- active driver assist
- systém pro bezpečné opuštění vozidla
- rear cross traffic alert s detekcí chodců a cyklistů
- systém sledování mrtvého úhlu s aktivní korekcí jízdní dráhy
- sedadlo řidiče elektricky ovládané
- vyhřívaná přední sedadla
- vyhřívaný volant
- audiosystém Harman Kardon s 9 reproduktory vč. subwooferu
- disky kol z lehkých slitin 20", design oracle



pro všechny vaše cesty – Renault Scenic E-Tech 100% elektrický



Renault Scenic E-Tech 100% elektrický Rodinný vůz s dojezdem 625 km




dojezd a nabíjení

100% elektrický Scenic umožňuje mimořádně dlouhý dojezd až 625 km. Zároveň všechny verze disponují unikátní palubní nabíječkou, která umožňuje nabíjení střídavým proudem výkonem až 22 kW. Naprostá většina ostatních vozů napříč segmenty nabízí palubní nabíječku o maximálním výkonu 11 kW. V praxi to u modelu Scenic znamená poloviční časy nabíjení oproti ostatním (plné nabití zabere zhruba 4 hodiny). Nabíjení střídavým proudem je levné a šetrné k baterii. Na našem území je navíc 80 % nabíjecích stanic právě AC22. Na dlouhých cestách se hodí možnost rychlonabíjení výkonem až 150 kW, kdy za pouhých 30 minut nabijete na dalších 200 km jízdy po dálnici.



systém openR link

Moderní systém openR link vám díky integrovaným službám Google poskytne všechny vaše oblíbené aplikace bez nutnosti připojovat váš telefon. Zároveň máte k dispozici neustále aktuální dopravní informace díky Google Maps. Přizpůsobuje se vašim potřebám a zvykům, nemusíte tedy vše pokaždé nastavovat. Svou oblíbenou hudbu si navíc užijete díky audiosystému Harman Kardon, který poskytuje 410 W skrze 9 reproduktorů včetně subwooferu, využít můžete také 5 různých zvukových nastavení.



prostorný a světlý interiér

Renault Scenic E-Tech 100% elektrický nabízí mimořádně prostorný a světlý interiér. Díky platformě pro elektrické vozy mají zadní pasažéři rekordní místo pro kolena, aniž by utrpěl prostor pro zavazadla. V základu nabízí zavazadlový prostor objem 545 l. Novinkou je panoramatické střešní okno solarbay, které nabízí možnost elektronického ovládání průhlednosti. Řešení, které je působivé a zároveň zvětšuje prostor nad hlavou, protože není potřeba klasická roletka.

sériová a volitelná výbava

	poznámka	Evolution	Techno	Iconic
pakety				
pack navigation (multimediální a navigační systém openR link, 9", indukční nabíječka pro smartphone)		20 000	-	-
pack winter comfort (vyhřívání přední sedadla, elektricky nastavitelná bederní opěrka řidiče, vyhřívání volant)		13 000	-	-
pack winter comfort (vyhřívání přední sedadla, elektricky ovládané sedadlo řidiče v 6 směrech, elektricky nastavitelná bederní opěrka řidiče)	<i>nutno s vyhříváním volantem a vnějšími zpětnými zrcátky elektricky nastavitelnými, vyhříváními a elektricky sklopnými s funkcí paměti</i>	-	16 000	-
pack advanced driving (active driver assist, systém sledování mrtvého úhlu s aktivní korekcí jízdní dráhy, systém pro bezpečné opuštění vozidla, rear cross traffic alert s detekcí chodců)	<i>nutno s vyhříváním volantem a vnějšími zpětnými zrcátky elektricky nastavitelnými, vyhříváními a elektricky sklopnými s funkcí paměti</i>	-	18 000	-
pack augmented vision (vnitřní zpětné zrcátko s možností digitálního zobrazení, přední, boční, zadní parkovací senzory, inteligentní parkovací asistent Easy Park Assist, 360° kamerový systém)		-	-	25 000
pack augmented vision + advanced driving - Techno (active driver assist, systém sledování mrtvého úhlu s aktivní korekcí jízdní dráhy, systém pro bezpečné opuštění vozidla, rear cross traffic alert s detekcí chodců, vnitřní zpětné zrcátko s možností digitálního zobrazení, přední, boční, zadní parkovací senzory, inteligentní parkovací asistent Easy Park Assist, 360° kamerový systém)	<i>nutno s vyhříváním volantem a vnějšími zpětnými zrcátky elektricky nastavitelnými, vyhříváními a elektricky sklopnými s funkcí paměti</i>	-	35 000	-

aktivní a pasivní bezpečnost

ABS s rozdělovačem brzdného účinku		•	•	•
čelní airbag řidiče a spolujezdce		•	•	•
středový airbag vpředu		•	•	•
boční a hlavové airbagy		•	•	•
airbag spolujezdce s možností deaktivace		•	•	•
asistent nouzového brzdění		•	•	•
systém aktivního nouzového brzdění s detekcí chodců a cyklistů		•	•	•
systém varování před opuštěním jízdního pruhu s aktivní korekcí jízdní dráhy a nouzovým zastavením		•	•	•
e-call – systém pro přivolání pomoci v případě nehody		•	•	•
systém detekce únavy řidiče		•	•	•
safe distance warning system		•	•	•
systém isofix – příprava pro upevnění dětské sedačky		•	•	•
samozačelovací pneumatiky		5 000	5 000	-
systém kontroly tlaku v pneumatikách		•	•	•
systém sledování mrtvého úhlu s aktivní korekcí jízdní dráhy	<i>pack augmented vision & advanced driving – Techno, pack advanced driving</i>	-	P	•
rear cross traffic alert s detekcí chodců a cyklistů	<i>pack augmented vision & advanced driving – Techno</i>	-	P	•
systém pro bezpečné opuštění vozidla	<i>pack advanced driving, pack augmented vision & advanced driving – Techno</i>	-	P	•

• v sérii

P dostupné v balení

sériová a volitelná výbava

	poznámka	Evolution	Techno	Iconic
komfort				
volant potažený umělou kůží		•	•	•
vyhřívána přední sedadla	<i>pack winter comfort</i>	P	P	•
vyhřívavý volant	<i>pack winter comfort, pro Techno nutno s pack advanced driving, pack augmented vision + advanced driving – Techno nebo s pack winter comfort</i>	P	0	•
dvouzónová automatická klimatizace		•	•	•
vysoká středová konzole s posuvnou loketní opěrkou		•	•	•
výškově a podélně nastavitelný volant		•	•	•
hands-free karta Renault		•	•	•
4 USB vstupy (2 vpředu a 2 vzadu)		•	-	-
6 USB vstupů (2 vpředu, 2 vzadu, 2 v důmyslné zadní loketní opěrce)		-	•	•
indukční nabíjení pro smartphone	<i>pack navigation</i>	P	•	•
přední sedadlo řidiče nastavitelné v 6 směrech s nastavitelnou bederní opěrkou	<i>pack winter comfort</i>	P	-	-
sedadlo řidiče elektricky nastavitelné v 6 směrech s nastavitelnou bederní opěrkou na straně řidiče a masážní funkcí	<i>pack winter comfort</i>	-	P	•
opěradlo zadních sedadel dělené v poměru 40/20/40		•	•	•
zadní loketní opěrka		•	-	-
důmyslná zadní loketní opěrka s odkládacím prostorem, dvěma USB porty a průvlakem na dlouhé předměty		-	•	•
elektrické ovládání předních a zadních oken s impulzním ovládním		•	•	•
elektricky ovládané víko zavazadlového prostoru		-	•	•
řízení				
zadní parkovací senzory		•	-	-
přední, boční a zadní parkovací senzory		10 000	•	•
přední, zadní, boční parkovací senzory a inteligentní parkovací asistent Easy Park Assist	<i>pack augmented vision, pack augmented vision & advanced driving – Techno</i>	-	P	P
zadní parkovací kamera		•	•	•
360° kamerový systém	<i>pack augmented vision, pack augmented vision & advanced driving – Techno</i>	-	P	P
adaptivní tempomat		•	•	•
active driver assist (asistent pro jízdu na dálnici a v kolonách)	<i>pack advanced driving, pack augmented vision & advanced driving – Techno</i>	-	P	•
režim B pro zesílenou rekuperaci		•	-	-
pádla pod volantem pro nastavení rekuperace		-	•	•
systém multi-sense		-	•	•
viditelnost a osvětlení				
LED denní svícení		•	•	•
full LED světlomety LED pure vision		•	-	-
full LED světlomety LED adaptive vision s funkcí mlhových světel		-	•	•
zadní full LED svítilny		•	•	•
světelný podpis vpředu		•	•	•
automatické přepínání dálkových světel		-	•	•
elektrochromatické bezrámečkové vnitřní zpětné zrcátko		-	•	•
vnitřní zpětné zrcátko s možností digitálního zobrazení	<i>pack augmented vision, pack augmented vision & advanced driving – Techno</i>	-	P	P
světelný a dešťový senzor		•	•	•
vnější zpětná zrcátka elektricky nastavitelná, vyhřívána a elektricky sklopná		•	•	•
vnější zpětná zrcátka elektricky nastavitelná, vyhřívána a elektricky sklopná s funkcí paměti	<i>pro Techno nutno s pack advanced driving, pack augmented vision + advanced driving – Techno nebo s pack winter comfort</i>	-	0	•
uvítací osvětlení ve vnějších zpětných zrcátkách		-	•	•
panoramatické střešní okno solarbay s elektronicky nastavitelnou průhledností		-	37 000	37 000

• v sérii

P dostupné v balení

0 volitelné za 0 Kč

sériová a volitelná výbava

	poznámka	Evolution	Techno	Iconic
nabíjení				
tepelné čerpadlo		•	•	•
vyhřívání baterie		•	•	•
nabíjení střídavým proudem (AC) o výkonu až 22 kW		•	•	•
nabíjení stejnosměrným proudem (DC) o výkonu až 150 kW		•	•	•
kabel pro nabíjení z běžné domácí zásuvky		7 500	7 500	7 500

multimédia

multimediální systém openR link 9": audio Arkamys, 6 reproduktorů		•	-	-
multimediální systém openR link 9": navigace, služby Google, audio Arkamys, 6 reproduktorů	<i>pack navigation</i>	P	-	-
multimediální systém openR link 12": navigace, služby Google, audio Arkamys, 6 reproduktorů		-	•	-
multimediální systém openR link 12": navigace, služby Google, prémiový audiosystém Harman Kardon, 9 reproduktorů včetně subwooferu		-	20 000	•
přístrojový štít 12,3"		•	•	•

vnitřní vzhled

ambientní osvětlení		-	•	•
tmavý interiér evolution		•	-	-
tmavý interiér techno		-	•	-
světlý interiér iconic		-	-	•
čalounění z recyklované textilie, šedé		•	-	-
čalounění v kombinaci recyklovaná textilie / umělá kůže, tmavě šedé, černé		-	•	-
čalounění v kombinaci recyklovaná textilie / umělá kůže, světle šedé		-	-	•
ozdobné prvky dveří a palubní desky – pravé dřevo nuo		-	-	•
palubní deska potažená recyklovanou textilií		•	•	-
palubní deska potažená umělou kůží		-	-	•

vnější vzhled

tónovaná skla		•	•	•
zatemněná zadní skla		-	•	•
kryty vnějších zpětných zrcátek černé lesklé		•	•	•
anténa ve tvaru žraločí ploutve		•	•	•
disky kol z lehkých slitin 19", design streamline		•	•	0
disky kol z lehkých slitin 20", design oracle		-	-	•
metalický lak černá étoilé		0	0	0
metalický lak šedá schiste		-	16 000	16 000
speciální metalický lak bílá nacré, červená flamme, modrá nocturne	<i>modrá nocturne není dostupná pro evolution</i>	21 000	21 000	21 000
jednobarevné provedení karoserie		•	•	•
dvoubarevné provedení karoserie – střecha v barvě černá étoilé, šedá schiste		-	15 000	15 000

- v sérii
- P dostupné v balení
- 0 volitelné za 0 Kč

originální příslušenství Renault

design

univerzální zástěrky – sada 2 kusů	1 159
kryty zpětných zrcátek - karbonový vzhled, světle šedá, kovově šedá, zlatá	3 499
vnitřní osvětlené kryty předních prahů dveří s nápisem Renault	3 809



interiér

textilní koberce Premium – sada 4 kusů	2 049
gumové koberce – sada 4 kusů	2 149
organizér do středové konzole	2 389
osobní organizér pro 2. řadu sedadel	1 869
ochrana zavazadlového prostoru EasyFlex	4 989
dvojitě dno zavazadlového prostoru (pro nabíjecí kabely)	6 989



bezpečnost

kamera pro nahrávání provozu 322 GW Dashcam	5 809
sněhové řetězy Standard – 9 mm – velikost 130 – R17, R18, R19	2 279
sněhové řetězy Premium Grip – R19	9 190
sada povinné výbavy Renault (autolékárnička, výstražný trojúhelník, pracovní rukavice, reflexní vesta)	999



přeprava

tažné zařízení „labutí krk“ včetně kabeláže	10 497
tažné zařízení demontovatelné bez nářadí	14 297
nosič kol Peruzzo Pure Instinct na tažné zařízení – 3 kola	11 290
nosič kola Peruzzo Pure Instinct na střešní tyče	4 319
nosič lyží – 4 páry lyží / 2 snowboardy	4 190
střešní box pevný (380–630 l) černý	od 10 919



nabíjení

schneider Charge 11kW 3P+N s integrovaným kabelem – délka 5 metrů	17 990
nabíjecí stanice EVlink Pro AC/AC Metal, 22kW, 32A, 3P+N, T2S, RDCDD 6mA, RCD Asi 30mA, cívka MNx	38 990
nabíjecí kabel pro Wallbox – T2 32A – délka 6,5 metru	9 990
zásuvka pro domácí nabíjení Green Up – typ E *	4 190
nabíjecí kabel do zásuvky pro domácí nabíjení Green Up – T2 10–16A – délka 6,5 metru *	11 590



* Jedná se o vzájemně kompatibilní příslušenství. Doporučujeme objednávat společně. Kompletní nabídku příslušenství naleznete v našem katalogu nebo ceníku příslušenství. Uvedené ceny příslušenství jsou včetně DPH a bez montáže.


Nabídka zimních kompletních kol a pneumatik

přezutí zimních pneumatik

MOTRIO
499 Kč*

**NABÍDKA ZIMNÍCH
KOMPLETNÍCH KOL
A PNEUMATIK**

Pro kompletní nabídku
načtěte QR kód.



* Cena je včetně DPH při koupi 4 kusů zimních pneumatik Motrio v autorizovaném servisu od 1. 9. do 31. 12. 2024.

smluvní záruky

	EV87 220 k long range
smluvní záruka Renault – 5 let / 100 000 km	.
navýšení krytí záruky na 150 000 km*	10 090

servisní smlouvy

servisní smlouva Easy service	10 990
pravidelné servisní prohlídky předepsané výrobcem – 5 let / 60 000 km	13 290
servisní smlouva Easy service	11 990
pravidelné servisní prohlídky předepsané výrobcem – 5 let / 100 000 km	14 290

• v ceně vozidla

V případě zájmu o jinou kombinaci délky smlouvy a nájezdu kilometrů kontaktujte Vašeho prodejce.

Podrobné krytí servisních smluv a smluvní záruky naleznete ve **Všeobecných obchodních podmínkách**.

Uvedené ceny jsou včetně DPH.

* Nabídka navýšení krytí záruky je platná pouze v případech, kdy již byla na dané vozidlo poskytnutá záruka na 5 let / 100 000 km v ceně nového vozu.

Servisní smlouvu Easy service za PROMO cenu je možné uzavřít během prvních tří měsíců od uvedení vozu do provozu

technické údaje a rozměry

motorizace

EV87 220 k
long range

maximální výkon (kW/k) při otáčkách (ot./min)	160 (220) při 5 473–11 688
maximální točivý moment (Nm) při otáčkách (ot./min)	300 při 1 000–5 090

typ baterie

celkové napětí (V)	400
využitelná kapacita baterie (kWh)	87
hmotnost baterie (kg)	515

nabíjení

2,3kW domácí zásuvka (jednofázová 10 A)	46h 30min
3,7kW zabezpečená zásuvka Green'up (jednofázová 16 A)	27h 30min
7,4kW wallbox (jednofázová 32 A)	13h
11 kW (třífázová nabíjecí stanice 16 A)	9h
22 kW (třífázová nabíjecí stanice 32 A)	5h
rychlónabíjení DC 130 kW (15–80 %)	37min

pneumatiky*

	205/55 R19
	235/45 R20

výkony

zrychlení 0–50 km/h (s)	3,9
zrychlení 0–100 km/h (s)	7,9
maximální rychlost (km/h)	170

spotřeba energie a emise (WLTP)**


spotřeba elektrické energie v kombinovaném cyklu (kWh/100 km)	16,8–17,3
emise CO ₂ (g/km)	0

dojezd

homologovaný dojezd – kombinovaný cyklus (km)	606–625
---	---------

rozměry a hmotnosti***

pohotovostní hmotnost (kg)	1 842–1 918
maximální užitečné zatížení (kg)	599
maximální povolená celková hmotnost (kg)	2 441
maximální povolená hmotnost brzděného přívěsu (kg)	1 100
maximální povolená hmotnost nebrzděného přívěsu (kg)	750
objem zavazadlového prostoru včetně prostoru pod podlahou (dm ³ /l)	478 / 545



* Uvedené rozměry pneumatik pro jednotlivé motorizace jsou pouze orientační a vždy záleží na vybrané verzi nebo příplatkové výbavě. Více informací Vám sdělí případně Váš prodejce.

** Uvedené spotřeby paliva a emise CO₂ jsou změřeny metodikou stanovenou dle platných právních předpisů vyžadovaných pro homologaci vozidla a slouží k porovnání vozidel v daných parametrech za stejných podmínek. Běžná spotřeba se může od těchto údajů lišit v závislosti na charakteru jízdy, zatížení vozidla, povětrnostních podmínkách a profilu trasy. Hodnoty spotřeby paliva a emise CO₂ jsou měřeny podle testovací metodiky WLTP.

*** Údaje se mohou lišit v závislosti na výbavě, v údajích je započítána hmotnost řidiče (75 kg).