

# RENAULT SCENIC E-TECH

100% elektrický



ceník



verze	ceníková cena	měsíční splátka Renault Easy*
<b>EVOLUTION</b> EV87 220 k long range	<b>1 085 000</b>	<b>8 500</b>
<b>TECHNO</b> EV87 220 k long range	<b>1 150 000</b>	<b>9 390</b>
<b>ICONIC</b> EV87 220 k long range	<b>1 230 000</b>	<b>10 395</b>



sleva až  
**4 000 Kč**  
na nákup příslušenství<sup>1)</sup>



financování s přepacením jen  
**4 %<sup>2)</sup>**

[www.renault.cz](http://www.renault.cz)

sledujte nás na sociálních sítích



Ceníková cena a případné obchodní akce jsou platné do odvolání. RČR si vyhrazuje právo s ohledem na podstatnou změnu okolností nebo vyšší moc, pokud by nastaly, objednávky nepřijímat, nebo upravit nabídku v případě změn modelů, verzí, konfigurace modelů, výbav, opcí, modelového roku, emisní normy, katalogové ceny či případné obchodní akce.

1) Nabídka se vztahuje na ceny příslušenství bez montáže. Při nákupu příslušenství nad 10 000 Kč získáte slevu 2 000 Kč, při nákupu příslušenství nad 15 000 Kč získáte slevu 3 000 Kč, při nákupu příslušenství nad 20 000 Kč získáte slevu 4 000 Kč. Veškeré zmiňované částky jsou včetně DPH. Pro více informací kontaktujte vašeho dealera.

2) Přepacení 4 % platí při využití nabídky 104% financování od Mobilize Financial Services a vztahuje se pouze na podnikatele a firmy. Mobilize Financial Services znamená financování poskytované společností RCI Financial Services, s.r.o. Tato nabídka je pouze indikativní, není návrhem na uzavření smlouvy a nelze z ní proto dovozovat povinnost společnosti uskutečnit jakékoli transakce.

\* Měsíční splátka platí při financování Renault Easy - Elektromobilita od Mobilize Financial Services a vztahuje se pouze na podnikatele a firmy. Mobilize Financial Services znamená financování poskytované společností RCI Financial Services, s.r.o. Tato nabídka je pouze indikativní, není návrhem na uzavření smlouvy a nelze z ní proto dovozovat povinnost společnosti uskutečnit jakékoli transakce.

Smluvní záruka 5 let nebo 100 000 km (podle toho, která z podmínek nastane dříve) a záruka 8 let nebo 160 000 km na trakční akumulátor se řídí konkrétními záručními podmínkami, které jsou neoddělitelnou součástí objednávky.

**5** LET  
ZÁRUKA  
**RENAULT**

# Dotace na elektromobily pro podnikatele



Pokud podnikáte, můžete nyní k výhodnému financování od Mobilize Financial Services získat dotaci **až 200 000 Kč\*** na Renault Scenic E-Tech 100% elektrický.

V kombinaci s nákupem vozu můžete navíc získat i dotaci **až 50 000 Kč** na AC nabíjecí stanici. Na rychlonabíjecí stanici DC dokonce **až 150 000 Kč**. Pořízení a instalaci nabíjecí stanice vám samozřejmě zařídíme.

- Provedeme vás procesem získání finanční podpory od Národní rozvojové banky
- Poskytneme vám úvěr na pořízení vozidla s atraktivním úrokem a zárukou od Národní rozvojové banky
- Výhodné pojištění elektromobilu je součástí splátek

<b>dotace až</b> <b>200 000 Kč</b> na vůz Renault Scenic E-Tech 100% elektrický

<b>dotace až</b> <b>150 000 Kč</b> na nabíjecí stanici

**MOBILIZE**  
FINANCIAL SERVICES

**Scenic E-Tech 100% elektrický**  
Evolution

Cena vozu s DPH	1 085 000	
DPH 21%	188 306	388 306
Dotace M1	200 000	
Max výše úvěru = cena s DPH – DPH – dotace	1 500 000	
Min výše úvěru	300 000	
<b>Limitní případy</b>		
<b>Nejnižší možná akontace (nejvyšší možný úvěr)</b>		
Akontace	388 306	←
Úvěr	696 694	
<b>Nejvyšší možná akontace (nejnižší možný úvěr)</b>		
Akontace	785 000	
Úvěr	300 000	

Renault Scenic E-Tech 100% elektrický Evolution je možné pořídit například:

- s **Renault Easy** se splátkou **8 500 Kč s pojištěním** na 36 měsíců a akontaci 36% (při min. akontaci dané výzvou)
- s **Credit 104%** se splátkou **10 665 Kč s pojištěním** na 60 měsíců a akontaci 55%

\* Nabídka financování od Mobilize Financial Services se vztahuje pouze na podnikatele a firmy. Mobilize Financial Services znamená financování poskytované společností RCI Financial Services, s.r.o. Tato nabídka je pouze indikativní, není návrhem na uzavření smlouvy a nelze z ní proto dovozovat povinnost společnosti uskutečnit jakékoli transakce.

**Více informací o dotacích naleznete [zde](#)**

# Renault Scenic E-Tech

## 100% elektrický – vyberte si ten pravý

### EVOLUTION

#### hlavní prvky sériové výbavy:

- baterie 87 kWh a dojezd až 625 km
- tepelné čerpadlo
- zadní parkovací senzory
- zadní parkovací kamera
- hands-free karta Renault
- dvouzónová automatická klimatizace
- zadní opěradlo sklopné v poměru 40/20/40
- multimediální systém openR link 9", audio Arkamys, 6 reproduktorů
- přístrojový štít 12,3"
- disky kol z lehkých slitin 19", design streamline
- metalický lak černá etoilé



### TECHNO

#### hlavní prvky sériové výbavy navíc oproti Evolution:

- přední, boční a zadní parkovací senzory
- důmyslná zadní loketní opěrka
- elektricky ovládané víko zavazadlového prostoru
- systém multi-sense
- multimediální systém openR link 12": navigace, služby Google, audio Arkamys, 6 reproduktorů
- indukční nabíječka smartphone
- zatmavená zadní skla



### ICONIC

#### hlavní prvky sériové výbavy navíc oproti Techno:

- adaptivní tempomat
- active driver assist
- systém pro bezpečné opuštění vozidla
- rear cross traffic alert s detekcí chodců a cyklistů
- systém sledování mrtvého úhlu s aktivní korekcí jízdní dráhy
- sedadlo řidiče elektricky ovládané
- vyhřívaná přední sedadla
- vyhřívaný volant
- audiosystém Harman Kardon s 9 reproduktory vč. subwooferu
- disky kol z lehkých slitin 20", design oracle



# pro všechny vaše cesty – Renault Scenic E-Tech 100% elektrický



## Renault Scenic E-Tech 100% elektrický Rodinný vůz s dojezdem 625 km




### dojezd a nabíjení

100% elektrický Scenic umožňuje mimořádně dlouhý dojezd až 625 km. Zároveň všechny verze disponují unikátní palubní nabíječkou, která umožňuje nabíjení střídavým proudem výkonem až 22 kW. Naprostá většina ostatních vozů napříč segmenty nabízí palubní nabíječku o maximálním výkonu 11 kW. V praxi to u modelu Scenic znamená poloviční časy nabíjení oproti ostatním (plné nabití zabere zhruba 4 hodiny). Nabíjení střídavým proudem je levné a šetrné k baterii. Na našem území je navíc 80 % nabíjecích stanic právě AC22. Na dlouhých cestách se hodí možnost rychlonabíjení výkonem až 150 kW, kdy za pouhých 30 minut nabijete na dalších 200 km jízdy po dálnici.



### systém openR link

Moderní systém openR link vám díky integrovaným službám Google poskytne všechny vaše oblíbené aplikace bez nutnosti připojovat váš telefon. Zároveň máte k dispozici neustále aktuální dopravní informace díky Google Maps. Přizpůsobuje se vašim potřebám a zvykům, nemusíte tedy vše pokaždé nastavovat. Svou oblíbenou hudbu si navíc užijete díky audiosystému Harman Kardon, který poskytuje 410 W skrze 9 reproduktorů včetně subwooferu, využít můžete také 5 různých zvukových nastavení.



### prostorný a světlý interiér

Renault Scenic E-Tech 100% elektrický nabízí mimořádně prostorný a světlý interiér. Díky platformě pro elektrické vozy mají zadní pasažéři rekordní místo pro kolena, aniž by utrpěl prostor pro zavazadla. V základu nabízí zavazadlový prostor objem 545 l. Novinkou je panoramatické střešní okno solarbay, které nabízí možnost elektronického ovládání průhlednosti. Řešení, které je působivé a zároveň zvětšuje prostor nad hlavou, protože není potřeba klasická roletka.

# sériová a volitelná výbava

	poznámka	Evolution	Techno	Iconic
<b>pakety</b>				
<b>pack navigation</b> (multimediální a navigační systém openR link, 9", indukční nabíječka pro smartphone)		20 000	-	-
<b>pack winter comfort</b> (vyhřívaná přední sedadla, elektricky nastavitelná bederní opěrka řidiče, vyhřívavý volant)		13 000	-	-
<b>pack winter comfort</b> (vyhřívaná přední sedadla, elektricky ovládané sedadlo řidiče v 6 směrech, elektricky nastavitelná bederní opěrka řidiče)	<i>nutno s vyhřívavým volantem a vnějšími zpětnými zrcátky elektricky nastavitelnými, vyhřívavými a elektricky sklopnými s funkcí paměti</i>	-	16 000	-
<b>pack advanced driving</b> (active driver assist, systém sledování mrtvého úhlu s aktivní korekcí jízdní dráhy, systém pro bezpečné opuštění vozidla, rear cross traffic alert s detekcí chodců)	<i>nutno s vyhřívavým volantem a vnějšími zpětnými zrcátky elektricky nastavitelnými, vyhřívavými a elektricky sklopnými s funkcí paměti</i>	-	18 000	-
<b>pack augmented vision</b> (vnitřní zpětné zrcátko s možností digitálního zobrazení, přední, boční, zadní parkovací senzory, inteligentní parkovací asistent Easy Park Assist, 360° kamerový systém)		-	-	25 000
<b>pack augmented vision + advanced driving - Techno</b> (active driver assist, systém sledování mrtvého úhlu s aktivní korekcí jízdní dráhy, systém pro bezpečné opuštění vozidla, rear cross traffic alert s detekcí chodců, vnitřní zpětné zrcátko s možností digitálního zobrazení, přední, boční, zadní parkovací senzory, inteligentní parkovací asistent Easy Park Assist, 360° kamerový systém)	<i>nutno s vyhřívavým volantem a vnějšími zpětnými zrcátky elektricky nastavitelnými, vyhřívavými a elektricky sklopnými s funkcí paměti</i>	-	35 000	-

## aktivní a pasivní bezpečnost

ABS s rozdělovačem brzdného účinku		•	•	•
čelní airbag řidiče a spolujezdce		•	•	•
středový airbag vpředu		•	•	•
boční a hlavové airbagy		•	•	•
airbag spolujezdce s možností deaktivace		•	•	•
asistent nouzového brzdění		•	•	•
systém aktivního nouzového brzdění s detekcí chodců a cyklistů		•	•	•
systém varování před opuštěním jízdního pruhu s aktivní korekcí jízdní dráhy a nouzovým zastavením		•	•	•
e-call – systém pro přivolání pomoci v případě nehody		•	•	•
systém detekce únavy řidiče		•	•	•
safe distance warning system		•	•	•
systém isofix – příprava pro upevnění dětské sedačky		•	•	•
samozacelovací pneumatiky		5 000	5 000	-
systém kontroly tlaku v pneumatikách		•	•	•
systém sledování mrtvého úhlu s aktivní korekcí jízdní dráhy	<i>pack augmented vision &amp; advanced driving – Techno, pack advanced driving</i>	-	P	•
rear cross traffic alert s detekcí chodců a cyklistů	<i>pack augmented vision &amp; advanced driving – Techno</i>	-	P	•
systém pro bezpečné opuštění vozidla	<i>pack advanced driving, pack augmented vision &amp; advanced driving – Techno</i>	-	P	•

• v sérii

P dostupné v balení

# sériová a volitelná výbava

	poznámka	Evolution	Techno	Iconic
<b>komfort</b>				
volant potažený umělou kůží		•	•	•
vyhřívána přední sedadla	<i>pack winter comfort</i>	P	P	•
vyhřívavý volant	<i>pack winter comfort, pro Techno nutno s pack advanced driving, pack augmented vision + advanced driving – Techno nebo s pack winter comfort</i>	P	0	•
dvouzónová automatická klimatizace		•	•	•
vysoká středová konzole s posuvnou loketní opěrkou		•	•	•
výškově a podélně nastavitelný volant		•	•	•
hands-free karta Renault		•	•	•
4 USB vstupy (2 vpředu a 2 vzadu)		•	-	-
6 USB vstupů (2 vpředu, 2 vzadu, 2 v důmyslné zadní loketní opěrce)		-	•	•
indukční nabíjení pro smartphone	<i>pack navigation</i>	P	•	•
přední sedadlo řidiče nastavitelné v 6 směrech s nastavitelnou bederní opěrkou	<i>pack winter comfort</i>	P	-	-
sedadlo řidiče elektricky nastavitelné v 6 směrech s nastavitelnou bederní opěrkou na straně řidiče a masážní funkcí	<i>pack winter comfort</i>	-	P	•
opěradlo zadních sedadel dělené v poměru 40/20/40		•	•	•
zadní loketní opěrka		•	-	-
důmyslná zadní loketní opěrka s odkládacím prostorem, dvěma USB porty a průvlakem na dlouhé předměty		-	•	•
elektrické ovládání předních a zadních oken s impulzním ovládním		•	•	•
elektricky ovládané víko zavazadlového prostoru		-	•	•
<b>řízení</b>				
zadní parkovací senzory		•	-	-
přední, boční a zadní parkovací senzory		10 000	•	•
přední, zadní, boční parkovací senzory a inteligentní parkovací asistent Easy Park Assist	<i>pack augmented vision, pack augmented vision &amp; advanced driving – Techno</i>	-	P	P
zadní parkovací kamera		•	•	•
360° kamerový systém	<i>pack augmented vision, pack augmented vision &amp; advanced driving – Techno</i>	-	P	P
adaptivní tempomat		•	•	•
active driver assist (asistent pro jízdu na dálnici a v kolonách)	<i>pack advanced driving, pack augmented vision &amp; advanced driving – Techno</i>	-	P	•
režim B pro zesílenou rekuperaci		•	-	-
pádla pod volantem pro nastavení rekuperace		-	•	•
systém multi-sense		-	•	•
<b>viditelnost a osvětlení</b>				
LED denní svícení		•	•	•
full LED světlomety LED pure vision		•	-	-
full LED světlomety LED adaptive vision s funkcí mlhových světel		-	•	•
zadní full LED svítilny		•	•	•
světelný podpis vpředu		•	•	•
automatické přepínání dálkových světel		-	•	•
elektrochromatické bezrámečkové vnitřní zpětné zrcátko		-	•	•
vnitřní zpětné zrcátko s možností digitálního zobrazení	<i>pack augmented vision, pack augmented vision &amp; advanced driving – Techno</i>	-	P	P
světelný a dešťový senzor		•	•	•
vnější zpětná zrcátka elektricky nastavitelná, vyhřívána a elektricky sklopná		•	•	•
vnější zpětná zrcátka elektricky nastavitelná, vyhřívána a elektricky sklopná s funkcí paměti	<i>pro Techno nutno s pack advanced driving, pack augmented vision + advanced driving – Techno nebo s pack winter comfort</i>	-	0	•
uvítací osvětlení ve vnějších zpětných zrcátkách		-	•	•
panoramatické střešní okno solarbay s elektronicky nastavitelnou průhledností		-	37 000	37 000

• v sérii

P dostupné v balení

0 volitelné za 0 Kč

# sériová a volitelná výbava

	poznámka	Evolution	Techno	Iconic
<b>nabíjení</b>				
tepelné čerpadlo		•	•	•
vyhřívání baterie		•	•	•
nabíjení střídavým proudem (AC) o výkonu až 22 kW		•	•	•
nabíjení stejnosměrným proudem (DC) o výkonu až 150 kW		•	•	•
kabel pro nabíjení z běžné domácí zásuvky		7 500	7 500	7 500

## multimédia

multimediální systém openR link 9": audio Arkamys, 6 reproduktorů		•	-	-
multimediální systém openR link 9": navigace, služby Google, audio Arkamys, 6 reproduktorů	<i>pack navigation</i>	P	-	-
multimediální systém openR link 12": navigace, služby Google, audio Arkamys, 6 reproduktorů		-	•	-
multimediální systém openR link 12": navigace, služby Google, prémiový audiosystém Harman Kardon, 9 reproduktorů včetně subwooferu		-	20 000	•
přístrojový štít 12,3"		•	•	•

## vnitřní vzhled

ambientní osvětlení		-	•	•
tmavý interiér evolution		•	-	-
tmavý interiér techno		-	•	-
světlý interiér iconic		-	-	•
čalounění z recyklované textilie, šedé		•	-	-
čalounění v kombinaci recyklovaná textilie / umělá kůže, tmavě šedé, černé		-	•	-
čalounění v kombinaci recyklovaná textilie / umělá kůže, světle šedé		-	-	•
ozdobné prvky dveří a palubní desky – pravé dřevo nuo		-	-	•
palubní deska potažená recyklovanou textilií		•	•	-
palubní deska potažená umělou kůží		-	-	•

## vnější vzhled

tónovaná skla		•	•	•
zatemněná zadní skla		-	•	•
kryty vnějších zpětných zrcátek černé lesklé		•	•	•
anténa ve tvaru žraločí ploutve		•	•	•
disky kol z lehkých slitin 19", design streamline		•	•	0
disky kol z lehkých slitin 20", design oracle		-	-	•
metalický lak černá étoilé		0	0	0
metalický lak šedá schiste		-	16 000	16 000
speciální metalický lak bílá nacré, červená flamme, modrá nocturne	<i>modrá nocturne není dostupná pro evolution</i>	21 000	21 000	21 000
jednobarevné provedení karoserie		•	•	•
dvoubarevné provedení karoserie – střecha v barvě černá étoilé, šedá schiste		-	15 000	15 000

- v sérii
- P dostupné v balení
- 0 volitelné za 0 Kč



# originální příslušenství Renault

## design

univerzální zástěrky – sada 2 kusů	1 159
kryty zpětných zrcátek - karbonový vzhled, světle šedá, kovově šedá, zlatá	3 499
vnitřní osvětlené kryty předních prahů dveří s nápisem Renault	3 809




## interiér

textilní koberce Premium – sada 4 kusů	2 049
gumové koberce – sada 4 kusů	2 149
organizér do středové konzole	2 389
osobní organizér pro 2. řadu sedadel	1 869
ochrana zavazadlového prostoru EasyFlex	4 989
dvouřadové dno zavazadlového prostoru (pro nabíjecí kabely)	6 989



## bezpečnost

kamera pro nahrávání provozu 322 GW Dashcam	5 809
sněžové řetězy Standard – 9 mm – velikost 130 – R17, R18, R19	2 279
sněžové řetězy Premium Grip – R19	9 190
sada povinné výbavy Renault (autolékárnička, výstražný trojúhelník, pracovní rukavice, reflexní vesta)	999



## přeprava

tažné zařízení „labutí krk“ včetně kabeláže	10 497
tažné zařízení demontovatelné bez nářadí	14 297
nosič kol Peruzzo Pure Instinct na tažné zařízení – 3 kola	11 290
nosič kola Peruzzo Pure Instinct na střešní tyče	4 319
nosič lyží – 4 páry lyží / 2 snowboardy	4 190
střešní box pevný (380–630 l) černý	od 10 919



## nabíjení

schneider Charge 11kW 3P+N s integrovaným kabelem – délka 5 metrů	17 990
nabíjecí stanice EVlink Pro AC/AC Metal, 22kW, 32A, 3P+N, T2S, RDCDD 6mA, RCD Asi 30mA, cívka MNx	38 990
nabíjecí kabel pro Wallbox – T2 32A – délka 6,5 metru	9 990
zásuvka pro domácí nabíjení Green Up – typ E *	4 190
nabíjecí kabel do zásuvky pro domácí nabíjení Green Up – T2 10–16A – délka 6,5 metru *	11 590



\* Jedná se o vzájemně kompatibilní příslušenství. Doporučujeme objednávat společně. Kompletní nabídku příslušenství naleznete v našem katalogu nebo ceníku příslušenství. Uvedené ceny příslušenství jsou včetně DPH a bez montáže.

# smluvní záruky

EV87 220 k  
long range

---

smluvní záruka Renault – 5 let / 100 000 km

•

---

navýšení krytí záruky na 150 000 km\*

10 090

# servisní smlouvy

---

**servisní smlouva Easy service**

**10 990**

pravidelné servisní prohlídky předepsané výrobcem – 5 let / 60 000 km

13 290

---

**servisní smlouva Easy service**

**11 990**

pravidelné servisní prohlídky předepsané výrobcem – 5 let / 100 000 km

14 290

• v ceně vozidla

V případě zájmu o jinou kombinaci délky smlouvy a nájezdu kilometrů kontaktujte Vašeho prodejce.

Podrobné krytí servisních smluv a smluvní záruky naleznete ve **Všeobecných obchodních podmínkách**.

Uvedené ceny jsou včetně DPH.

\* Nabídka navýšení krytí záruky je platná pouze v případech, kdy již byla na dané vozidlo poskytnutá záruka na 5 let / 100 000 km v ceně nového vozu.

**Servisní smlouvu Easy service za PROMO cenu je možné uzavřít během prvních tří měsíců od uvedení vozu do provozu**

# technické údaje a rozměry

## motorizace

EV87 220 k  
long range

maximální výkon (kW/k) při otáčkách (ot./min)	160 (220) při 5 473–11 688
maximální točivý moment (Nm) při otáčkách (ot./min)	300 při 1 000–5 090

## typ baterie

celkové napětí (V)	400
využitelná kapacita baterie (kWh)	87
hmotnost baterie (kg)	515

## nabíjení

2,3kW domácí zásuvka (jednofázová 10 A)	46h 30min
3,7kW zabezpečená zásuvka Green'up (jednofázová 16 A)	27h 30min
7,4kW wallbox (jednofázová 32 A)	13h
11 kW (třífázová nabíjecí stanice 16 A)	9h
22 kW (třífázová nabíjecí stanice 32 A)	5h
rychlónabíjení DC 130 kW (15–80 %)	37min

## pneumatiky\*

	205/55 R19
	235/45 R20

## výkony

zrychlení 0–50 km/h (s)	3,9
zrychlení 0–100 km/h (s)	7,9
maximální rychlost (km/h)	170

## spotřeba energie a emise (WLTP)\*\*


spotřeba elektrické energie v kombinovaném cyklu (kWh/100 km)	16,8–17,3
emise CO <sub>2</sub> (g/km)	0

## dojezd

homologovaný dojezd – kombinovaný cyklus (km)	606–625
---	---------

## rozměry a hmotnosti\*\*\*

pohotovostní hmotnost (kg)	1 842–1 918
maximální užitečné zatížení (kg)	599
maximální povolená celková hmotnost (kg)	2 441
maximální povolená hmotnost brzděného přívěsu (kg)	1 100
maximální povolená hmotnost nebrzděného přívěsu (kg)	750
objem zavazadlového prostoru včetně prostoru pod podlahou (dm <sup>3</sup> /l)	478 / 545



\* Uvedené rozměry pneumatik pro jednotlivé motorizace jsou pouze orientační a vždy záleží na vybrané verzi nebo příplatkové výbavě. Více informací Vám sdělí případně Váš prodejce.

\*\* Uvedené spotřeby paliva a emise CO<sub>2</sub> jsou změřeny metodikou stanovenou dle platných právních předpisů vyžadovaných pro homologaci vozidla a slouží k porovnání vozidel v daných parametrech za stejných podmínek. Běžná spotřeba se může od těchto údajů lišit v závislosti na charakteru jízdy, zatížení vozidla, povětrnostních podmínkách a profilu trasy. Hodnoty spotřeby paliva a emise CO<sub>2</sub> jsou měřeny podle testovací metodiky WLTP.

\*\*\* Údaje se mohou lišit v závislosti na výbavě, v údajích je započítána hmotnost řidiče (75 kg).