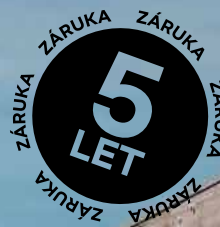


RENAULT TRAFIC COMBI

ceník



COMBI

verze	motorizace	Equilibre (cena včetně DPH)
L1 sériově 9 sedadel (3+3+3)	Blue dCi 110	929 000
	Blue dCi 150	949 000
	Blue dCi 150 EAG9	1 024 000
	Blue dCi 170 EAG9	1 044 000
L2 sériově 9 sedadel (3+3+3)	Blue dCi 110	969 000
	Blue dCi 150	989 000
	Blue dCi 150 EAG9	1 064 000
	Blue dCi 170 EAG9	1 084 000



nové vozy již od 798 940 Kč



**financování
s přeplacením jen 3 %¹⁾**



sleva až
4 000 Kč
na nákup příslušenství²⁾

www.renault.cz

sledujte nás na sociálních sítích



Ceníková cena a případné obchodní akce jsou platné do odvolání. RČR si vyhrazuje právo s ohledem na podstatnou změnu okolností nebo vyšší moc, pokud by nastaly, objednávky nepřijímat, nebo upravit nabídku v případě změn modelů, verzí, konfigurace modelů, výbav, opcí, modelového roku, emisní normy, katalogové ceny či případné obchodní akce.

20260525-03

Uvedené ceny jsou včetně DPH.

- 1) Přeplacení 3 % platí při využití nabídky 103% financování od Mobilize Financial Services a vztahuje se pouze na podnikatele a firmy. Mobilize Financial Services znamená financování poskytované společností RCI Financial Services, s.r.o. Tato nabídka je pouze indikativní, není návrhem na uzavření smlouvy a nelze z ní proto dovozovat povinnost společnosti uskutečnit jakékoli transakce.
- 2) Nabídka se vztahuje na ceny příslušenství bez montáže. Při nákupu příslušenství nad 10 000 Kč získáte slevu 2 000 Kč, při nákupu příslušenství nad 15 000 Kč získáte slevu 3 000 Kč, při nákupu příslušenství nad 20 000 Kč získáte slevu 4 000 Kč. Veškeré zmiňované částky jsou včetně DPH. Pro více informací kontaktujte vašeho dealera.



EQUILIBRE

prvky sériové výbavy:

Aktivní a pasivní bezpečnost

- imobilizér
- ABS s elektronickým rozdělovačem brzdné síly a asistenčním systémem brzd, systém nouzového brzdění
- elektronický stabilizační systém ESC vč. asistenta rozjezdu do kopce a systému kontroly trakce Extended Grip
- airbagy řidiče a spolujezdce
- isofix na krajních sedadlech druhé řady
- tříbodové bezpečnostní pásy s výškovou regulací a předpínači
- E-Call - systém pro přivolání pomoci v případě nehody
- boční a hlavové airbagy řidiče a spolujezdce
- systém varování před opuštěním jízdního pruhu
- systém detekce únavy řidiče
- systém čtení dopravních značek a upozornění na překročení povolené rychlosti
- active emergency braking system
- sklopný klíč se 3 tlačítky (zamykání/odemykání/odemykání dveří nebo víka zavazadlového prostoru, k vozu dva klíče – sklopný a náhradní nesklopný)
- systém sledování tlaku v pneumatikách

Viditelnost a řízení

- tempomat s omezovačem rychlosti
- 7" digitální barevný přístrojový štít
- světelný senzor
- vnitřní zpětné zrcátko
- zadní parkovací senzory
- full LED světlomety s denním svícením se světelným podpisem ve tvaru C
- elektricky ovládaná vnější zpětná zrcátka sklopná

Multimédia

- rádio DAB MP3 Bluetooth USB Jack 4 × 15W 1DIN, USB port pro manuál
- ovládání rádia pod volantem
- multimediální systém Easy Link s 8" displejem a funkcí zrcadlení smartphone pro automat

Komfort a interiér

- manuální klimatizace vpředu
- výškově a podélně nastavitelný volant potažený umělou kůží

- titanově černá palubní deska
- látkové čalounění Kompo
- kryt zavazadlového prostoru
- chromované vnitřní kliky
- černé obvody výdechů klimatizace
- krytá přihrádka na palubní desce
- LED vnitřní osvětlení
- výškově nastavitelné sedadlo řidiče „Komfort“ s loketní a bederní opěrkou
- dvoumístné sedadlo spolujezdce s úložným prostorem pod sedákem, sklopné opěradlo prostředního sedadla
- přední elektrická okna s impulsním ovládním okna řidiče
- držáky na nápoje v rozích palubní desky
- gumová podlaha v nákladovém prostoru
- třímístná lavice ve druhé řadě s částečně sklopným krajním opěradlem pro snadný přístup do třetí řady, 2 úchyty isofix na krajních sedadlech
- třímístná lavice ve třetí řadě sklopná a vyjmutelná, 2 úchyty isofix na krajních sedadlech
- uzavíratelná schránka před sedadlem spolujezdce, klimatizovaná
- 12V zásuvka na palubní desce

Exteriér a vnější vzhled

- přední nárazník částečně lakovaný, lakovaný kryt kolejnice posuvných dveří, vnější zpětná zrcátka nelakovaná, nelakované kliky dveří, částečně lakovaný zadní nárazník, zadní sloupky lakované
- tónovaná skla
- pravé posuvné dveře s pevným oknem
- levý boční panel s pevným oknem
- prosklené boky vzadu
- zadní dveře otevíratelné do 180° prosklené
- vyhřívané zadní sklo a zadní stěrač

Pneumatiky a kola

- 17" ocelové disky kol s celoplošnými okrasnými kryty
- pneumatiky 215/60 R17
- plnohodnotná rezerva




Renault Traffic Combi



technologie a design

Interiéru dominuje zcela nová elegantní palubní deska. Využijte naplno možnosti multimediálního systému Easy Link s 8" displejem umožňujícím zrcadlení smartphone. Mezi četnými prvky výbavy lze nalézt například bezdrátové dobíjení telefonu.



cestování v klidu a bezpečí

Užijte si jízdu bez starostí, Traffic Combi se stará o vaši bezpečí. Vůz je možné vybavit řadou jízdních asistentů a bezpečnostních systémů. Adaptivní tempomat pomáhá udržovat bezpečnou vzdálenost od vozidel před vámi, nové parkovací senzory pokrývající kompletní okolí vozidla pak umožňují bezpečné a pohodové zakončení každé jízdy.

pakety

paket viditelnost (mlhové světlomety, dešťový a světelný senzor)	PCV90	5 000
paket komfort 2 (pravé posuvné dveře s posuvným oknem, levé posuvné dveře s posuvným oknem) <i>nutno s dvoumístným sedadlem spolujezdce s úložným prostorem pod sedadlem nebo samostatným výškově nastavitelným sedadlem spolujezdce „Komfort“ s loketní a bederní opěrkou</i>	PCU76	20 000
paket topení (Manuální klimatizace vpředu a vzadu s odděleným ovládním a posíleným topením pro přední část vozu, Vytápění pro zadní část vozu s odděleným ovládním a výdechy pro druhou řadu v podlaze)	PCU60	50 000
paket parkování (Přední, zadní a boční parkovací senzory, parkovací kamera) <i>pouze pro manuál, nutno s multimediálním systémem Easy Link</i>	PCV92	13 000

aktivní a pasivní bezpečnost

ABS s elektronickým rozdělovačem brzděné síly a asistenčním systémem brzd, systém nouzového brzdění	ABS	•
elektronický stabilizační systém ESC vč. asistenta rozjezdu do kopce a systému kontroly trakce Extended Grip	ASRESP	•
tempomat s omezovačem rychlosti	RV	•
adaptivní tempomat <i>pouze pro Blue dCi 170 EAG9 a Blue dCi 150 manuál; nutno s hands-free kartou a multimediálním systémem Easy Link</i>	RVDIST	10 000
airbagy řidiče a spolujezdce	AIRBA2	•
boční a hlavové airbagy řidiče a spolujezdce	ABLAVI	•
isofix na krajních sedadlech druhé řady	ISOFIX	•
tříbodové bezpečnostní pásy s výškovou regulací a předpínači	CEAVRH	•
systém sledování únavy řidiče	DDAWA	•
rozpoznávání dopravních značek s upozorněním na překročení povolené rychlosti	SMIS2	•
systém sledování mrtvého úhlu <i>nutno s předními, zadními a bočními parkovacími senzory, zadní parkovací kamerou, elektricky sklopnými vnějšími zpětnými zrcátky a multimediálním systémem Easy Link</i>	DANGMO	3 000
systém varování před opuštěním jízdního pruhu	DLIGM1	•
active emergency braking system	AEB04	•
centrální zamykání s deaktivací vnitřních klik při zamčení (Superlocking)	SUPCPE	2 500
sklopný klíč se 3 tlačítky (zamykání/odemykání/odemykání dveří nebo víka zavazadlového prostoru, k vozu dva klíče – sklopný a náhradní nesklopný)	SOP02C	•
hands-free karta	SOP03C	8 000
náhradní klíč	CLESUP	2 000
imobilizér	ANTIDI	•
příprava pro alarm	PRAELA	•
volumetrický alarm	ALAR01	15 000
E-Call – systém pro přivolání pomoci v případě nehody	RCALL	•

komfort a multimédia

manuální klimatizace vpředu	CA01	•
manuální klimatizace vpředu a vzadu s odděleným ovládním a posíleným topením pro přední část vozu	CA04	P
vytápění pro zadní část vozu s odděleným ovládním (výdechy pro druhou řadu) <i>možné objednat společně s CA04 v rámci balíčku topení (PCU60)</i>	CHAUAD	10 000 / P
přední elektrická okna s impulsním ovládním okna řidiče	LVAVIP	•
výškově a podélně nastavitelný volant		•
kuřácký paket	AVCACF	1 000
rádio DAB MP3 Bluetooth USB Jack 4×15W 1DIN, USB port <i>v sérii pro manuální převodovku</i>	RA44A	• / -
multimediální systém Easy Link s 8" displejem a funkcí zrcadlení smartphone, USB port na čelní straně multimediálního systému, dva dobíjecí USB porty v přihrádce na palubní desce <i>v sérii pro automatickou převodovku EAG9</i>	RA512	• / 12 000
multimediální systém Easy Link s 8" displejem, navigací a funkcí zrcadlení smartphone, USB port na čelní straně multimediálního systému, dva dobíjecí USB porty v přihrádce na palubní desce	NA41A	15 000
ovládání rádia pod volantem	-	•
bezdrátová nabíječka	REACTI	3 500

- v sérii
- nedostupné
- 0 volitelné za 0 Kč
- P dostupné v balíčku

viditelnost a řízení

full LED světlomety s denním svícením se světelným podpisem ve tvaru C	LEDH2	•
mlhové světlomety	PROJAB	P
automatické přepínání dálkových světel	RAHL	0
elektricky ovládaná vnější zpětná zrcátka vyhřívaná a sklopná	RET02	•
elektricky ovládaná vnější zpětná zrcátka elektricky vyhřívaná a sklopná	RET04	2 000
vnitřní zpětné zrcátko <i>v sérii pro manuál</i>	RVIMA	• / -
samozatmavovací zpětné zrcátko <i>v sérii pro automat EAG9</i>	RVIAT	• / -
světelný senzor	ALAEVM	•
dešťový a světelný senzor	ALEVA	P
vyhřívané zadní sklo a zadní stěrač	ELA LAC	•
zadní parkovací senzory	ITPK1	•
přední, zadní a boční parkovací senzory <i>společně s multimediálním systémem Easy Link vyžaduje zadní parkovací kameru; na automat EAG9 pouze jako opce</i>	ITP15	10 000 / P
zadní parkovací kamera <i>nutno s parkovacími senzory a multimediálním systémem Easy Link; v sérii na automat EAG9</i>	RRCAM	• / 9 000 / P
přední, zadní a boční parkovací senzory, parkovací kamera <i>nutno s multimediálním systémem Easy Link; nelze na automat EAG9, kde je zadní kamera v sérii, nutno zadat senzory samostatně</i>	PCV92	13 000
omezovač rychlosti 90 km/h	LVIT01	1 200
omezovač rychlosti 100 km/h	LVIT02	1 200
omezovač rychlosti 110 km/h	LVIT03	1 200
omezovač rychlosti 120 km/h	LVIT04	1 200
omezovač rychlosti 130 km/h	LVIT05	1 200
zesílená baterie	BATREF	2 000
7" digitální barevný přístrojový štít	MET04	•
3,5" černobílý displej přístrojové desky	MET02	0
systém sledování tlaku v pneumatikách	DPRPN	•
celoroční pneumatiky	PNEUTT	6 000
plnohodnotná rezerva	RSNORT	•
uzamykatelný držák rezervního kola <i>nelze se sadou na opravu pneumatik</i>	PNRSI	2 500
sada na opravu pneumatik <i>v případě objednání nahrazuje plnohodnotnou rezervu</i>	KTGREP	0

interiér a sedadla

titánově černá palubní deska	HARM06	•
látkové čalounění Kompo	DRAP11	•
látkové čalounění Java	DRAP03	2 000
volant potažený umělou kůží	VLMOU1	•
držáky na nápoje v rozích palubní desky	-	•
kryt zavazadlového prostoru	CCHBAG	•
gumová podlaha v nákladovém prostoru	TACHCA	•
LED vnitřní osvětlení	ECLHB2	•
chromované vnitřní klíky	PRLUX	•
černé obvody výdechů klimatizace	NVGAM1	•
uzavíratelná schránka před sedadlem spolujezdce, klimatizovaná	-	•
zásuvka Easy Life před sedadlem spolujezdce, klimatizovaná	BTAGA3	3 000
krytá přihrádka na palubní desce	RGPDB1	•
12V zásuvka na palubní desce	-	•
výškově nastavitelné sedadlo řidiče „Komfort“ s loketní a bederní opěrkou	CORHAC	•
dvoumístné sedadlo spolujezdce s úložným prostorem pod sedákem <i>nutno s levými posuvnými dveřmi</i>	BQFIXR	2 000
dvoumístné sedadlo spolujezdce s úložným prostorem pod sedákem, sklopné opěradlo prostředního sedadla	BQRABA	•
samostatně výškově nastavitelné sedadlo spolujezdce „Komfort“ s loketní a bederní opěrkou	PARHAC	5 000
třímístná lavice ve druhé řadě s částečně sklopným krajním opěradlem pro snadný přístup do třetí řady, 2 úchyty isofix na krajních sedadlech	3P2RAN	•
třímístná lavice ve třetí řadě sklopná a vyjmutelná, 2 úchyty isofix na krajních sedadlech	3P3RAN	•
bez sedadel ve třetí řadě	0P3RAN	0
loketní opěrky na zadních sedadlech <i>nutno kombinovat s látkovým čalouněním Java</i>	ACCAR	5 000
vyhřívané sedadlo řidiče a spolujezdce <i>pozor pro vyhřívání sedadla řidiče i sedadla spolujezdce je nutné objednat samostatně sedadlo spolujezdce, při objednání s dvoumístným sedadlem spolujezdce bude vyhříváno pouze sedadlo řidiče</i>	SGACHA	6 000

- v sérii
- nedostupné
- 0 volitelné za 0 Kč
- P dostupné v balení

sériová a volitelná výbava

Equilibre

vnější vzhled

17" ocelové disky kol s celoplošnými okrasnými kryty		•
disky kol z lehkých slitin 17" celoplošné dvoubarevné	RDIF14	1 000
nemetalický lak glacier		•
nemetalický lak		6 000
<i>kromě bílé glacier</i>		
metalický lak		22 000
barva karoserie mimo standardní nabídku		25 000
nelakovaný přední nárazník, nelakovaný zadní nárazník a D sloupky, bez lakovaného krytu kolejnice posuvných dveří, černé kryty zpětných zrcátek, černé boční ochranné lišty, černé kliky	ACCNTC	0
přední nárazník částečně lakovaný, lakovaný kryt kolejnice posuvných dveří, vnější zpětná zrcátka nelakovaná, nelakované kliky dveří, částečně lakovaný zadní nárazník, zadní sloupky lakované	ACCTC4	•
tónovaná skla	VT	•
zatmavená zadní boční okna a zadní sklo	VSTLAR	4 000

exteriér

pravé posuvné dveře s pevným oknem	PLDCVF	•
pravé posuvné dveře s posuvným oknem	PLDCVO	5 500
<i>dostupné pouze s levým bočním panelem s posuvným oknem</i>		
levý boční panel s pevným oknem	PNLGVF	•
levý boční panel s posuvným oknem	PNLGVO	5 000 / P
levé posuvné dveře s pevným oknem	PLGCVF	15 000
<i>nutno s dvoumístným sedadlem spolujezdce s úložným prostorem pod sedadlem nebo samostatným výškově nastavitelným sedadlem spolujezdce „Komfort“ s loketní a bederní opěrkou</i>		
levé posuvné dveře s posuvným oknem	PLGCVO	P
prosklené boky vzadu	CSVITF	•
bez prosklení ve třetí řadě	CSTOLE	0
<i>nutno bez třetí řady sedadel</i>		
zadní dveře otevíratelné do 180° prosklené	PARV18	•
zadní výklopné dveře	HAYVIT	5 000
tažné zařízení	ATREM	16 000

- v sérii
 - nedostupné
 - 0 volitelné za 0 Kč
 - P dostupné v balení
- Okno vpravo/vlevo musí být shodného typu.

smluvní záruky

	Blue dCi 110	Blue dCi 150	Blue dCi 150 EAG9	Blue dCi 170 EAG9
smluvní záruka Renault – 5 let / 200 000 km	•	•	•	•

servisní smlouvy

servisní smlouva Easy service (Garance plus + pravidelné servisní prohlídky předepsané výrobcem) – 3 roky / 100 000 km	22 978 24-850	22 978 24-850	22 978 24-850	22 978 24-850
servisní smlouva Easy service (Garance plus + pravidelné servisní prohlídky předepsané výrobcem) – 4 roky / 150 000 km	42 338 45-968	42 338 45-968	42 338 45-968	42 338 45-968

- v ceně vozidla
- V případě zájmu o jinou kombinaci délky smlouvy a nájezdu kilometrů kontaktujte Vašeho prodejce. Součástí smluvní záruky Renault jsou asistenční služby Renault Assistance. Podrobné krytí smluvní záruky a Renault Assistance naleznete v záručních podmínkách k novému vozu. Podrobné krytí servisních smluv naleznete ve **Všeobecných obchodních podmínkách**.
Servisní smlouvu Easy service za PROMO cenu je možné uzavřít během prvních tří měsíců od uvedení vozu do provozu.

design

boční nášlapy – levý a pravý	od 16 898
zadní zástěrky	1 219
přední vzduchové deflektory	1 789



interiér

textilní koberce Premium – první řada	2 159
gumové koberce – první řada	1 449
věšák za opěrku hlavy	1 729
magnetický držák telefonu – do ventilační mřížky	639



bezpečnost

alarm	8 849
modul proti odtažení k alarmu	2 989
kamera pro nahrávání provozu 322 GW Dashcam	6 089
zadní parkovací senzory	5 029
přední parkovací senzory	5 029
sada povinné výbavy Renault (autolékárnička, výstražný trojúhelník, pracovní rukavice, reflexní vesta)	999



přeprava

tažné zařízení Standard bez koule	od 14 437
nosič kol Peruzzo Pure Instinct na tažné zařízení – 3 kola	11 290
ocelová střešní tyč – 1 ks	4 689
nosič lyží – 4 páry lyží / 2 snowboardy	4 399
střešní box Renault (380–630 l)	od 11 590



rozměry a hmotnosti - Combi

vnější rozměry (mm)

	L1	L2
délka	5 080	5 480
šířka bez zpětných zrcátek	1 956	1 956
výška nezátíženého vozu	1 973	1 974
délka předního převisu	1 014	1 014
délka zadního převisu	968	968
rozvor	3 098	3 498
světlná výška	199	199

vnitřní rozměry (mm)

šířka v úrovni loktů v první řadě	1 624	1 624
šířka v úrovni loktů ve druhé řadě	1 651	1 651
šířka v úrovni loktů ve třetí řadě	1 622	1 622
šířka zavazadlového prostoru maximální	1 662	1 662
šířka zavazadlového prostoru mezi podběhy kol	1 268	1 268
výška zavazadlového prostoru po střechu	1 369	1 369
délka zavazadlového prostoru ve výšce opěradla sedačky	449	849
délka ložné plochy – základní uspořádání	736	1 136
délka ložné plochy – sklopená třetí řada sedadel	1 152	1 552
délka ložné plochy – bez třetí řady sedadel	1 650	2 050
délka ložné plochy – bez druhé a třetí řady sedadel	2 537	2 937

objemy zavazadlového prostoru (m³)

základní uspořádání	1	1,8
sklopená třetí řada sedadel	2,5	3,4
bez třetí řady sedadel	3,2	4,1

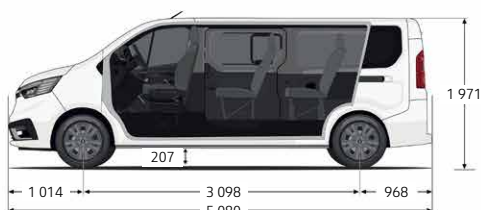
obsaditelnost

počet míst	8-9	8-9
------------	-----	-----

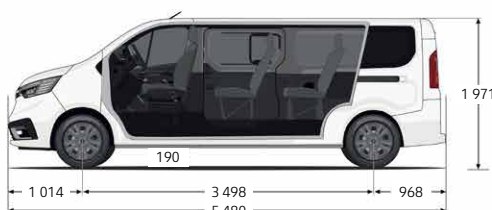
hmotnosti (kg)

	manuální převodovka		automatická převodovka	
	L1	L2	L1	L2
maximální povolená hmotnost ¹⁾	3 005	3 070	3 045	3 070
pohotovostní hmotnost	1 922-2 072	2 013-2 163	1 968-2 118	2 042-2 192
provozní hmotnost ^{1), 2)}	1 997-2 147	2 088-2 238	2 043-2 193	2 117-2 267
maximální užitečné zatížení ³⁾	933-1083	907-1057	927-1 077	878-1 028
maximální povolená hmotnost brzděného přívěsu / pro dCi 110 ⁴⁾	2 500 / 2 000	2 500 / 2 000	1 630-1 655	1 630-1 655
maximální povolená hmotnost nebrzděného přívěsu ⁴⁾	750	750	750	750

L1H1



L2H1



1) Přibližná hodnota ovlivněná motorizací a výbavou vozidla.

2) Hodnota dle směrnice 92/21/ EHS v aktuálně platném znění (započtena hmotnost řidiče 75 kg a PHM při 90% naplnění nádrže).

3) Skutečnou hodnotu užitečného zatížení lze zjistit pouze zvážením konkrétního vozidla pro zjištění přesné provozní hmotnosti, která je ovlivněná motorizací a výbavou vozidla.

4) Při 12% stoupání.

Hodnoty uvedeny v kg

technické údaje

motorizace	Blue dCi 150		Blue dCi 170	
	Blue dCi 110	EAG9	Blue dCi 150	EAG9
objem (cm ³) / počet válců / ventilů	1 997 / 4 / 16			
maximální výkon kW (k) při ot./min	81 (110) při 3 500	110 (150) při 3 500	110 (150) při 3 500	125 (170) při 3 500
maximální točivý moment Nm při ot./min	300 při 1 500	350 při 1 500***	350 při 1 500	380 při 1 500***
typ vstřikování	common rail s turbem s variabilní geometrií			
palivo / objem palivové nádrže (l)	nafta / 80			
objem nádrže AdBlue® (l)	24,7			
emisní norma	euro 6e bis			
převodovka/počet stupňů	manuální / 6	automatická / 9	manuální / 6	automatická / 9
stop&start a rekuperace energie brzděním	sériová výbava			
filtr pevných částic	ano			
servisní interval ¹⁾	až 40 000 km / 2 roky	až 40 000 km / 2 roky	až 40 000 km / 2 roky	až 40 000 km / 2 roky

pneumatiky**

sériové pneumatiky	215/60 R17
--------------------	------------

výkony

maximální rychlost (km/h)	161	180	178	180
zrychlení 0–100 km/h	16,5	12,8	13,6	11,5

řízení

průměr otáčení stopový/obrysový	12,4–12,8 / 13,8–14,3
---------------------------------	-----------------------

brzdy

ABS s elektronickým rozdělovačem brzdné síly, systémem nouzového brzdění a elektronický systém stabilizace ESC	sériová výbava
přední kotoučové ventilované brzdy Ø (mm) / tloušťka (mm)	296 / 28
zadní kotoučové ventilované brzdy Ø (mm) / tloušťka (mm)	280 / 12

spotřeba a emise*

homologační protokol	WLTP			
kombinovaná spotřeba paliva (l/100 km)	6,8–6,9	7,0	6,9–7,0	6,9
emise CO ₂ (g/km)	180–182	183	181–183	181–182

homologace

typ	M1 – SH
-----	---------

1) V závislosti na jízdním stylu

* Uvedené spotřeby paliva a emise CO₂ jsou změřeny metodikou stanovenou dle platných právních předpisů vyžadovaných pro homologaci vozidla a slouží k porovnání vozidel v daných parametrech za stejných podmínek. Běžná spotřeba se může od těchto údajů lišit v závislosti na charakteru jízdy, zatížení vozidla, povětrnostních podmínkách a profilu trasy.

** Uvedené rozměry pneumatik pro jednotlivé motorizace jsou pouze orientační a vždy záleží na vybrané verzi nebo příplatkové výbavě. Více informací Vám sdělí případně Váš prodejce.

*** předběžná data bude upřesněno

Nezávazné ceny včetně DPH doporučené společností Renault Česká republika, a. s. V ceně vozu není zahrnuta povinná výbava. Veškeré ceny a údaje jsou pouze informativní a nezavazují žádnou ze smluvních stran k uzavření smlouvy. Pokud máte zájem zakoupit produkt nebo službu, je nutné uzavřít písemnou smlouvu s podpisem jednajících osob. Konkrétní nabídku konzultujte vždy se svým nejbližším prodejcem Renault. Renault Česká republika, a. s. si vyhrazuje právo aktualizovat či změnit příslušné specifikace vozidel či příslušenství.