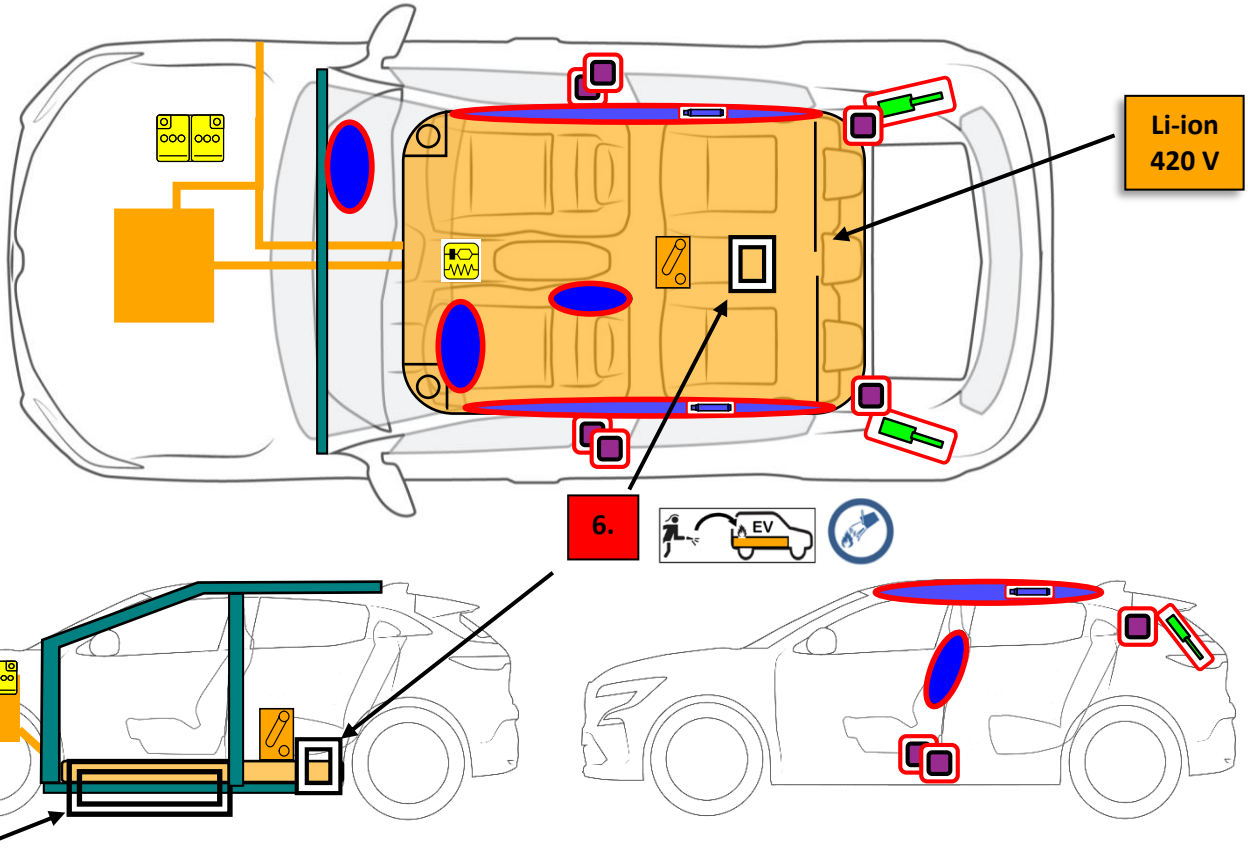




RENAULT Megane E-Tech 100% Elektrik

(2022 -)



	Airbag		Gasgenerator		Gurtstraffer		SRS Steuergerät		Aktives Fußgängerschutzsystem
	Automatisches Überroll-Schutzsystem		Gasdruckdämpfer / vorgespannte Feder		Karosserie-Verstärkung		Bereich Bedarf besonderer Aufmerksamkeit		
	Niedervolt-Batterie		Niedervolt-Kondensator		Treibstofftank		Gastank		Sicherheitsventil
	Hochspannungsbatterie		Hochspannungskabel		Hochvolt-Trennstelle		Sicherung zur Abschaltung der Hochspannung		Hochspannungskondensator

In Zusammenarbeit mit



MINISTÈRE DE L'INTÉRIEUR

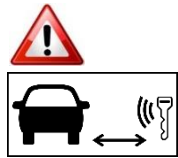
Interne Bezeichnung	Datum der Version	Version	Seite
RS-BCB-2022	14/01/2022	1	1 / 4

1. Identifizierung/Erkennung




2. Immobilisieren/Stabilisieren/Anheben

Motorstillstand



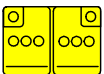
Hier nicht anheben/aufsetzen!



Bereich mit orangefarbenen Kabeln


3. Direkte Gefahren ausschalten/Sicherheitsbestimmungen

12 V-Batterie



1- Motorstillstand

2 - Minuspol (-) abklemmen

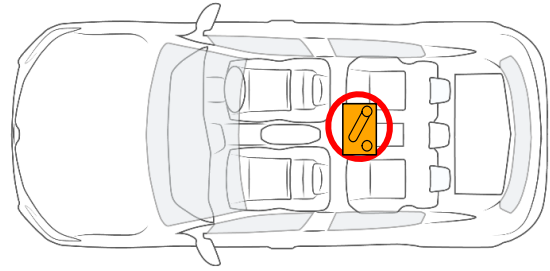


400 V-Batterie



Nur im Rettungs-/Bergungsfalle! :

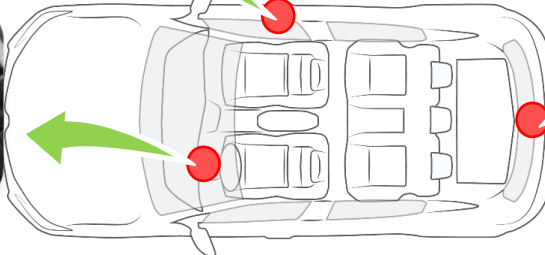
Abschalten der 400 V-Batterie: Service-Plug entfernen



4. Zugang zu den Insassen

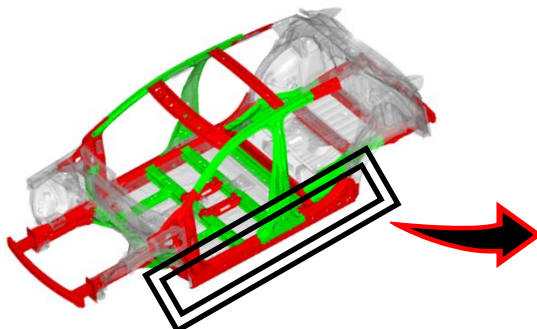
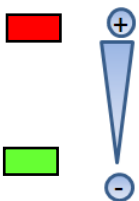


Lenksäule :
Hohl, teilbar hinter




Interner Knopf zum manuellen Öffnen

HOCHELASTISCHER STAHL



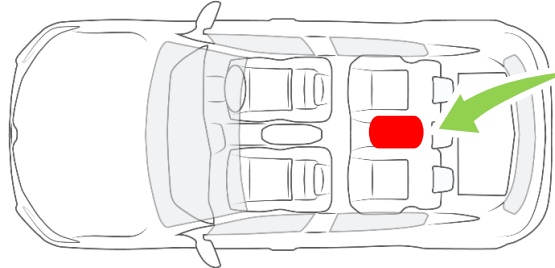
NICHT SCHNEIDEN
(naher Li-Ion Akku)

5. Gespeicherte Energie/Flüssigkeiten/Gase/Feststoffe

	Lithium-ion	60 kW.h	420 V
---	-------------	---------	-------

6. Im Brandfall

Auslöschen einer Traktionsbatterieleuchte

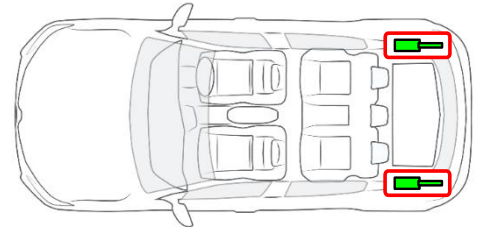


Wenn die Traktionsbatterie brennt : → Wasserlöschung durch Einfüllen

GASDRUCKDÄMPFER



Explosionsgefahr durch Gasdruckdämpfer!



7. Im Falle des Untertauchens












Kein elektrisches Risiko

8. Abschleppen/Transport/Lagerung



10. Erläuterung der verwendeten Piktogramme

	Elektrofahrzeug		Motorhaube		Kofferraum
	IR-Wärmebildkamera benutzen			Zugang zur Hochspannungsbatterie	
Schutzhandschuhe 	Gesichtsschutz 	Atemschutzausrüstung 	Mit Wasser löschen 	Nicht aufbrechen! Nicht öffnen! 