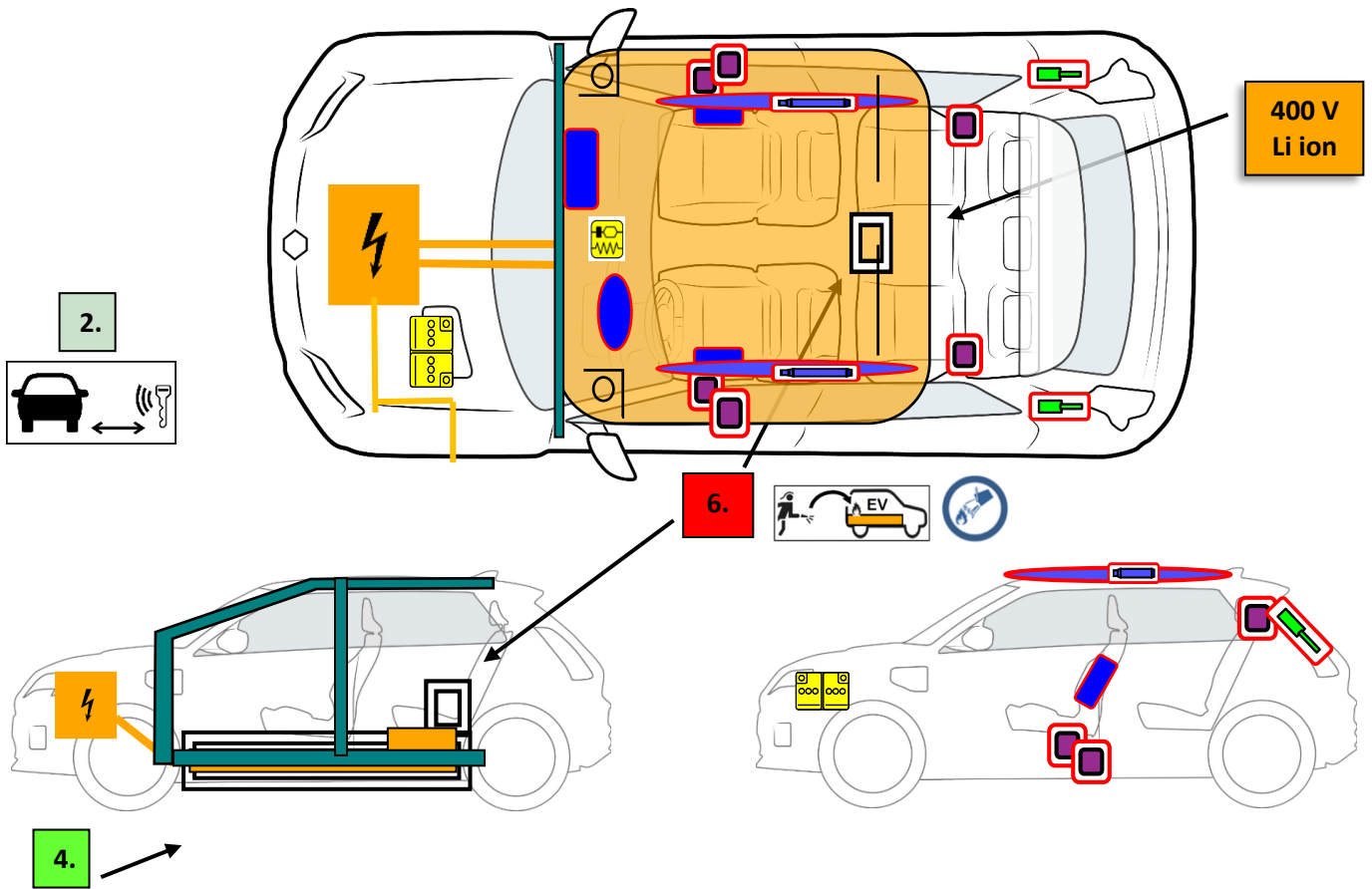




RENAULT

# Renault 5 E-Tech 100% Elektrisch

(2024 - )



	Airbag		Gasgenerator		Gurtstraffer		SRS-Steuergerät
	Niedervolt-Batterie		Gasdruckdämpfer/vorgespannte Feder		Karosserie-Verstärkung		Bereich Bedarf besonderer Aufmerksamkeit
	Hochspannungs-Batterie		Hochspannungskabel		Hochspannungskomponente		

In Zusammenarbeit mit



MINISTÈRE DE L'INTÉRIEUR

Interne Bezeichnung

Datum

Version

Seite

RS-B1316-2024

01/08/2024

1

1 / 4

# 1. Identifizierung/Erkennung





# 2. Immobilisieren/Stabilisieren/Anheben

## Motor abschalten



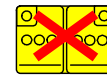

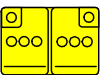
## Hier nicht anheben/aufsetzen



 Bereich mit orangefarbenen Kabeln

# 3. Direkte Gefahren ausschalten/Sicherheitsbestimmungen

## 12 Volt Batterie



## 400 Volt Batterie



Bei jeder Auslösung des Airbags schaltet sich die 400 V-Batterie automatisch ab:  
Kein Trennsystem => kein manueller Eingriff notwendig

Wenn der Airbag nicht ausgelöst wird, trennen Sie die 12 V-Batterie

Interne Bezeichnung	Datum	Version	Seite
RS-B1316-2024	01/08/2024	1	2 / 4

## 4. Zugang zu den Insassen

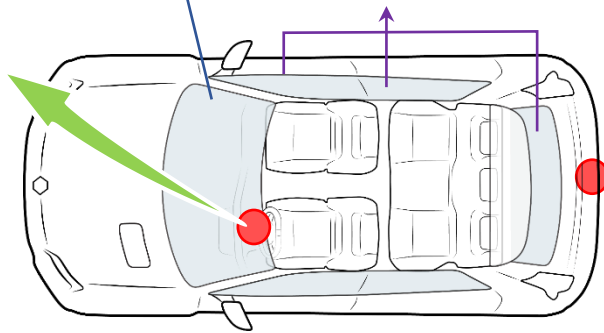


Lenksäule:  
Hohl, hinter dem  
Lenkrad abtrennbar

Verbund-  
Sicherheitsglas

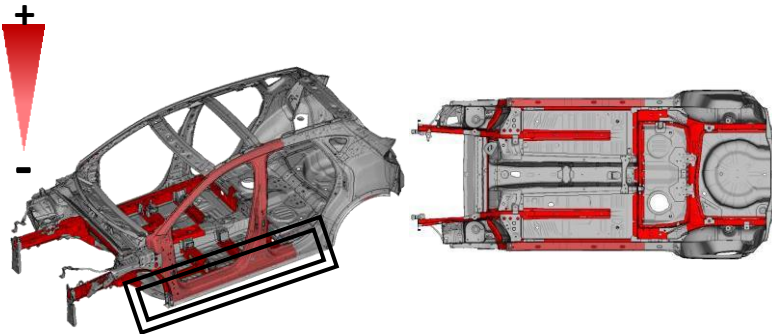


Einscheiben-  
Sicherheitsglas

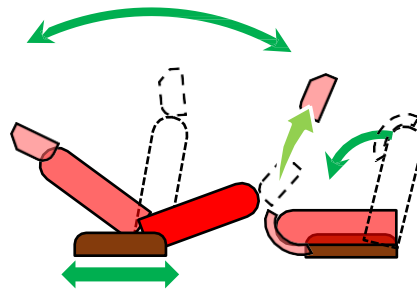


Möglichkeit zum manuellen Öffnen der  
Heckklappe von innen


## HOCHELASTISCHER STAHL



## MÖGLICHE SITZNEIGUNG

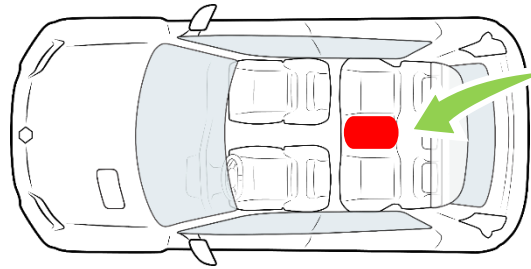


## 5. Gespeicherte Energie/Flüssigkeiten/Gase/Feststoffe

	Lithium-Ion	40/52 kW.h	400 V	Aluminium Gehäuse
---	-------------	------------	-------	----------------------

## 6. Im Brandfall

### Löschen eines Brandes der Antriebsbatterie

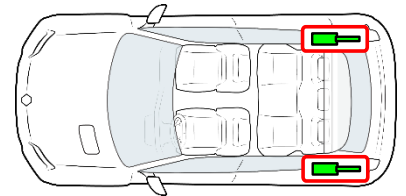


Spezial-Feuerlöschsystem, um Wasser in das Innere der 400 V-Batterie zu bringen

### GASDRUCKDÄMPFER



Keine Explosionsgefahr von Gasdruckdämpfern



## 7. Im Falle des Untertauchens



Kein elektrisches Risiko

Nachdem Sie das Fahrzeug aus dem Wasser genommen haben:  
400 V-Batterie abklemmen: Service-Plug entfernen

## 8. Abschleppen / Transport / Lagerung



## 10. Erläuterung der verwendeten Piktogramme

Elektrofahrzeug		Gezielter Zugang zum Löschen der 400 V- Batterie		
Smart-Schlüssel entfernen	Kofferraum	IR-Wärmebildkamera benutzen		
Entzündbar	Gesundheitsschädlich	Umweltgefährlich		
Schutzhandschuhe	Gesichtsschutz	Atemschutzausrüstung	Mit Wasser löschen	Nicht aufbrechen! Nicht öffnen!