

# KANGOO VAN



MY24, listino valido dal 24.04.2024

MSS 900,00

## versioni & performance

codice modello	KFI	traz.	cambio	classe emissioni	potenza fiscale	cilindrata cc	kW	emissioni CO <sub>2</sub> g/km		prezzo € IVA escl.	prezzo € chiavi in mano
								min	max		
<b>L1</b>											
lunghezza: 4.486 mm - passo: 2.716 mm - altezza: 1.864											
FGIEIMA 6W S	<b>FG L1 TCe 100 MY24</b>	ant.	man.	Euro 6E	15	1332	75	152	153	18.650,00	23.653,00
FGIEIMB 6W S	<b>FG L1 TCe 130 MY24</b>	ant.	man.	Euro 6E	15	1333	96	151	152	19.450,00	24.629,00
FGIEIMB 6WAS	<b>FG L1 TCe 130 EDC MY24</b>	ant.	aut.	Euro 6E	15	1333	96	152	152	21.400,00	27.008,00
FGIEIAA 6W S	<b>FG L1 Blue dCi 75 MY24</b>	ant.	man.	Euro 6E	16	1461	55	132	134	19.450,00	24.629,00
FGIEIAB 6W S	<b>FG L1 Blue dCi 95 MY24</b>	ant.	man.	Euro 6E	16	1461	70	134	135	20.050,00	25.361,00
FGIEIAC 6W S	<b>FG L1 Blue dCi 115 MY24</b>	ant.	man.	Euro 6E	16	1461	85	134	135	20.650,00	26.093,00
FGIEIAC 6WAS	<b>FG L1 Blue dCi 115 EDC MY24</b>	ant.	aut.	Euro 6E	16	1461	85	139	140	22.600,00	28.472,00
<b>L1 con open Sesame® by Renault</b>											
lunghezza: 4.486 mm - passo: 2.716 - altezza: 1.864											
FIEIMA 6W SG	<b>FG L1 TCe 100 MY24</b>	ant.	man.	Euro 6E	15	1332	75	152	153	19.650,00	24.873,00
FIEIMB 6W SG	<b>FG L1 TCe 130 MY24</b>	ant.	man.	Euro 6E	15	1333	96	151	152	20.450,00	25.849,00
FIEIMB 6WASG	<b>FG L1 TCe 130 EDC MY24</b>	ant.	aut.	Euro 6E	15	1333	96	152	152	22.400,00	28.228,00
FIEIAA 6W SG	<b>FG L1 Blue dCi 75 MY24</b>	ant.	man.	Euro 6E	16	1461	55	132	134	20.450,00	25.849,00
FIEIAB 6W SG	<b>FG L1 Blue dCi 95 MY24</b>	ant.	man.	Euro 6E	16	1461	70	134	135	21.050,00	26.581,00
FIEIAC 6W SG	<b>FG L1 Blue dCi 115 MY24</b>	ant.	man.	Euro 6E	16	1461	85	134	135	21.650,00	27.313,00
FIEIAC 6WASG	<b>FG L1 Blue dCi 115 EDC MY24</b>	ant.	aut.	Euro 6E	16	1461	85	139	140	23.600,00	29.692,00
<b>L2</b>											
lunghezza: 4.910 mm - passo: 3.100 mm - altezza: 1.854											
FG2EIMB 6W S	<b>FG L2 TCe 130 MY24</b>	ant.	man.	Euro 6E	15	1333	96	156	161	20.750,00	26.215,00
FG2EIMB 6WAS	<b>FG L2 TCe 130 EDC MY24</b>	ant.	aut.	Euro 6E	15	1333	96	157	161	22.700,00	28.594,00
FG2EIAB 6W S	<b>FG L2 Blue dCi 95 MY24</b>	ant.	man.	Euro 6E	16	1461	70	142	153	21.350,00	26.947,00
FG2EIAC 6W S	<b>FG L2 Blue dCi 115 MY24</b>	ant.	man.	Euro 6E	16	1461	85	139	150	21.950,00	27.679,00
FG2EIAC 6WAS	<b>FG L2 Blue dCi 115 EDC MY24</b>	ant.	aut.	Euro 6E	16	1461	85	144	156	23.900,00	30.058,00
<b>L2 doppia cabina</b>											
lunghezza: 4.910 mm - passo: 3.100 mm - altezza: 1.854											
FG2EIMBM6W S	<b>FG DC L2 TCe 130 MY24</b>	ant.	man.	Euro 6E	15	1333	96	156	161	22.750,00	28.655,00
FG2EIMBM6WAS	<b>FG DC L2 TCe 130 EDC MY24</b>	ant.	aut.	Euro 6E	15	1333	96	157	161	24.700,00	31.034,00
FG2EIAM6W S	<b>FG DC L2 Blue dCi 95 MY24</b>	ant.	man.	Euro 6E	16	1461	70	142	153	23.350,00	29.387,00
FG2EIAM6W S	<b>FG DC L2 Blue dCi 115 MY24</b>	ant.	man.	Euro 6E	16	1461	85	139	150	23.950,00	30.119,00
FG2EIAM6WAS	<b>FG DC L2 Blue dCi 115 EDC MY24</b>	ant.	aut.	Euro 6E	16	1461	85	144	156	25.900,00	32.498,00

Il prezzo chiavi in mano si intende IVA 22% e messa su strada incluse, I.P.T (Imposta provinciale Trascrizione) esclusa.

Le emissioni di CO<sub>2</sub> ed i consumi sono determinati secondo il protocollo WLTP (Worldwide harmonized Light vehicles Test Procedure), nell'ambito del quadro normativo definito dai Regolamenti Comunitari: (CE) 715/2007 - (UE) 2017/1151 - (UE) 2017/1153 - (UE) 2018/858 - (EU) 2018/1832 - (UE) 2019/1840 ed ogni loro successiva modifica o integrazione. Per maggiori informazioni consultare [www.renault.it/scoopri-renault/nuove-normative.html](http://www.renault.it/scoopri-renault/nuove-normative.html).

A causa dei vincoli tecnici dovuti alla conformità dei veicoli ai requisiti del Regolamento Europeo sulla Sicurezza Generale (GSR2) applicabile dal 7 luglio 2024, il veicolo indicato in questo listino è attualmente soggetto ad un aggiornamento della propria omologazione in conformità a tale Regolamento.

# equipaggiamenti di serie

## Kangoo Van L1 e Kangoo Van L1 con open Sesame® by Renault

### design esterno

- cerchi in acciaio da 15" con copricerchi medi CARTEN
- fari alogeni
- luci diurne a LED con firma luminosa C-Shape
- porta laterale destra scorrevole
- porte posteriori a battenti asimmetrici 1/3 - 2/3 con apertura a 180°
- predisposizione barre da tetto

### design interno

- aletta parasole conducente/passeggero
- armonia interna nero carbonio
- console centrale con 2 portabicchieri, 1 presa 12 V anteriore
- mensola portaoggetti sopra il parabrezza
- paratia divisoria completa in lamiera
- paratia divisoria grigliata girevole (solo su versioni con open Sesame®)
- quadro strumenti analogico con driver display da 3.5" b/w
- rivestimento base abitacolo in plastica
- rivestimento vano di carico a mezza altezza
- vano portaoggetti chiuso lato passeggero

### tecnologia e sicurezza

- accensione automatica fari e tergicristalli
- airbag frontale conducente e passeggero
- airbag laterale conducente (torace/a tendina)
- anti-lock braking system (ABS)
- automatic emergency braking system (AEBS)
- avviso cinture di sicurezza allacciate
- chiamata di emergenza (Renault emergency call)
- commutatore airbag frontale passeggero
- cruise control
- driver attention warning
- ESC incl. hill start assist e hitch stability control
- freni a disco anteriori (incl. posteriori su versioni EDC)
- intelligent speed assistance (ISA)
- kit di riparazione pneumatici
- lane keeping assist
- predisposizione etilotest
- sensori di parcheggio posteriori (rear park assist)
- sistema di monitoraggio pressione pneumatici (indiretto)

### comfort

- alzacristalli anteriori elettrici
- chiusura delle porte centralizzata con chiave pieghevole a 3 pulsanti
- climatizzatore manuale
- specchietti esterni asferici, regolabili e autosbrinatori elettricamente

### sedili

- configurazione: 2 posti con sellerie in tessuto nero INTI
- sedile conducente a regolazione manuale a 4 vie
- sedile passeggero a regolazione manuale a 4 vie
- sedile passeggero pieghevole a scomparsa con pianale di carico piatto (solo su versioni con open Sesame®)

### infotainment e connettività

- sistema multimediale Easy Link 8" - senza navigazione incl. smartphone replication wireless
- servizi connessi MyRenault

### dotazioni per il lavoro

- presa da 12V nel vano di carico

### altro

- capacità di traino pari a 1.500 Kg

## Kangoo Van L2

### design esterno

- cerchi in acciaio da 16" con copricerchi medi CARTEN
- luci diurne a LED con firma luminosa C-Shape
- porta laterale destra scorrevole
- porte posteriori a battenti asimmetrici 1/3 - 2/3 con apertura a 180°
- predisposizione barre da tetto
- specchietti esterni asferici, regolabili e autosbrinatori elettricamente

### design interno

- aletta parasole conducente/passeggero
- armonia interna nero carbonio
- console centrale con 2 portabicchieri, 1 presa 12 V anteriore
- mensola portaoggetti sopra il parabrezza
- paratia divisoria completa in lamiera
- quadro strumenti analogico con driver display da 3.5" b/w
- rivestimento base abitacolo in plastica
- rivestimento vano di carico a mezza altezza
- vano portaoggetti chiuso - lato passeggero

### tecnologia e sicurezza

- airbag laterale conducente torace/a tendina
- anti-lock braking system (ABS)
- avviso cinture di sicurezza allacciate
- accensione automatica fari e tergicristalli
- airbag frontale conducente e passeggero
- automatic emergency braking system (AEBS)
- chiamata d'emergenza (Renault emergency call)
- commutatore airbag frontale passeggero
- cruise control
- driver attention warning
- ESC incl. hill start assist e hitch stability control
- freni a disco anteriori/posteriori
- freno di stazionamento elettrico
- intelligent speed assistance (ISA)
- kit di riparazione pneumatici
- lane keeping assist
- predisposizione etilotest
- sensori di parcheggio posteriori (rear park assist)
- sistema di monitoraggio pressione pneumatici (indiretto)

### comfort

- alzacristalli anteriori elettrici
- chiusura delle porte centralizzata con chiave pieghevole a 3 pulsanti
- climatizzatore manuale
- specchietti esterni asferici, regolabili e autosbrinatori elettricamente

### sedili

- configurazione: 2 posti con sellerie in tessuto nero INTI
- sedile conducente a regolazione manuale a 4 vie
- sedile passeggero a regolazione manuale a 4 vie

### infotainment e connettività

- sistema multimediale Easy Link 8" - senza navigazione incl. smartphone replication wireless
- servizi connessi MyRenault

### dotazioni per il lavoro

- presa da 12V nel vano di carico

### altro

- capacità di traino pari a 1.500 Kg

## Kangoo Van L2 doppia cabina

### design esterno

- cerchi in acciaio da 16" con copricerchi medi CARTEN
- fari alogeni
- luci diurne a LED con firma luminosa C-Shape
- porta laterale sinistra scorrevole con vetro apribile
- porta laterale destra scorrevole con vetro apribile
- porte posteriori a battenti asimmetrici 1/3 - 2/3 con apertura a 180°
- predisposizione barre da tetto

### design interno

- aletta parasole conducente/passeggero
- armonia interna nero carbonio
- console centrale con 2 portabicchieri, 1 presa 12 V anterior
- mensola portaoggetti sopra il parabrezza
- paratia divisoria grigliata pieghevole a scomparsa
- quadro strumenti analogico con driver display da 3.5" b/w
- rivestimento base abitacolo in plastica
- rivestimento laterale del vano di carico in plastica a mezza altezza
- vano portaoggetti chiuso lato passeggero

### tecnologia e sicurezza

- accensione automatica fari e tergicristalli
- anti-lock braking system (ABS)
- airbag frontale conducente e passeggero
- airbag laterale conducente (torace/a tendina)
- automatic emergency braking system (AEBS)
- avviso cinture di sicurezza allacciate
- chiamata di emergenza (Renault emergency call)
- commutatore airbag frontale passeggero
- cruise control
- driver attention warning
- ESC incl. hill start assist e hitch stability control
- freni a disco anteriori/posteriori
- freno di stazionamento elettrico
- intelligent speed assistance (ISA)
- kit di riparazione pneumatici
- lane keeping assist
- predisposizione etilotest
- sensori di parcheggio posteriori (rear park assist)
- sistema di monitoraggio pressione pneumatici (indiretto)

### comfort

- alzacristalli anteriori elettrici
- chiusura delle porte centralizzata con chiave pieghevole a 3 pulsanti
- climatizzatore manuale
- specchietti esterni asferici, regolabili e autosbrinatori elettricamente

### sedili

- configurazione: 5 posti con sellerie in tessuto nero INTI
- sedile conducente a regolazione manuale a 4 vie
- sedile passeggero a regolazione manuale a 4 vie
- 3 sedili pieghevoli a scomparsa con paratia mobile incl. poggiatesta

### infotainment e connettività

- sistema multimediale Easy Link 8" - senza navigazione incl. smartphone replication wireless
- servizi connessi MyRenault

### dotazioni per il lavoro

- presa da 12V nel vano di carico

### altro

- capacità di traino pari a 1.500 Kg

# opzioni e pack

Note: S di serie O in opzione \* disponibile in pack - non disponibile

		L1	L1 con open Sesame	L2	L2 doppia cabina	prezzo € iva escl.	prezzo € iva incl.
<b>allestimento officina mobile</b>							
disponibile anche con omologazione nazionale "uso speciale officina mobile" (+300 € iva escl.) tramite portale EasyCoC							
PATL1	<b>allestimento "basic"</b> (pianale in legno 9mm antiscivolo + scaffalatura girevole) non compatibile con PLCB01/PLCPCA/RIVCOM/PCV40/HLIN04	-	O	-	-	2.000,00	2.440,00
PATL2	<b>allestimento "advanced"</b> (allestimento "basic" + scaffalatura fissa lato conducente) non compatibile con PLCB01/PLCPCA/RIVCOM/PCV40/HLIN04	-	O	-	-	2.500,00	3.050,00
PATL3	<b>allestimento "premium"</b> (allestimento "advanced" + scaffalatura fissa lato passeggero) non compatibile con PLCB01/PLCPCA/RIVCOM/PCV40/HLIN04	-	O	-	-	3.500,00	4.270,00
<b>alternatore</b>							
ALTRIN	<b>alternatore per uso intensivo</b> disponibile solo su versioni Blue dCi	O	-	O	O	100,00	122,00
<b>antifurto</b>							
ALAR01	<b>antifurto perimetrale/allarme perimetrico e volumetrico</b>	O	O	O	O	350,00	427,00
<b>carico utile</b>							
CHGAUG	<b>carico utile aumentato</b> non compatibile con PREM01 su versioni L1 Blue dCi 95, non compatibile con PREM04 su versioni L1 Blue dCi 75, non compatibile con CHGAUG su versioni L2 e L2 doppia cabina, disponibile solo su versioni Blue dCi su versioni L2 e L2 doppia cabina Blu dCi EDC, non compatibile con BQFIXR su versioni L2 e L2 doppia cabina, non compatibile con PNEUTT/PCV02/PCV48/PROKSI/RDIF21/PCV88	O	-	O	S	450,00	549,00
<b>carrozzeria ed esterni</b>							
PRPRO	<b>kit cantiere</b> solo in combinazione con PROKSI	O	O	O	O	150,00	183,00
PPRO2	<b>kit cantiere plus</b> su doppia cabina, disponibile solo su versioni TCe su versioni L2 e L2 doppia cabina, solo in combinazione con PROKSI+ESPGRRL+PNEUTT	*	*	O	O	200,00	244,00
<b>cerchi/pneumatici - ruota di scorta/kit di riparazione pneumatici</b>							
PCV74	<b>cerchi in acciaio da 16" con copricerchi medi CARTEN</b> su versioni Blue dCi 75, non compatibile con CHGAUG	O	O	S	S	160,00	195,20
PCV72	<b>cerchi in acciaio da 16" con flexwheel LIMAN</b> su versioni Blue dCi 75, non compatibile con CHGAUG	O	O	-	-	210,00	256,20
RDIF22	<b>cerchi in lega da 16" PURNA</b> disponibile solo su versioni Blue dCi su versioni L2, solo in combinazione CHGAUG + il criterio gratuito CEAL16 su versioni L2 doppia cabina, solo in combinazione con il criterio gratuito CEAL16	-	-	O	O	200,00	244,00
PNEUTT	<b>pneumatici all seasons</b> su doppia cabina, disponibile solo su versioni TCe	O/*	O/*	O	O	320,00	390,40
RSEC01	<b>ruota di scorta</b>	O	O	O	O	160,00	195,20

# opzioni e pack

Note: S di serie O in opzione \* disponibile in pack - non disponibile

		L1	L1 con open Sesame	L2	L2 doppia cabina	prezzo € iva escl.	prezzo € iva incl.
<b>dispositivi antincastro</b>							
PROKSI	<b>protezioni sottoscocca del vano motore</b> in combinazione con BQFIXR+DRAP05, non compatibile con PCV86	O/*	O/*	O	O	160,00	195,20
<b>dispositivi di traino</b>							
GANTRA	<b>gancio traino incl. precablaggio gancio traino</b>	O	O	O	O	750,00	915,00
THMPW	<b>predisposizione gancio traino</b> (cablaggio, sistema antisbandamento del rimorchio, predisposizione trasversa)	O	O	O	O	280,00	341,60
<b>dotazioni per allestitori</b>							
CA6VIE	<b>cablaggio a 6 vie per allestitori</b>	O	O	O	O	60,00	73,20
PRCEEL	<b>modulo interfaccia allestitori</b> solo in combinazione con CA6VIE	O	O	O	O	210,00	256,20
<b>fari e visibilità</b>							
FFGL2	<b>fari fendinebbia a LED</b>	O/*	O/*	O/*	O/*	210,00	256,20
<b>finestrini</b>							
ALVEIM	<b>alzacrystalli anteriori elettrici, impulsionale lato conducente</b>	-	-	O	O	100,00	122,00
VCTAPO	<b>vetri posteriori oscurati - privacy glass</b> solo in combinazione con PLSSCV/PLDSCV/POP18V	O	O	O	O	50,00	61,00
<b>freno di stazionamento</b>							
FPASS	<b>freno di stazionamento elettrico</b> solo in combinazione con PCV74/PCV72/RDIF22	O	O	S	S	150,00	183,00
<b>infotainment e connettività</b>							
REACT1	<b>caricatore smartphone a induzione</b> solo in combinazione con CSRAC1+NA41A	O	O	O	O	110,00	134,20
NA41A	<b>sistema multimediale Easy Link 8" - con navigazione</b> (sistema multimediale con touchscreen 8" compatibile con Android Auto™ e Apple CarPlay™, Bluetooth®, replicazione wireless dello smartphone incl. radio DAB e 1 USB)	O/*	O/*	O/*	O/*	350,00	427,00
SACTL2	<b>supporto smartphone</b> (incl. 2 interfacce USB e 1 presa da 12v nel vano portaoggetti sopra il quadro strumenti)	O	O	O	O	70,00	85,40
<b>interfaccia di sistema per la gestione delle flotte</b>							
<b>paratie divisorie</b>							
GRICOV	<b>paratia divisoria completa in lamiera con oblò vetrato</b>	O	-	O	-	110,00	134,20
	<b>paratia divisoria grigliata girevole</b>	*	S	*	-		

# opzioni e pack

Note: S di serie O in opzione \* disponibile in pack - non disponibile

		L1	L1 con open Sesame	L2	L2 doppia cabina	prezzo € iva escl.	prezzo € iva incl.
<b>porte/portellone</b>							
PAFIVF	<b>pannelli laterali del vano di carico con vetri fissi</b> su versioni L2, solo in combinazione con PLSSCV+PLDSCV	-	-	O	O	50,00	61,00
PNLDFL	<b>pannello laterale destro</b> (senza porta laterale destra scorrevole) non compatibile con PCV86	O	-	-	-	100,00	122,00
POLSCO	<b>porta laterale sinistra scorrevole</b> non compatibile con PNLDFL, PLDSCV	O	-	O	-	500,00	610,00
PLSSCV	<b>porta laterale sinistra scorrevole con vetro apribile</b> in combinazione con PLSSCV non compatibile con PAFIVF non compatibile con POP18V non compatibile con POLSCO	O	-	O	S	600,00	732,00
PLDSCV	<b>porta posteriore destra scorrevole con vetro apribile</b> non compatibile con PAFIVF non compatibile con POP18V non compatibile con POLSCO	O	-	O	S	110,00	134,20
POP18V	<b>porte posteriori vetrate a battenti asimmetrici 1/3 - 2/3 con apertura a 180°</b> solo in combinazione con i criteri gratuiti LUNTER+TERGLU	O	O	O	O	220,00	268,40
<b>protezioni carrozzeria</b>							
NACCTI	<b>fasce di protezione laterali esterne non in tinta carrozzeria</b>	O	O	O	O	160,00	195,20
<b>quadro strumenti</b>							
	<b>quadro strumenti analogico con driver display da 7" a colori</b>	*	*	*	*		
<b>retrovisore interno</b>							
RVICM	<b>rear view assist</b> (visione posteriore permanente con retrovisore interno digitale con schermo da 7") solo in combinazione con RRCAM	O	O	O	O	610,00	744,20
RVIAT	<b>specchietto retrovisore interno con antiabbagliamento automatico</b> su versioni L1 e L2, solo in combinazione con GRICOV+POP18V su versioni L1 open Sesame e L2 doppia cabina, solo in combinazione con POP18V	O	O	O	O	160,00	195,20
RVIMA	<b>specchietto retrovisore interno con antiabbagliamento manuale</b> su versioni L1 e L2, solo in combinazione con GRICOV+POP18V su versioni L1 open Sesame e L2 doppia cabina, solo in combinazione con POP18V	O	O	O	O	60,00	73,20
RETVIS	<b>wide view mirror</b> (specchietto retrovisore grandangolare nell'aletta parasole lato passeggero)	O	O	O	O	100,00	122,00

# opzioni e pack

Note: S di serie O in opzione \* disponibile in pack - non disponibile

		L1	L1 con open Sesame	L2	L2 doppia cabina	prezzo € iva escl.	prezzo € iva incl.
<b>sedili</b>							
	<b>3 sedili pieghevoli a scomparsa con paratia mobile - fila 2</b> (incl. paratia divisoria grigliata pieghevole a scomparsa; pianale di carico piatto)	-	-	-	S		
ISOFIX	<b>attacchi ISOFIX</b> (su sedile passeggero anteriore) solo in combinazione con ISOFIX+COLOMB+SEDIRI	O	-	O	O	50,00	61,00
BQFIXR	<b>panchetta passeggeri a 2 posti con vani portaoggetti - fila 1</b> (ufficio mobile non disponibile) solo in combinazione con DRAP05 non compatibile con CSRAC1, PCV86, CHGAUG	O	-	O	-	310,00	378,20
COLOMB	<b>sedile conducente con regolazione lombare</b> solo in combinazione con PASREG+SGACHA+ISOFIX/SGACHC+BQFIXR+DRAP05	O/*	O/*	O/*	O/*	110,00	134,20
SECOSP	<b>sedile conducente per uso intensivo</b> solo in combinazione con PASRIB+TISIM1	O	O	O	-	160,00	195,20
SGACHC	<b>sedile conducente riscaldabile</b> solo in combinazione con COLOMB+SECOSP+BQFIXR+DRAP05/COLOMB+PASREG+ISOFIX su versioni con open Sesame solo in combinazione con COLOMB	O	O	O	-	130,00	158,60
PASREG	<b>sedile passeggero a regolazione manuale a 6 vie</b> (regolabile in inclinazione/profondità/altezza) solo in combinazione con ISOFIX+COLOMB+SEDIRI	O	-	O	O	110,00	134,20
PASRIB	<b>sedile passeggero pieghevole a scomparsa (fondo piatto)</b>	O/*	S	O/*	-	460,00	561,20
SEDIRI	<b>sedili anteriori riscaldabili</b> solo in combinazione con COLOMB+PASREG+ISOFIX	O	-	O	O	250,00	305,00
<b>sellerie</b>							
DRAP05	<b>sellerie in tessuto grigio KYLIA</b> (rivestimento in tessuto grigio con rifiniture gialle) solo in combinazione con BQFIXR	O	-	O	-	160,00	195,20
TISIM1	<b>sellerie rinforzate per uso intensivo - sedile conducente</b> solo in combinazione con SECOSP+PASRIB	O	O	O	-	160,00	195,20
<b>serratura porte e sportelli</b>							
SUPKEL	<b>chiusura rinforzata delle portiere - dead lock</b>	O	O	O	O	130,00	158,60
FMPOT1	<b>dispositivo chiusura UFO+</b> non compatibile con PLGCVO+PLDCVO, POLSCO, POPI8V	O	-	O	-	490,00	597,80
PCV14	<b>easy access</b> (chiusura centralizzata con chiave hands free Renault incl. maniglie esterne portiere verniciate in tinta carrozzeria) solo in combinazione con PCV88	O	O	O	O	340,00	414,80
PCV68	<b>easy access incl. zoning</b> (chiusura centralizzata con chiave hands free Renault incl. maniglie esterne portiere verniciate in tinta carrozzeria) non compatibile con PCV88	O	-	O	-	410,00	500,20

# opzioni e pack

Note: S di serie O in opzione \* disponibile in pack - non disponibile

		L1	L1 con open Sesame	L2	L2 doppia cabina	prezzo € iva escl.	prezzo € iva incl.
<b>sistemi di assistenza alla guida</b>							
BSD02	<b>blind spot intervention</b> (monitoraggio attivo degli angoli ciechi) solo in combinazione con MET04	O	O	O	O	350,00	427,00
PRAHL	<b>commutazione automatica abbaglianti/anabbaglianti</b> solo in combinazione con MET04	O/*	O/*	O/*	O/*	200,00	244,00
ESPGRL	<b>extended grip</b> (incl. assistenza partenza in salita, extended grip, side wind assist, trailer stability assist) su versioni L2 e L2 doppia cabina, solo in combinazione con PNEUTT	*	*	O	O	100,00	122,00
LVIT06	<b>limitatore di velocità a 30 km/h</b> disponibile solo su versioni Tce	O	O	-	-	70,00	85,40
LIMVEL	<b>limitatore di velocità a 90 km/h</b>	O	O	O	O	70,00	85,40
LVIT02	<b>limitatore di velocità a 100 km/h</b>	O	O	O	O	70,00	85,40
LVIT03	<b>limitatore di velocità a 110 km/h</b>	O	O	O	O	70,00	85,40
LVIT04	<b>limitatore di velocità a 130 km/h</b>	O	O	O	O	70,00	85,40
RRCAM	<b>rear view camera - parking camera posteriore</b>	O/*	O/*	O/*	O/*	260,00	317,20
ITP15	<b>sensori di parcheggio anteriori/posteriori/laterali</b> solo in combinazione con RRCAM+MET04	O/*	O/*	O/*	O/*	200,00	244,00
<b>sistema di riscaldamento e ventilazione/climatizzatori</b>							
ARCON3	<b>climatizzatore automatico bi-zona</b>	O	O	O	O	310,00	378,20
<b>vani e scomparti portaoggetti</b>							
BTAGA3	<b>cassetto portaoggetti scorrevole "easy life" - lato passeggero</b>	O	O	O	O	100,00	122,00
CSRAC1	<b>console centrale con bracciolo portaoggetti</b> (incl. 2 portabicchieri, 1 presa 12 V anteriore)	O/*	O/*	O/*	O/*	160,00	195,20
<b>vano di carico/bagagliaio</b>							
PRLUMI	<b>illuminazione a LED nel vano di carico</b>	O	O	O	O	160,00	195,20
ANANMO	<b>anelli di ancoraggio addizionali laterali</b> (2 in caso di 2 porte laterali scorrevoli; 4 con 1 porta laterale scorrevole; 6 senza porte laterali scorrevoli)	O	O	O	O	50,00	61,00
PCV86	<b>easy inside rack</b> non compatibile con GRICOV, PNLDT, POLSCO, PLSSCV	O	-	O	-	600,00	732,00
PLCPCA	<b>rivestimento pianale di carico in plastica</b>	O	O	O	O	190,00	231,80
	<b>rivestimento delle pareti laterali del vano di carico in legno</b> (parte superiore - spessore 5 mm)	*	*	*	-		
RIVCOM	<b>rivestimento laterale del vano di carico in plastica (mezza altezza)</b> (incl. vani portaoggetti su versioni L2)	O	O	O	S	210,00	256,20
HLIN04	<b>rivestimento pannelli laterali e parti apribili in polipropilene - spessore 4,3mm</b> (comprende rivestimento passaruota spessore 2,5mm) non compatibile con PAFVIF solo in combinazione con PLCBO1 solo in combinazione con ANANMO	O	O	O	-	400,00	488,00
PLCBO1	<b>rivestimento pianale di carico in legno antiscivolo - spessore 9mm</b>	O/*	O/*	O/*	-	310,00	378,20

# opzioni e pack

Note: S di serie O in opzione \* disponibile in pack - non disponibile

		L1	L1 con open Sesame	L2	L2 doppia cabina	prezzo € iva escl.	prezzo € iva incl.
<b>volante</b>							
VOCUOI	<b>volante in pelle TEP</b> per le versioni L1 open Sesame TCe solo in combinazione con il criterio gratuito STHABT	O	O	O	O	80,00	97,60
<b>pack</b>							
PCV02	<b>pack all seasons</b> cerchi in acciaio da 16" con copricerchi medi CARTEN extended grip pneumatici all seasons	O	O	-	-	350,00	427,00
PCV48	<b>pack cantiere</b> cerchi in acciaio da 16" con copricerchi medi CARTEN extended grip kit cantiere plus pneumatici all seasons protezioni sottoscocca del vano motore	O	O	-	-	510,00	622,20
PCV0A	<b>pack comfort</b> solo in combinazione con SGACHC per le versioni L1 open Sesame TCe solo in combinazione con il criterio gratuito STHABT console centrale "grande" con bracciolo portaoggetti sedile conducente con regolazione lombare	O	O	O	O	210,00	256,20
PCV40	<b>pack protezione vano di carico</b> non compatibile con PAFIVF solo in combinazione con ANANMO rivestimento delle pareti laterali del vano di carico in legno (parte superiore) - spessore 5 mm rivestimento pianale di carico in legno antiscivolo - spessore 9mm	O	O	O	-	610,00	744,20
	<b>pack space</b> paratia divisoria grigliata girevole sedile passeggero pieghevole a scomparsa (fondo piatto)	O	-	O	-	610,00	744,20
PCVAN	<b>pack techno</b> sensori di parcheggio anteriori/posteriori/laterali quadro strumenti analogico con driver display da 7" a colori sistema multimediale Easy Link 8" - con navigazione rear view camera - parking camera posteriore	O	O	O	O	600,00	732,00
PCVAY	<b>pack techno plus</b> commutazione automatica abbaglianti/anabbaglianti fari fendinebbia a LED quadro strumenti analogico con driver display da 7" a colori rear view camera - parking camera posteriore sensori di parcheggio anteriori/posteriori/laterali sistema multimediale Easy Link 8" - con navigazione	O	O	O	O	800,00	976,00
PCVAQ	<b>pack visibility</b> solo in combinazione con MET04 commutazione automatica abbaglianti/anabbaglianti fari fendinebbia a LED wide view mirror	O	O	O	O	300,00	366,00



# allestimento officina mobile

## allestimento "basic" (pianale + scaffalatura girevole)\*

### descrizione:

**superficie di carico: 1,17 m2 circa**  
**carico massimo: 80 kg**  
**dimensioni (L x P x A in mm): 1018 x 475/367 x 935**

· pianale in legno antiscivolo (spessore 9 mm)  
· 2 montanti in alluminio  
· 1 ripiano (in acciaio/alluminio) con bordo + pianale antiscivolo + divisorio regolabile  
dimensioni (L x P x A in mm): 958 x 471,3 x 98,5  
superficie di carico: 0,41 m2 circa

· 1 ripiano (in acciaio/alluminio) con 6 contenitori scorrevoli (in ABS) su binari  
dimensioni dei contenitori (L x P x A in mm):  
292,7 x 347,8 x 128  
superficie di carico: 0,45 m2 circa

1 ripiano (in acciaio/alluminio) con bordo + pianale antiscivolo + divisorio regolabile  
dimensioni (L x P x A in mm): 958 x 367,3 x 98,5  
superficie di carico: 0,31 m2 circa



## allestimento "advanced" (allestimento "basic" + scaffalatura fissa lato conducente)\*

### descrizione scaffalatura fissa lato conducente:

**superficie di carico: 0,80 m2 circa**  
**carico massimo: 100 kg**  
**dimensioni (L x P x A in mm): 1265 x 367/367 x 935**

· 2 montanti in alluminio  
· 1 cinghia di fissaggio (tra i 2 montanti della scaffalatura)

· 1 ripiano (in acciaio/alluminio) dotato di 8 contenitori scorrevoli (in ABS) su binari  
dimensioni dei contenitori (L x P x A in mm):  
- 2 contenitori: 292,7 x 243,8 x 128  
- 4 contenitori: 292,7 x 347,8 x 128  
- 2 contenitori: 200,7 x 347,8 x 128  
superficie di carico: 0,50 m2 circa

1 ripiano (in acciaio/alluminio) con bordo + pianale antiscivolo + divisorio regolabile  
dimensioni (L x P x A in mm): 1205 x 263,3 x 98,5  
superficie di carico: 0,27 m2 circa



## pack di allestimento premium (allestimento "advanced" + scaffalatura fissa lato passeggero)\*

### descrizione scaffalatura fissa lato passeggero:

**superficie di carico: 0,60 m2 circa**  
**carico massimo: 100 kg**  
**dimensioni (L x P x A in mm): 1265 x 367/367 x 935**

· 2 montanti in alluminio  
· 1 cinghia di fissaggio (tra i 2 montanti della scaffalatura)

· 1 ripiano (in acciaio/alluminio) dotato di 4 contenitori scorrevoli (in ABS) su binari  
dimensioni dei contenitori (L x P x A in mm):  
- 1 contenitore: 444,7 x 347,8 x 128  
- 1 contenitore: 200,7 x 347,8 x 128  
- 1 contenitore: 444,7 x 243,8 x 128  
- 1 contenitore: 200,7 x 243,8 x 128  
superficie di carico: 0,33 m2 circa

· 1 ripiano (in acciaio/alluminio) con bordo + pianale antiscivolo + divisorio regolabile  
dimensioni (L x P x A in mm): 711 x 263,3 x 98,5  
superficie di carico: 0,33 m2 circa



\* disponibile anche con omologazione nazionale "uso speciale officina mobile" (+300 € iva escl.) tramite portale EasyCoC.

# tinte

Note: S di serie O in opzione - non disponibile

codice	dettaglio	L1	L1 con open Sesame	L2	L2 doppia cabina	prezzo € iva escl.	prezzo € iva incl.
<b>tinte opache (O)</b>							
	<b>bianco minerale</b>	S	S	S	S		
	<b>contromarca</b> (per verificare la disponibilità della tinta in contromarca è necessario fornire il codice RAL corrispondente)	O	O	O	O	600,00	732,00
<b>tinte metallizzate (M)</b>							
KNG	<b>grigio cassiopea</b>	O	O	O	O	410,00	500,20
KQA	<b>grigio magnete</b>	O	O	O	O	410,00	500,20
GNE	<b>nero étoilé</b>	O	O	O	O	410,00	500,20
	<b>contromarca</b> (per verificare la disponibilità della tinta in contromarca è necessario fornire il codice RAL corrispondente)	O	O	O	O	700,00	854,00



bianco minerale (O)



grigio cassiopea (M)



nero étoilé (M)



grigio magnete (M)

# cerchi e sellerie

## cerchi

---



cerchi da 15" CARTEN



cerchi da 16" CARTEN



cerchi da 16" LIMAN



cerchi in alluminio da 16" PURNA

## sellerie

---



sellerie INTI



sellerie KYLIA



sellerie rinforzate per uso intensivo

# accessori

		prezzo € iva escl. <sup>(1)</sup>	prezzo € iva incl. <sup>(1)</sup>	mano d'opera (ore)
<b>accessori</b>				
8201734261	<b>allarme volumetrico e perimetrale versione L1</b>	248,36	303,00	2,00
256912536R	<b>allarme volumetrico e perimetrale versione L2</b>	260,07	317,00	1,80
7711431429	<b>dispositivo antifurto meccanico su volante</b>	88,52	108,00	0,00
8201724187	<b>bulloni antifurto</b>	34,43	42,00	0,00
8201733192	<b>sensori di parcheggio posteriori</b>	154,65	189,00	2,30
284427454R	<b>telecamera retromarcia</b>	140,16	171,00	3,00
8201729142	<b>barre tetto trasversali in alluminio</b>	211,29	258,00	0,00
8201733969	<b>barre tetto trasversali in alluminio - terza barra addizionale</b>	133,77	163,00	0,00
8201729143	<b>portapacchi in alluminio con rullo di carico versione L1</b>	682,79	833,00	1,00
8201729144	<b>portapacchi in alluminio con rullo di carico versione L2</b>	564,75	689,00	1,00
7711947815	<b>kit gancio di traino a collo di cigno 13 pin</b> Il kit è composto dalle seguenti referenze: 241D88679R, 511128318R, 756107370R.	490,16	598,00	2,70
7711947819	<b>kit gancio di traino smontabile senza attrezzi 13 pin</b> Il kit è composto dalle seguenti referenze: 241D88679R, 511129341R, 756107370R.	670,49	818,00	2,70
7711947823	<b>kit gancio di traino standard</b> Il kit è composto dalle seguenti referenze: 241D88679R, 511123534R, 756107370R.	542,62	662,00	2,70
7711060926	<b>ufo coppia</b>	161,23	196,00	0,00
7711060920	<b>ufo +</b>	149,59	182,00	0,00
7711060928	<b>ufo + coppia</b>	260,58	318,00	0,00
7711060921	<b>ufo singolo</b>	96,35	118,00	0,00
7717300527	<b>STANDARD pavimento in legno pioppo</b>	328,58	401,00	0,20
7717300522	<b>STANDARD passaruota in legno pioppo</b>	147,87	180,00	0,20
7717300524	<b>STANDARD laterali in legno pioppo</b>	361,44	441,00	0,30
7717300528	<b>INNOVATION pavimento in polipropilene antiscivolo</b>	396,56	483,80	0,20
7717300523	<b>INNOVATION passaruota in polipropilene antiscivolo</b>	178,46	217,72	0,20
7717300525	<b>INNOVATION laterali in polipropilene antiscivolo</b>	362,33	442,04	0,30
7717300529	<b>PREMIUM pavimento in legno di betulla grigio antiscivolo</b>	487,21	594,40	0,20
7717300536	<b>PREMIUM passaruota in legno di betulla grigio antiscivolo</b>	219,25	267,49	0,20
7717300526	<b>PREMIUM laterali in legno di betulla grigio antiscivolo</b>	445,54	543,56	0,30
8201735286	<b>tappetini in gomma - 2 pezzi anteriori</b>	29,69	36,22	0,10
8201735429	<b>tappetini Premium - 2 pezzi anteriori</b>	43,44	53,00	0,10
8201735427	<b>tappetini Comfort - 2 pezzi anteriori</b>	30,33	37,00	0,10
7711784774	<b>supporto magnetico per smartphone - fissaggio su aeratori</b>	27,05	33,00	0,00
7711784775	<b>supporto magnetico per smartphone - fissaggio su quadro strumenti</b>	26,23	32,00	0,00

(1) costo di montaggio escluso

## protezione auto

PROTEZIONE AUTO, la copertura Furto e Incendio esclusivamente dedicata alla Clientela Renault.

Protezione Auto può essere attivata su qualsiasi Veicolo Nuovo della gamma Renault.

Le coperture offerte sono complete e trasparenti:

- l'incendio o il furto totale e parziale del veicolo
- gli atti vandalici
- gli eventi naturali (compresa grandine)
- la rottura dei cristalli
- l'auto in sostituzione fino a 30gg. a seguito di perdita totale dell'autoveicolo
- Bonus Fedeltà (rimborso delle spese sostenute per la riparazione e l'acquisto dei pezzi di ricambio in caso di furto)

fascia	province	12 mesi	24 mesi	36 mesi	48 mesi	60 mesi	72 mesi	84 mesi
Fascia 1	BA, BT, CE, FG, NA	54,39	97,89	135,42	169,68	195,75	221,88	247,99
Fascia 2	BR, MT, SA, TA, TO	48,71	87,68	121,28	151,97	175,35	198,73	222,11
Fascia 3	AV, BN, CS, CT, CZ, GE, KR, LE, ME, MI, PE, PZ, RC, RM, VV	30,38	54,68	75,64	94,79	109,37	123,95	138,53
Fascia 4	AP, AQ, AT, BO, BS, CA, CH, CR, EN, FE, IM, IS, LO, MB, NU, PN, PO, PV, SR, SU, TP, VI	19,97	35,94	49,73	62,31	71,90	81,48	91,07
Fascia 5	Province non indicate nelle precedenti fasce.	18,06	32,51	44,98	56,36	65,02	73,70	82,37
KASKO		44,29	79,72	110,28	138,18	159,44	180,70	201,96
COLLISIONE		25,95	46,71	64,61	80,96	93,42	105,87	118,33
ASSISTENZA (importo in euro)		21,65 €	43,30 €	64,94 €	86,59 €	108,24 €	129,89 €	151,53 €
MINICOLLISIONE (importo in euro)		28,50 €	57,00 €	85,50 €	114,00 €	142,50 €	171,00 €	199,50 €

## importante

Il prezzo di Protezione Auto è calcolato sulla logica del **tasso per mille più una quota fissa**.

Per calcolare il prezzo è necessario applicare al valore assicurato dell'auto il tasso corrispondente e aggiungere il prezzo dell'assistenza e della minicollisione


**Esempio:** provincia di RM (Fascia 3), 12 mesi, valore assicurato veicolo 15.000€, tasso = 30,38, Assistenza = 21,65 €, Minicollisione = 28,5 €.

**Costo Protezione Auto tasso per mille =  $15.000 \times 30,38 / 1.000 = 455,70$  €**


**Costo Protezione Auto Totale =  $455,70$  € +  $21,65$  € +  $28,5$  € =  $505,85$  €**

# link utili


**configuratore**



**sito web**



**brochure**



**accessori**

