

RENAULT CAPTUR



in sintesi



**suv compatto
innovativo**



**autonomo,
connesso e
ibrido**

**ecosistema
connesso**

**536 litri di
volume
bagagliaio**

**15 sistemi
avanzati
di assistenza
alla guida**



linee atletiche

Fianchi scolpiti, spalle muscolose, ski protettivi anteriori e posteriori, barre sul tetto, calandra allargata, paraurti espressivi e inserti cromati. Captur afferma in maniera inequivocabile il suo look di SUV. Sia all'anteriore che al posteriore mette in mostra ancora più eleganza e tecnologia con la sua firma luminosa a LED C-shape.





rivoluzione d'interni

Captur ti dà il benvenuto a bordo con il Driver Display personalizzabile da 10" e con il sistema multimediale touchscreen da 9,3" dal quale puoi gestire comodamente le applicazioni compatibili del tuo smartphone mediante Android Auto™ e Apple CarPlay™. Quanto alla tecnologia multi-sense, Captur ti dà l'opportunità di scegliere la tua esperienza grazie a 3 modalità di guida e a 8 atmosfere luminose pronte ad adattarsi al tuo stato d'animo. E grazie al tetto apribile in vetro puoi viaggiare avvolto in un'atmosfera luminosa che non potrebbe essere più naturale.



E-Tech engineered, connubio di stile e tecnologia

Resistere al fascino hi-tech di Captur E-Tech Engineered è pressoché impossibile. La sua affermazione di esclusività parte dalla colorazione nera lucida della griglia del radiatore fino a raggiungere il pannello posteriore, creando un contrasto dinamico con la carrozzeria in tinta Grigio Cassiopea* e con i dettagli in titanio della lama F1® e dei terminali di scarico. A fugare qualunque dubbio sul suo carattere unico provvedono la specifica griffe E-Tech Engineered sulla fiancata sinistra e l'esclusiva firma posteriore nera e oro del badge E-Tech. Ovviamente il design esterno trova riscontro nell'abitacolo, dove vieni accolto dal logo E-Tech Engineered sul volante e dal cruscotto nero lucido con esclusive finiture in titanio a richiamare lo stile dei sedili. Ogni dettaglio di Captur E-Tech Engineered è pensato per esaltare il piacere che nasce da ogni tuo viaggio.

* disponibile in opzione o in altre tinte.





CAPTUR

MI-808-TH

1. sistema multimediale easy link da 9,3" con diagramma del flusso di energia
2. Driver Display con informazioni sulla guida

la soluzione ibrida giusta per te

Renault Captur E-Tech è disponibile nelle versioni full hybrid e plug-in hybrid, progettate per sfruttare al massimo i vantaggi delle rispettive soluzioni tecnologiche. In versione E-Tech full hybrid il motore si ricarica automaticamente durante i tuoi spostamenti, garantendoti il massimo della praticità e della libertà, e permettendoti di viaggiare in elettrico in città fino all'80%⁽¹⁾ del tempo con un risparmio di carburante fino al 40%⁽²⁾. Con la motorizzazione E-Tech plug-in hybrid puoi passare in ogni momento⁽³⁾ alla propulsione 100% elettrica e approfittare di un'autonomia fino a 50 km, ideale per i tuoi spostamenti di tutti i giorni. I consumi di carburante sono ridotti del 75%⁽²⁾ e ti bastano solo 3 ore per la ricarica completa della batteria. Non ti rimane che scegliere il motore ibrido migliore per le tue esigenze e scoprire tutti i vantaggi e il comfort della propulsione elettrica.

⁽¹⁾ in ciclo urbano WLTP.

⁽²⁾ rispetto a un motore termico equivalente.

⁽³⁾ fino a 135 km/h.





1. fino a 536 litri di volume del bagagliaio
2. fino a 1275 litri di volume del bagagliaio grazie ai sedili posteriori ribaltabili
3. sedili posteriori scorrevoli di 16 cm




il massimo della modularità

Ti invitiamo ad approfittare della grande abitabilità e degli equipaggiamenti studiati alla perfezione in modo da garantirti il massimo del comfort. Di certo apprezzerai il bagagliaio con il volume di carico più grande della categoria (fino a 536 l) e la geniale modularità dei sedili posteriori in grado di scorrere per 16 cm. E quando avrai necessità di caricare oggetti lunghi o voluminosi, ti basterà ribaltare i sedili posteriori per creare uno spazio di carico con un volume complessivo di ben 1275 l.

sistemi avanzati di assistenza alla guida

Renault Captur è dotato di 15 innovativi sistemi di assistenza alla guida e ti garantisce viaggi in totale serenità, senza compromessi sulla sicurezza.




avviso di distanza di sicurezza

Un radar posto sul frontale del veicolo controlla la distanza di sicurezza rispetto al veicolo che ti precede e attiva un segnale acustico e visivo nel caso in cui venga rilevato un rischio di collisione.




easy park assist

Permette di parcheggiare in tutta facilità. L'individuazione di un parcheggio e il controllo dello sterzo sono gestiti dal veicolo. Ti devi occupare solo di modulare la velocità.



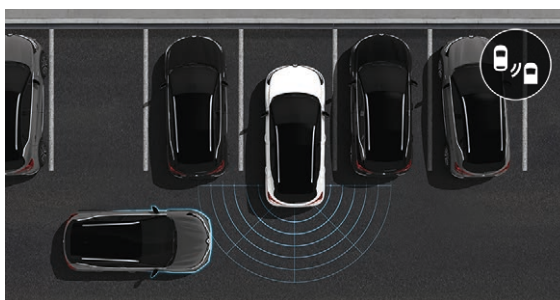
avviso di superamento della corsia

Il sistema avvisa il guidatore in caso di attraversamento involontario di una linea continua o tratteggiata mediante una telecamera posta sul parabrezza dietro allo specchietto retrovisore.



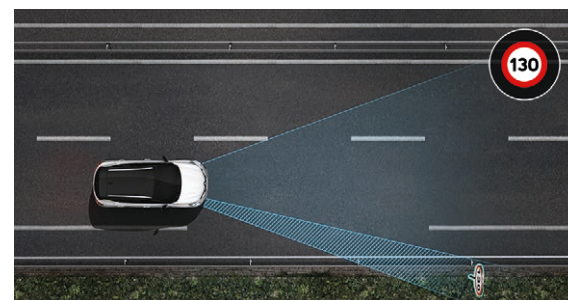
sistema di assistenza al mantenimento di corsia

Attivo tra i 70 e i 160 km/h, il sistema agisce automaticamente sul volante in modo da riportare il veicolo nella sua corsia nel caso in cui venga superata una linea continua o tratteggiata senza che siano stati azionati gli indicatori di direzione.




rilevamento posteriore veicoli in avvicinamento

Il sistema rileva la presenza di veicoli in avvicinamento fuori dal tuo campo visivo e ti permette di uscire in retromarcia dal parcheggio in tutta sicurezza.



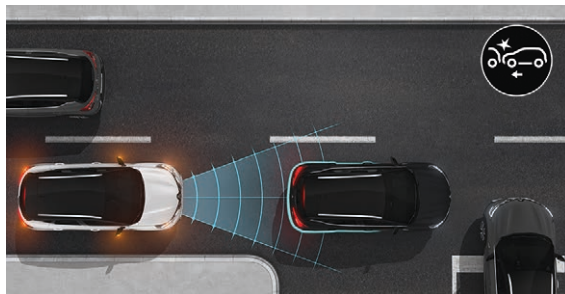
riconoscimento della segnaletica stradale

Dotato di telecamera, il sistema visualizza sul quadro strumenti digitale il limite di velocità lungo tutto il percorso.



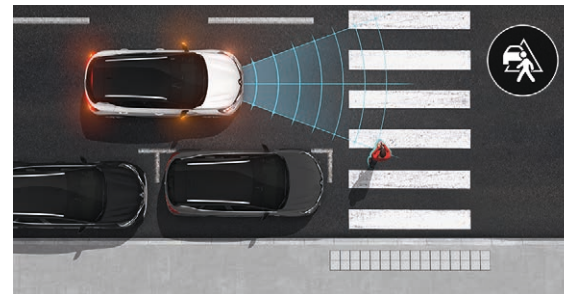
adaptive cruise control

Mantiene la distanza di sicurezza rispetto al veicolo che ti precede. Il sistema agisce automaticamente sul freno nel caso in cui la distanza sia insufficiente e, al contrario, sull'acceleratore quando la strada è libera.




sistema di frenata di emergenza attiva con rilevamento dei veicoli

Il sistema rileva per la presenza di veicoli nella corsia di marcia o provenienti dal lato, arrestando il veicolo in caso di pericolo. Guidare in città non è mai stato così sicuro, tanto di giorno quanto di notte.




sistema di frenata di emergenza attiva con rilevamento dei pedoni e dei ciclisti

Il sistema rileva la presenza di pedoni e di ciclisti sulla corsia di marcia e provenienti dal lato, arrestando il veicolo in caso di pericolo.




sensori di parcheggio anteriori e posteriori

I sensori agevolano il parcheggio e le manovre emettendo un segnale acustico in prossimità degli ostacoli. I quattro sensori posti nella parte anteriore e posteriore del veicolo prevengono il rischio di un impatto.



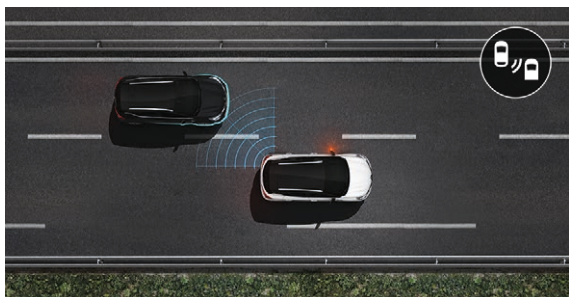
highway and traffic Jam Companion

Adatta il comportamento del veicolo alle condizioni del traffico. Regola la velocità e mantiene la distanza di sicurezza rispetto al veicolo che lo precede, garantendo inoltre la percorrenza al centro della corsia da 0 a 170 km/h. Nel caso in cui la circolazione rallenti, il veicolo si arresta e riparte automaticamente per il massimo del comfort e della serenità.




commutazione automatica dei proiettori

La commutazione tra abbaglianti e anabbaglianti avviene automaticamente grazie alla videocamera posizionata sul parabrezza, in grado di analizzare le sorgenti luminose in funzione della luce ambientale e della circolazione.




monitoraggio dell'angolo cieco

Si attiva sopra i 15 km/h e ti avvisa, mediante segnali luminosi, della presenza di qualsiasi veicolo presente fuori dal tuo campo visivo ai lati o dietro al veicolo.



camera 360°

Le manovre non sono più un problema, perché il tuo veicolo è equipaggiato con 4 videocamere che ricostituiscono l'ambiente circostante a 360°.



cruise control

Controlla comodamente la tua andatura mediante i pulsanti al volante, definendo la velocità massima in modo da rispettare il codice della strada ed evitare contravvenzioni.





rivestimenti interni



equilibre



evolution



techno (con pack full screen come opzione)



E-Tech engineered

<p>equilibre</p> <p>sicurezza</p> <ul style="list-style-type: none"> ABS con assistenza alla frenata di emergenza e sistema elettronico di controllo della stabilità (ESP) active emergency brake (frenata di emergenza attiva con riconoscimento pedoni e ciclisti) airbag frontali, laterali testa-torace, conducente e passeggero airbag laterali a tendina anteriori e posteriori attacchi Isofix (i-Size) nei sedili posteriori esterni e passeggero anteriore controllo della pressione dei pneumatici distance warning (avviso distanza di sicurezza) 	<ul style="list-style-type: none"> lane keep assist (assistenza al mantenimento della corsia) traffic sign recognition (riconoscimento della segnaletica stradale) <p>guida</p> <ul style="list-style-type: none"> accensione automatica dei fari assistenza alla partenza in salita avviso limite di velocità con riconoscimento della segnaletica stradale chiusura centralizzata elettrica con telecomando e chiusura delle porte durante la guida cruise control driver display da 4,2" (driver display da 7" su full hybrid) 	<ul style="list-style-type: none"> eco mode fari full led anteriori e posteriori retrovisori esterni Shiny Black con indicatori di direzione a LED richiudibili manualmente <p>comfort</p> <ul style="list-style-type: none"> alzacristalli anteriori elettrici e impulsionali alzacristalli posteriori elettrici chiave pieghevole climatizzatore manuale (automatico su full hybrid) consolle centrale con portaoggetti e bracciolo scorrevole e 2 bocchette areazione posteriori piano di carico bagagliaio 	<p>modulabile</p> <ul style="list-style-type: none"> sedile del conducente regolabile in altezza sedile posteriore scorrevole, frazionabile 1/3 - 2/3 con 3 poggiatesta regolabili in altezza volante regolabile in altezza e profondità <p>multimedia</p> <ul style="list-style-type: none"> easy link con schermo da 7": sistema multimediale connesso con touch screen da 7" compatibile con Android Auto™ e Apple CarPlay™, Bluetooth®, USB e prese jack 	<p>design esterno</p> <ul style="list-style-type: none"> cerchi flexwheel da 17" Nymphaea modanature laterali black ski anteriori e posteriori grigi <p>design interno</p> <ul style="list-style-type: none"> copertura superiore del cruscotto in materiale soft touch inserti cromati sulle maniglie interne delle porte e sulla cornice della leva del cambio striscia superiore decorativa grigia volante in pelle TEP con inserti cromati 	<p>opzioni e pack</p> <ul style="list-style-type: none"> cerchi in lega diamantati neri da 17" Ediris doppio fondo bagagliaio pack Comfort pack Navigation pneumatici all seasons rutino di scorta (eccetto GPL e Plug-in Hybrid) sedili anteriori riscaldabili sensori di parcheggio posteriori
<p>evolution</p> <p>sicurezza</p> <ul style="list-style-type: none"> ABS con assistenza alla frenata di emergenza e sistema elettronico di controllo della stabilità (ESP) active emergency brake (frenata di emergenza attiva con riconoscimento pedoni e ciclisti) airbag frontali, laterali testa-torace, conducente e passeggero airbag laterali a tendina anteriori e posteriori attacchi Isofix (i-Size) nei sedili posteriori esterni e passeggero anteriore 	<ul style="list-style-type: none"> controllo della pressione dei pneumatici distance warning (avviso distanza di sicurezza) lane keep assist (assistenza al mantenimento della corsia) traffic sign recognition (riconoscimento della segnaletica stradale) 	<p>guida</p> <ul style="list-style-type: none"> accensione automatica dei fari assistenza alla partenza in salita chiusura centralizzata elettrica con telecomando e chiusura delle porte durante la guida cruise control driver display da 7" eco mode fari full led anteriori e posteriori sensori di parcheggio posteriori 	<p>comfort</p> <ul style="list-style-type: none"> alzacristalli anteriori elettrici e impulsionali alzacristalli posteriori elettrici climatizzatore automatico consolle centrale con portaoggetti e bracciolo scorrevole e 2 bocchette areazione posteriori easy access system II retrovisori esterni Shiny Black con indicatori di direzione a LED richiudibili elettricamente (richiudibilità elettrica) 	<p>temporaneamente non disponibile)</p> <ul style="list-style-type: none"> sedile conducente regolabile in altezza sedile posteriore frazionabile 1/3 - 2/3 e scorrevole 	<p>multimedia</p> <ul style="list-style-type: none"> sistema multimediale easy link™ con navigazione, compatibile con Android Auto™ e Apple CarPlay™, Bluetooth®, USB e prese jack <p>opzioni e pack</p> <ul style="list-style-type: none"> barre tetto pack city pneumatici all seasons rutino di scorta sedili anteriori riscaldabili
<p>techno (equilibre+)</p> <p>sicurezza</p> <ul style="list-style-type: none"> freno di stazionamento elettrico con funzione auto-hold <p>guida</p> <ul style="list-style-type: none"> commutazione automatica degli abbaglianti/anabbaglianti driver display da 7" (10" solo su Plug-in) parking camera con sensori di parcheggio anteriori e posterior 	<ul style="list-style-type: none"> Renault multisense, personalizzazione della modalità di guida e dell'illuminazione interna retrovisore interno fotocromatico sensori pioggia 	<p>comfort</p> <ul style="list-style-type: none"> 2 USB posteriori climatizzatore automatico luci diurne FULL LED con firma luminosa dinamica C-SHAPE sedili conducente e passeggero regolabili in altezza 	<p>design esterno</p> <ul style="list-style-type: none"> cerchi in lega diamantati neri da 17" black Eridis deflettori anteriori cromati fari posteriori FULL LED 3D con firma luminosa dinamica C-SHAPE montanti laterali Shiny Black privacy glass shark antenna 	<p>design interno</p> <ul style="list-style-type: none"> cornici delle bocchette di aerazione cromate fascia superiore plancia in alluminio spazzolato pannelli delle portiere anteriori con fascia superiore in materiale soft touch 	<p>opzioni e pack</p> <ul style="list-style-type: none"> barre tetto (non compatibili con tetto panoramico apribile) flying consolle pack Advanced Driving Assist pack Driving pack Full Screen pneumatici all seasons rutino di scorta (eccetto GPL e Plug-in Hybrid) tetto panoramico apribile
<p>E-Tech engineered (techno+)</p> <p>comfort</p> <ul style="list-style-type: none"> flying consolle retrovisore interno fotocromatico frameless (senza cornice) vernice bitono Be-Style volante in pelle 	<p>multimedia</p> <ul style="list-style-type: none"> driver display da 10" sistema multimediale easy link da 9,3" con Navigazione 	<p>design esterno</p> <ul style="list-style-type: none"> badge esterno E-Tech Engineered battitacco specifico con griffe E-Tech Engineered cerchi in lega da 18" Diamantati Grey E-Tech Engineered lama anteriore F1 dorata warm retrovisori esterni in tinta carrozzeria 	<p>design interno</p> <ul style="list-style-type: none"> profili interni dorati warm titanium profilo laterale dorato warm titanium volante in pelle con impunture oro e badge E-Tech Engineered 	<p>opzioni e pack</p> <ul style="list-style-type: none"> barre tetto (non compatibili con tetto panoramico apribile) pack advanced driving assist pack Grey Exterior Customisation rutino di scorta (eccetto Plug-in Hybrid) sedili anteriori riscaldabili tetto panoramico apribile 	

Android Auto™ è un marchio di Google Inc. Apple CarPlay™ è un marchio di Apple Inc. *per qualsiasi chiarimento in merito ai materiali in pelle utilizzati, puoi contattare il tuo consulente di vendita. Tutti i sedili menzionati in pelle in questo documento sono realizzati in parte in vera pelle e in parte in tessuto rivestito.

tinte



bianco nacré⁽¹⁾⁽²⁾⁽⁴⁾



blu iron⁽¹⁾⁽²⁾



rosso passion⁽¹⁾⁽⁴⁾



blu marine⁽²⁾⁽³⁾



grigio magnete⁽¹⁾⁽²⁾



grigio cassiopea⁽¹⁾⁽²⁾



Nero Étoilé⁽¹⁾⁽²⁾

⁽¹⁾ tinta metallizzata.

⁽²⁾ disponibile per versione e-Tech Engineered.

⁽³⁾ tinta opaca.

⁽⁴⁾ tinta speciale.

immagini a scopo illustrativo.

sellerie



sellerie in tessuto
Black&Grey con
impunture



sellerie con inserti in pelle
TEP Black&Light Grey
con tasca posteriore in
rete



sellerie con inserti in
pelle TEP specifiche
E-Tech Engineered

* tutti i sedili menzionati in pelle in questo documento sono realizzati in parte in vera pelle e in parte in tessuto rivestito. Per qualsiasi chiarimento in merito ai materiali in pelle utilizzati, puoi contattare il tuo consulente di vendita.

cerchi



cerchi in acciaio
da 17" con copriruota
Nympha



cerchi in lega diamantati
da 17" Eridis



cerchi in lega diamantati
grigi da 18" Pasadena



cerchi in lega
diamantati grey da 18"
E-Tech Engineered

personalizzazione



Grigio Magnete: tetto e specchietti



Bianco Puro tetto e specchietti



Nero Étoilé: tetto e specchietti

possibili combinazioni di colore del veicolo e del tetto

Tinte / Tinta	Nero Étoilé	Grigio Magnete*	Bianco Puro*
Blu Marine			
Nero Étoilé	-		
Grigio Cassiopea			-
Grigio Magnete		-	-
Bianco Puro			-
Rosso Passion*		-	-
Blu Iron			


* non disponibile per versione E-Tech.

personalizzazione E-Tech Engineered

Pack personalizzazione warm titanium (di serie) e dark metal grey (in opzione): lama, protezione inferiore delle porte, terminali di scarico.



lama warm titanium e ski nero lucido



protezione inferiore delle porte warm titanium



terminali di scarico warm titanium e ski nero lucido



lama dark metal grey e ski dark metal grey



protezione inferiore delle porte dark metal grey



terminali di scarico cromati e ski dark metal grey

motori

E-Tech plug-in hybrid 160

E-Tech full hybrid 145

carburante	benzina + elettrico			
potenza massima kW (cv) a regime (giri/min)	117 (160) combinata		105 (145) combinata	
coppia massima Nm a regime (giri/min)	144 a 3200		148 a 3600	
cambio	trasmissione automatica multimode E-TECH			
tipo di motore	ibrido ricaricabile		ibrido auto-ricaricabile	
	benzina	elettrico	benzina	elettrico
cilindrata (cm ³)	1598	-	1598	-
numero di cilindri/valvole	04/16	-	04/16	-
tecnologia ECO	Start & Stop con recupero di energia durante la frenata e la decelerazione			
potenza fiscale (cv)	17		17	
telaio e sterzo				
dimensione degli pneumatici	215/60 R17 96H - 215/55 R18 95H			
batteria				
tipo	-	ioni di litio	-	ioni di litio
tensione (V)	-	345	-	150-285
capacità (kWh)	-	10,464	-	1,26
tempo di ricarica (0-100%)	-	-	-	-
presa domestica 2,3 kW	-	4 h 30 a 20°	-	-
presa di sicurezza Green'up 3,7 kW	-	3 h a 20°	-	-
wallbox 3,7 kW	-	3 h a 20°	-	-
wallbox 7,4 kW	-	limitato a 3,5 kW	-	-
colonnina 11 kW	-	limitato a 3,5 kW	-	-
performance				
velocità massima (km/h)	173		170	
0 - 100 km/h (s)	10,1		10,6	
1000 m partenza da fermo (s)	31,6		32,6	
ripresa: 80 km/h a 120 km/h (s)	6,9		8,0	
autonomia elettrica (WLTP)				
protocollo di omologazione	WLTP ⁽¹⁾			
ciclo misto (km)	-	50	-	nd
ciclo urbano (km)	-	65	-	nd
omologazione				
protocollo	WLTP ⁽¹⁾			
standard di controllo dell'inquinamento	Euro 6		Euro 6	
consumi ed emissioni⁽²⁾ WLTP (Best Case/Worst Case)				
CO ₂ ciclo misto (g/km) ⁽³⁾	30-31		105-111	
consumi nel ciclo misto (l/100 km)	1,3-1,4		4,7-4,9	
Volumi e masse				
capacità serbatoio carburante (l)	39		48	
massa a vuoto in ordine di marcia (kg)	1564		1363	
peso massimo autorizzato con carico (kg)	2060		1896	
peso totale circolante autorizzato (kg)	2810		2646	
massa massima con rimorchio frenato (kg)	750		750	

(1) WLTP (Worldwide harmonized Light vehicles Test Procedures): questo nuovo protocollo permette di ottenere risultati molto più vicini a quelli osservati durante i viaggi quotidiani rispetto al protocollo NEDC. (2) Il consumo di carburante, come le emissioni di CO₂, è approvato secondo un metodo normativo standard. È identico per tutti i produttori e permette di confrontare i veicoli tra loro. (3) *Le emissioni di CO₂ ed il consumo di carburante sono determinati secondo il protocollo WLTP (Worldwide harmonized Light vehicles Test Procedures), nell'ambito del quadro normativo definito dai Regolamenti Comunitari: (CE) 715/2007 - (UE) 2017/1151 - (UE) 2017/1153 - (UE) 2018/858 - (EU) 2018/1832 - (UE) 2019/1840 ed ogni loro successiva modifica o integrazione. Per maggiori informazioni consultare www.renault.it/scopri-renault/nuove-normative.html

	TCe 90	TCe 100 GPL	mild hybrid 140
carburante	benzina senza piombo (E-10)	benzina senza piombo (E-10)+GPL	benzina senza piombo (E-10)
potenza massima kW (cv) a regime (giri/min)	67 (90) a 4600	74 (100) da 4600 a 5000	103 (140) da 4500 a 6000
coppia massima Nm a regime (giri/min)	160 da 2000 a 3750	170 da 2000 a 3500	260 da 1750 a 3500
cambio	manuale	manuale	manuale
tipo di motore	turbo - iniezione diretta	turbo - iniezione diretta	turbo - iniezione diretta
cilindrata (cm ³)	999	999	1333
numero di cilindri/valvole	3/12	3/12	4/16
potenza fiscale (cv)	12	12	15
telaio e sterzo			
dimensione degli pneumatici	215/60 R17 96 H/ 215/55 R18 95 H	215/60 R17 96 H/ 215/55 R18 95 H	215/60 R17 96H/ 215/55 R18 95H
performance			
velocità massima (km/h)	168	173	196
0 - 100 km/h (s)	14	13	10,3
1000 m partenza da fermo (s)	35,4	34,6	31,6
ripresa: 80 km/h a 120 km/h (s)	4a: 11,5 / 5a: 14,8 / 6a: 20,8	4a: 9,9 / 5a: 13,6 / 6a: 19,5	4a: 7,2 / 5a: 9,8 / 6a: 14,4
omologazione			
protocollo	WLTP ⁽¹⁾	WLTP ⁽¹⁾	WLTP ⁽¹⁾
standard di controllo dell'inquinamento	Euro 6	Euro 6	Euro 6
consumi ed emissioni⁽²⁾ WLTP (Best Case/Worst Case)			
CO ₂ ciclo misto (g/km) ⁽³⁾	130-135	119-121	130-133
consumi nel ciclo misto (l/100 km)	5,7-6,0	7,7-7,8	5,7-5,9
volumi e masse			
capacità serbatoio carburante (l)	48	48	48
massa a vuoto in ordine di marcia (kg)	1223	1280	1247
peso massimo autorizzato con carico (kg)	1753	1793	1799
peso totale circolante autorizzato (kg)	2953	2993	2999
massa massima con rimorchio frenato (kg)	1200	1200	1200

(1) WLTP (Worldwide harmonized Light vehicles Test Procedures): questo nuovo protocollo permette di ottenere risultati molto più vicini a quelli osservati durante i viaggi quotidiani rispetto al protocollo NEDC. (2) Il consumo di carburante, come le emissioni di CO₂, è approvato secondo un metodo normativo standard. È identico per tutti i produttori e permette di confrontare i veicoli tra loro. (3) *Le emissioni di CO₂ ed il consumo di carburante sono determinati secondo il protocollo WLTP (Worldwide harmonized Light vehicles Test Procedure), nell'ambito del quadro normativo definito dai Regolamenti Comunitari: (CE) 715/2007 - (UE) 2017/1151 - (UE) 2017/1153 - (UE) 2018/858 - (EU) 2018/1832 - (UE) 2019/1840 ed ogni loro successiva modifica o integrazione. Per maggiori informazioni consultare www.renault.it/scopri-renault/nuove-normative.html

accessori

1. protezione EasyFlex per il bagagliaio

In materiale antiscivolo e impermeabile, protegge alla perfezione il bagagliaio del veicolo quando trasporti oggetti ingombranti o sporchi.



2. shark antenna

Conferisci un tocco sportivo al tuo Captur con l'antenna shark perfettamente integrata nella linea del veicolo.

3. caricatore a induzione per smartphone su consolle centrale

Ideale per ricaricare lo smartphone durante la guida. Ricarica induttiva tramite semplice contatto con la base di ricarica.

4. gancio di traino retrattile

La soluzione per trainare tutta la tua attrezzatura. Il gancio è semi-elettrico, si apre e si ripiega in pochi secondi con la semplice pressione di un comando posto nel bagagliaio. Un accessorio pratico e geniale che mantiene intatto il design del tuo Captur.

5. box tetto

Utilizzato per aumentare la capacità di carico del tuo Captur. Pratico e robusto, è un accessorio essenziale per viaggiare senza compromessi.



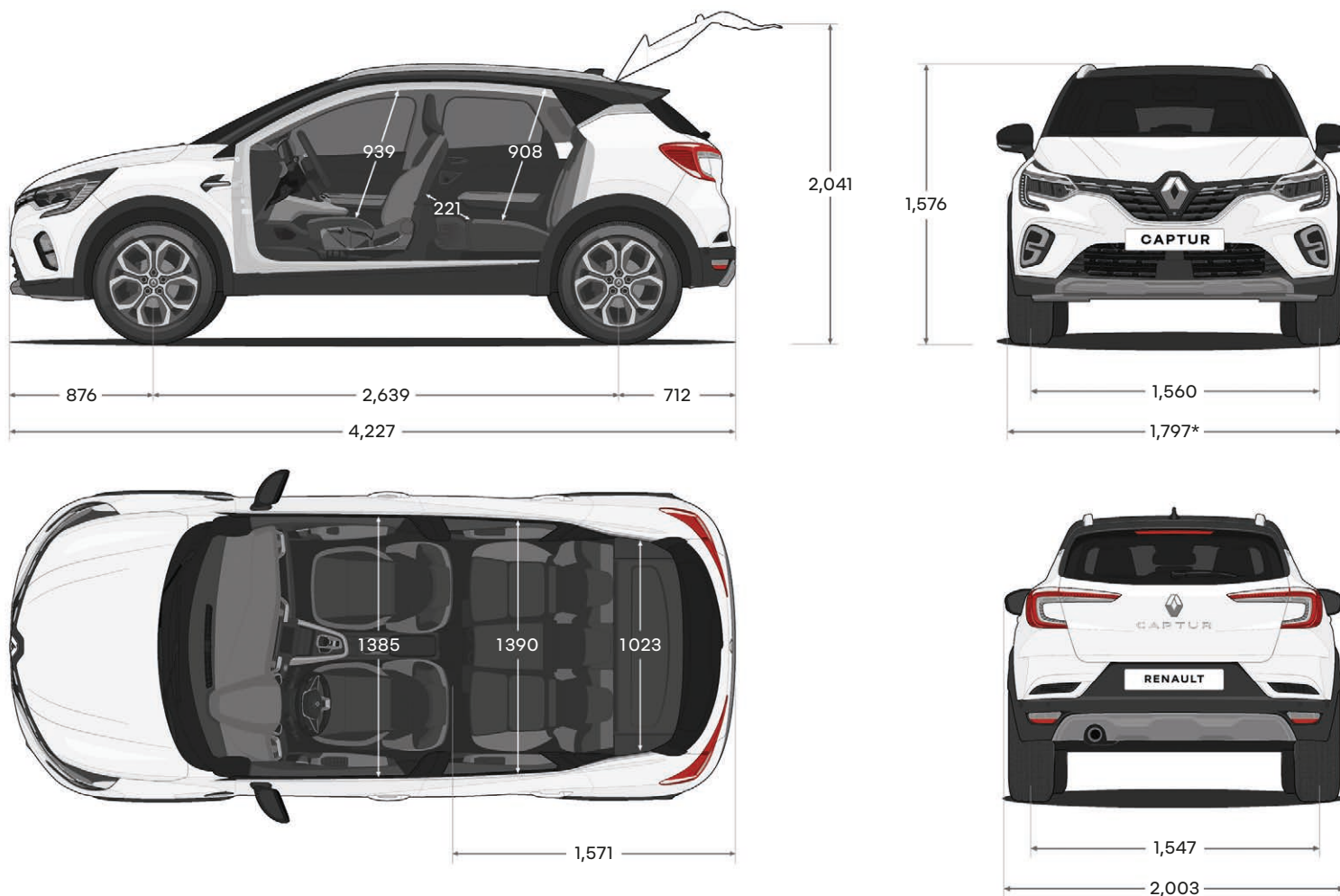
equipaggiamenti e opzioni

	equilibre	evolution	techno	E-Tech engineered
sicurezza				
ABS con sistema di assistenza alla frenata di emergenza (ESP)	■	■	■	■
active emergency brake (frenata di emergenza attiva con riconoscimento pedoni e ciclisti)	■	■	■	■
airbag frontali, laterali testa-torace conducente e passeggero	■	■	■	■
airbag laterali a tendina anteriori e posteriori	■	■	■	■
attacchi Isofix nei sedili posteriori esterni e passeggero anteriore	■	■	■	■
avviso cinture di sicurezza per 5 posti con rilevamento occupante	■	■	■	■
blind spot warning (monitoraggio dell'angolo cieco)	-	-	o	o
chiamata d'emergenza Renault - chiamata automatica in caso di incidente o tasto SOS per chiamata (112) in caso d'emergenza	■	■	■	■
controllo pressione pneumatici	■	■	■	■
distance warning (avviso distanza di sicurezza)	■	■	■	■
freno di stazionamento elettrico con funzione auto-hold	-	-	■	■
kit di riparazione pneumatici	■	■	■	■
lane keep assist (assistenza al mantenimento di corsia)	■	■	■	■
luci dei freni a LED	■	■	■	■
rear cross traffic alert (rilevamento posteriore veicoli in avvicinamento)	-	-	o	o
ruotino di scorta (non disponibile per versioni GPL e plug-in hybrid)	o	o	o	o
traffic sign recognition (riconoscimento della segnaletica stradale)	■	■	■	■
guida				
accensione automatica dei fari	■	■	■	■
assistenza alla partenza in salita	■	■	■	■
chiusura centralizzata elettrica con telecomando e chiusura delle porte durante la guida	■	■	■	■
commutazione automatica degli abbaglianti/anabbaglianti	-	-	■	■
cruise control adattivo	-	-	o	o
cruise control con limitatore di velocità	■	■	■	■
driver display a colori da 4,2"	■(non disponibile per versione full hybrid)	-	-	-
driver display da 7"	-/■(solo per versione full hybrid)	■	■(non disponibile per Plug-in Hybrid)	-
driver display personalizzabile da 10"	-	-	o (non disponibile su GPL)/■(solo per versione plug-in hybrid)	■
Eco mode				
fari Full LED anteriori e posteriori	■	■	■	■
fari posteriori full LED 3D con firma luminosa dinamica C-SHAPE	-	-	■	■
highway and traffic jam companion (sistema di controllo longitudinale e laterale del veicolo (disponibile su full hybrid/Plug-in Hybrid)	-	-	o	o
parking camera	-	-	■	■
Renault multisense, personalizzazione della modalità di guida e dell'illuminazione interna (3 modalità predefinite: My Sense, Eco, Sport)	-	-	■	■
retrovisore interno fotocromatico	-	-	■	■
retrovisori esterni riscaldati e richiudibili manualmente	■	■	■	■
sensori di parcheggio anteriori	-	o	■	■
sensori di parcheggio posteriori	o	■	■	■
sensori pioggia	o/■(solo su versione full hybrid)	■	■	■
comfort				
alzacristalli anteriori elettrici e impulsionali	■	■	■	■
alzacristalli posteriori elettrici	■	■	■	■
cassetto portaoggetti con luce di cortesia	■	■	■	■
chiave pieghevole	■	-	-	-
climatizzatore automatico	-/■(solo per versione full hybrid)	■	■	■
climatizzatore manuale	■(non disponibile su versione full hybrid)	-	-	-
consolle centrale con portaoggetti e bracciolo scorrevole e 2 bocchette areazione posteriori	■	■	■	■
easy access system II	-/■(solo per versione full hybrid)	■	■	■
luci diurne a LED	■	■	■	■
pneumatici all seasons	o	o	o	-
sedili anteriori riscaldabili	o	o	o	o
sedile del conducente con 6 regolazioni meccaniche (longitudinale, schienale e altezza) e del passeggero con 4 regolazioni meccaniche (longitudinale e schienale)	■	■	-	-
sedile del conducente con 6 regolazioni meccaniche e del passeggero con 6 regolazioni meccaniche (longitudinale, schienale e altezza)	-	-	■	■
sedile del conducente regolabile in altezza	■	■	■	■
volante regolabile in altezza e profondità	■	■	■	■

	equilibre	evolution	techno	E-Tech engineered
Renault Connect - Multimedia				
easy link 7" con navigazione: sistema multimediale connesso con touchscreen da 7" compatibile con Android Auto™ e Apple CarPlay™, Bluetooth®, USB e prese jack	o	■	■	-
easy link 7": sistema multimediale connesso con touchscreen da 7" compatibile con Android Auto™ e Apple CarPlay™, Bluetooth®, USB e prese jack	■	-	-	-
easy link 9,3" con navigazione: sistema multimediale connesso con touchscreen verticale da 9,3", compatibile con Android Auto™ e Apple CarPlay™, Bluetooth®, prese USB e prese jack	-	-	o	■
modularità				
3 poggiatesta regolabili in altezza	■	■	■	■
consolle centrale con vano portaoggetti	■	■	■	■
piano di carico bagagliaio modulabile	■	■	■	■
sedile posteriore scorrevole, frazionabile 1/3 - 2/3	■	■	■	■
design esterno				
barre tetto (non compatibili con il tetto panoramico apribile)	-	o	o	-
calandra nero lucido	■	■	-	-
calandra nero lucido con inserti cromati	-	-	■	-
calandra nero lucido con inserti nero lucido	-	-	-	■
cerchi Flexwheel da 17" Nymphaea	■	■	-	-
cerchi in lega diamantati black da 17" Ediris	o	-	■	-
cerchi in lega diamantati grey da 18" E-Tech Engineered	-	-	-	■
cerchi in lega diamantati grey da 18" Pasadena	-	-	o	-
deflettori anteriori black	■	■	-	-
deflettori anteriori cromati	-	-	■	-
deflettori anteriori Shiny Black	-	-	-	■
design esclusivo dark metal grey E-Tech Engineered: doppio terminale di scarico, elementi dark metal grey sulla carrozzeria, lama anteriore F1 dark metal grey	-	-	-	o
design esclusivo E-Tech Engineered: doppio terminale di scarico dorato, elementi dorati warm titanium sulla carrozzeria, lama anteriore F1 dorata warm titanium	-	-	-	■
fari posteriori FULL LED 3D con firma luminosa dinamica C-SHAPE	-	-	■	■
maniglie e paraurti in tinta con la carrozzeria	■	■	■	■
montanti delle portiere anteriori e posteriori neri	■	■	-	-
montanti delle portiere anteriori e posteriori Shiny Black	-	-	-	■
privacy glass	-	-	■	■
profili laterali cristalli chrome	-	-	■	-
profilo laterale dorato warm titanium	-	-	-	■
protezioni inferiori delle portiere nero granulato con finitura cromata	■	■	■	■
shark antenna	-	-	-	■
ski anteriori e posteriori Grey	■	■	■	-
tetto panoramico apribile (non compatibile con barre tetto)	-	-	o	o
design interno				
copertura superiore del cruscotto in materiale soft touch	■	■	■	■
cornice leva cambio cromata satinata	■	■	■	■
cornici delle bocchette di aerazione cromate	-	-	-	■
design interno E-Tech Engineered: elementi dorati warm titanium sulla plancia centrale, sellerie con inserti in pelle TEP specifiche, battitacco specifico con griffe E-Tech Engineered, volante in pelle con impunture dorate warm titanium e badge E-Tech Engineered	-	-	-	■
fascia superiore plancia Grey	■	■	■	-
fascia superiore plancia nero lucido	-	-	-	■
flying console con leva del cambio E-Shifter e bracciolo centrale (disponibile solo su full hybrid e plug-in hybrid)	-	-	o	■
inserti cromati sulle maniglie interne delle porte	■	■	■	■
modanature cromate sul volante	■	■	■	■
pannelli delle portiere anteriori con fascia superiore in plastica dura	■	■	■	■
retrovisore interno fotocromatico frameless	-	-	-	■
volante in pelle ⁽¹⁾	-	-	o	■
volante in pelle TEP	■	■	■	-
packs				
pack Advanced Driving Assist: highway and traffic jam companion, cruise control adattivo, blind spot warning, rear cross traffic alert, volante in pelle riscaldato ⁽¹⁾ (disponibile solo su full hybrid e plug-in hybrid)	-	-	o	o
pack City: sensori di parcheggio anteriori, parking camera	-	o	-	-
pack Comfort: climatizzatore automatico, sensori pioggia, easy access system II, 2 luci di lettura a LED (disponibile solo su TCe 90 e TCe 140)	o (non disponibile su versione full hybrid)	-	-	-
pack Driving: cruise control adattivo, blind spot warning, rear cross traffic alert, volante in pelle ⁽¹⁾ (disponibile solo su TCe 100 GPL)	-	-	o	-
pack Driving (GPL): cruise control adattivo, blind spot warning, volante in pelle ⁽¹⁾ (disponibile solo su TCe 100 GPL)	-	-	o	-
pack Full Screen: easy link con schermo da 9,3" con navigazione e Driver Display da 10" (non disponibile solo su TCe 100 GPL e plug-in hybrid)	-	-	o	-
pack Navigation: easy link con schermo da 7" con navigazione	o	-	-	-

■ : serie. o: in opzione. -: non disponibile. (1) per qualsiasi chiarimento in merito ai materiali in pelle utilizzati, puoi contattare il tuo consulente di vendita. Tutti i sedili menzionati in pelle in questo documento sono realizzati in parte in vera pelle e in parte in tessuto rivestito. Android Auto™ è un marchio di Google Inc. Apple CarPlay™ è un marchio di Apple Inc.

dimensioni & volumi



	benzina	E-Tech plug-in hybrid	E-Tech full hybrid
Volume del bagagliaio (litri VDA)			
Volume del bagagliaio, sedili posteriori indietro	422	265	326
Volume del bagagliaio, sedili posteriori avanzati	536	379	440
Volume del bagagliaio, sedili posteriori ribaltati	1275	1118	1149

* retrovisori esterni chiusi, dimensioni in (mm).

i servizi che semplificano la tua esperienza con E-Tech plug-in hybrid

Vivi l'esperienza plug-in hybrid con il massimo della comodità e dell'efficienza con le soluzioni che Renault propone per una ricarica privata e pubblica facile e in libertà.

soluzioni integrate per la ricarica domestica

Scegli la soluzione per la ricarica domestica adatta alle tue esigenze al momento dell'acquisto del veicolo, con o senza finanziamento. Scopri presso la rete di concessionarie Renault le soluzioni di ricarica all inclusive che proponiamo: wall box intelligenti, sopralluogo preliminare, installazione e l'assistenza prima, durante e dopo l'acquisto per la tua massima serenità. Il modo migliore per dare il via alla tua esperienza elettrica.

Mobilize charge pass: ricarica la tua auto Plug-in hybrid con un'unica card

Puoi ricaricare il tuo veicolo E-Tech plug-in hybrid in tutta semplicità, approfittando della più grande rete di colonnine pubbliche in Europa. Quando sei in viaggio, utilizza l'applicazione My Renault per individuare rapidamente la stazione di ricarica più vicina, segui il percorso indicato e gestisci l'operazione di ricarica con la tua card.

pagamento rapido e sicuro

L'importo viene addebitato direttamente sul metodo di pagamento associato alla card Mobilize charge pass al termine dell'operazione di ricarica. Con Mobilize charge pass hai sempre in tasca la soluzione per la ricarica.



Renault care service

Siamo sempre al tuo fianco, pronti a semplificarti la vita e a farti risparmiare tempo nella manutenzione della tua Renault: preventivi e appuntamenti online, contratti di manutenzione, assicurazioni e assistenza, programma personalizzato My Renault. Ti invitiamo ad approfittare delle nostre soluzioni chiare e veloci, sempre in linea con le tue esigenze.

i primi passi

Puoi trovare tutte le informazioni di cui hai bisogno.

- sui nostri siti Internet: offerte di prodotti, servizi, finanziamenti, appuntamenti per test drive.
- nella nostra rete di concessionarie: per incontrare i nostri esperti commerciali e tecnici.

Renault care service, copertura al 100%

Mettiti al sicuro dagli imprevisti con le nostre estensioni di garanzia, le assicurazioni e i servizi di manutenzione Renault.

My Renault, l'applicazione connessa al tuo veicolo

L'applicazione My Renault è sempre pronta a semplificarti la vita quando utilizzi il tuo veicolo plug-in hybrid, dandoti la possibilità di controllare in tempo reale il livello della batteria e la sua autonomia. Puoi inoltre programmare e gestire da remoto la ricarica e individuare le colonnine di ricarica più vicine.

Renault care service, manutenzione senza pensieri


I nostri pacchetti e contratti di manutenzione Renault care service sono la soluzione all-inclusive configurata su misura per le tue esigenze.

accessori, la tua Renault su misura

Nella nostra gamma di accessori troverai tutto ciò che ti serve per rendere adatto alle tue esigenze, comodo ed esclusivo il tuo veicolo.

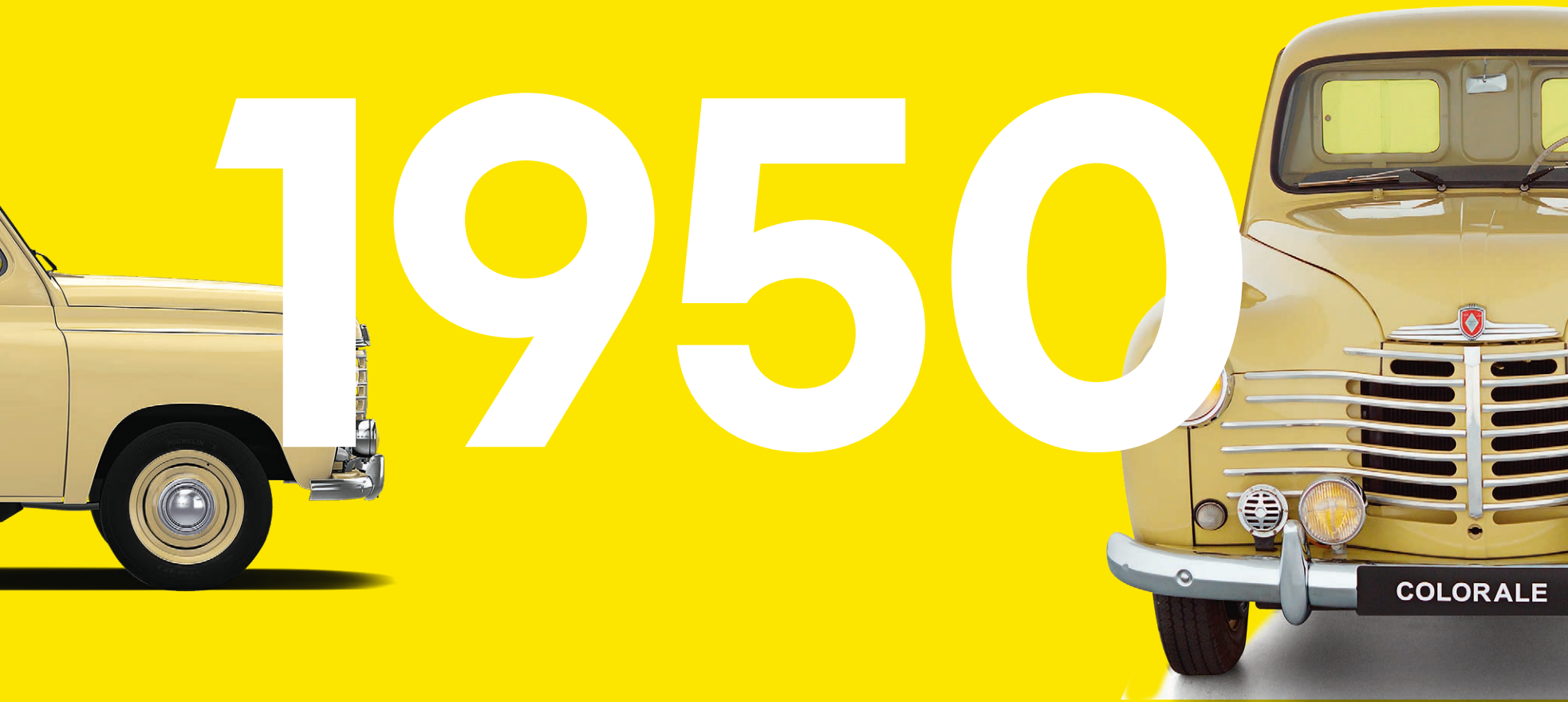


l'icona Colorale



Tutto, tutti e dappertutto

Nel 1950 Renault lancia sul mercato la gamma Colorale, antesignana di tutti i moderni SUV e della quale Renault Capture rappresenta oggi il naturale erede. Renault Colorale Pick-up si fa subito notare tanto per la notevole altezza da terra quanto per la capacità di carico, due peculiarità che permettono di trasportare qualsiasi cosa in qualsiasi luogo. A seconda della versione, era in grado di ospitare a bordo 8 persone (station wagon) o di garantire una capacità di carico strabiliante (pick-up). Un suo ulteriore punto di forza era la meccanica: semplice, robusta e collaudata, e perciò in grado di domare affrontare strada..




in nome dell'avventura

A partire dal 1952, Renault Colorale viene equipaggiato con il motore Frégate, la versione di punta di Renault, e viene inoltre implementata la trazione integrale, che garantisce a Renault Colorale Pick-up la capacità di domare anche i percorsi più impervi. Proprio in seguito a tale evoluzione, Renault Colorale Pick-up diventa una delle soluzioni più utilizzate nelle spedizioni in Africa e in America e questa sua vocazione per l'avventura si rivela un grande vantaggio per Renault, che coglie l'occasione per promuovere la sua gamma.



**l'esperienza continua online
su The Originals Museum
di Renault**



configura e ordina il tuo Renault Captur su www.renault.it

Le informazioni contenute nella presente brochure sono conformi alla descrizione dei veicoli alla data di stampa riportata in ultima di copertina. Questo documento è stato realizzato con riferimento alle pre-serie o prototipi. Nel quadro di una politica di miglioramento continuo del prodotto, Renault si riserva il diritto ad ogni momento di modificare le specifiche dei veicoli descritti. Queste modifiche - tenuto conto dei tempi tecnici per la realizzazione e distribuzione di brochure aggiornate - sono comunque notificate ai concessionari Renault immediatamente, onde consentire a questi ultimi di poter informare il cliente prima dell'acquisto.

Alcuni equipaggiamenti presentati potrebbero non essere disponibili (di serie, in opzione o come accessori). Vogliate pertanto consultare il vostro concessionario locale per ricevere i dati più aggiornati. A causa dei limiti tecnici di stampa, i colori riprodotti in questo documento possono differire leggermente dai colori reali delle vetture e degli interni e non sono contrattualmente vincolanti.

Tutti i diritti sono riservati. La riproduzione in ogni forma o tramite qualsiasi mezzo, di parte o di tutta la presente pubblicazione è vietata, senza l'autorizzazione preventiva di Renault.

Publicis - photo credits: S. Staub, BAM, A. Bernier, Y. Brossard, HE & ME, Additive, © Renault Marketing 3D-Commerce, Pagécrán - printed in EC - stampato in Italia - dicembre 2022.