



RENAULT
Passion for life

NOUVEAU RENAULT CAPTUR







Le SUV aux lignes athlétiques

Flancs sculptés, épaules et passages de roues athlétiques, skis de protection avant et arrière, barres de toit, calandre élargie, bouclier expressif et inserts chromés... Nouveau CAPTUR affirme son look de SUV athlétique.

À l'avant et à l'arrière, Nouveau CAPTUR affiche encore plus d'élégance et de technologie grâce à sa signature lumineuse C-Shape LED.



Une révolution intérieure...à la pointe de la technologie

Premier ressenti à bord : accueil soigné, revêtements moussés, finitions de qualité... Nouveau CAPTUR fait sa révolution et vous conduit vers une grande sensation de bien-être. Il se dote de son tout nouveau Smart Cockpit avec écran multimédia tactile 9,3" orienté conducteur, instrumentation numérique 10,2" personnalisable, rangements astucieux...



Le meilleur de la modularité

Bénéficiez d'une grande habitabilité et d'équipements pensés pour vous offrir le maximum de confort. Profitez du plus grand volume de coffre de la catégorie (jusqu'à 536 l) et d'une modularité ingénieuse qu'apporte la banquette coulissante sur 16 cm. Besoin de transporter des objets longs ou volumineux ? Faites de la place à l'arrière grâce à la banquette rabattable pour bénéficier d'un large espace total de 1 275 l.



Une multitude de configurations pour un style unique !

Distinguez-vous ! Nouveau CAPTUR vous invite plus que jamais à personnaliser son design, à l'extérieur comme à l'intérieur : toit, rétroviseurs, skis de protection... Choisissez parmi les 40 configurations extérieures proposées. De la sellerie aux accoudoirs, en passant par le bandeau central de la planche de bord, profitez de 18 possibilités d'habillage de votre habitacle.

Motorisations

Moteur	1.3 EDC Tce 130 ch	1.5 dCi 115 ch
Version	Explore, Intens	Life, Explore, Intens
Carburant	Essence	Diesel
Puissance fiscale	8	6
Type de boîte	Automatique à Double Embrayage	Manuelle
Nombre de rapports	7	6
Direction	Direction assistée électrique à assistance variable	Direction assistée électrique à assistance variable
Puissance Maxi kW CEE (ch) au régime de (tr/min)	96kW (130ch) / 5000rpm	85kW (115ch) / 3750 rpm
Couple Maxi kW CEE (m.kg) au régime de (tr/min)	240 Nm / 1600 rpm	260 Nm / 2000 rpm
Cycle urbain / extra-urbain / mixte (l / 100 km)	8,8 / 5,4 / 6,6	5,7 / 3,6 / 4,4

Dimensions



Volumes

Volume de coffre (litres VDA)

Volume de coffre, banquette reculée	422
Volume de coffre, banquette avancée	536
Volume de coffre, banquette rabattue	1275

Niveaux d'équipement

LIFE



Jantes tôlées 17" avec enjoliveur Nymphaea



Sellerie tissu Noir Macao

EQUIPEMENTS

SECURITE ET AIDE A LA CONDUITE

- ESC, ABS avec AFU
- Aide au démarrage en côte
- Airbags frontaux et Latéraux (tête/thorax) conducteur et passager
- Condamnation électrique centralisée des portes et condamnation en roulant
- Alerte oubli des ceintures de sécurité aux 5 places avec détection des occupants
- Feux de stop à LED
- Roue de secours galette
- Régulateur-Limiteur de vitesse
- Système de détection de la pression des pneus
- Indicateur de changement de vitesse
- Système Isofix (i-Size) aux places latérales arrière et passager avant

- Allumage automatique des phares avec capteur de luminosité
- Eclairage avant et arrière Full LED Pure Vision Standard

CONFORT

- Clé pliable 3 boutons
- Climatisation manuelle
- Rétroviseurs extérieurs électriques et dégivrants
- Siège conducteur réglable en hauteur
- Vitres électriques et impulsionsnelles à l'avant et à l'arrière
- Volant réglable en hauteur et en profondeur
- Banquette arrière coulissante, rabattable 1/3-2/3 avec 3 appui-têtes réglables en hauteur
- Console centrale avec rangement

MULTIMEDIA

- Radio Connect R&Go Bluetooth®, 4 haut-parleurs, reconnaissance vocale, prise USB
- Tableau de Bord avec écran numérique 4,2" et compteurs analogiques

DESIGN INTERIEUR

- Coiffe supérieure de planche de bord mousmée
- Décors Noir Brillant sur volant et entourage de levier de vitesse

DESIGN EXTERIEUR

- Rétroviseurs extérieurs Noir Grainé
- Skis avant et arrière Noir Grainé
- Jonc de calandre Noir Brillant
- Jantes tôlées 17" Nymphaea

EN OPTIONS

- Aide au Parking arrière
- Peinture métallisée

EXPLORE (LIFE +)



Jantes alliage 17" Bahamas



Sellerie tissu Gris et Noir avec rayures

EQUIPEMENTS

SECURITE ET AIDE A LA CONDUITE

- Aide au Parking arrière
- Eclairage avant et arrière Full LED Pure Vision Identitaire 3D avec signature lumineuse « C-Shape »

CONFORT

- Console centrale avec rangement et accoudoir

MULTIMEDIA

- Ecran tactile 7" avec système multimédia EASY LINK, 6 haut-parleurs, Bluetooth®, prises USB et Jack

DESIGN INTERIEUR

- Bandeau central de planche de bord gainé en matériau soft Noir Pailleté

- Décors chromés sur volant et entourage de levier de vitesse
- Volant TEP Simili Cuir

DESIGN EXTERIEUR

- Barres de toit (non compatibles avec l'option Pack Toit)
- Jonc de calandre Noir Brillant avec inserts chromés
- Rétroviseurs extérieurs ton caisse
- Protections inférieures de porte avec jonc chromé
- Skis avant et arrière Gris
- Peinture bi-ton (toit, coques de rétroviseurs, montants de pare-brise)
- Jantes Alliage 17" Bahamas

EN OPTIONS

- **Pack City** : Carte mains libres (accès et démarrage) + Rétroviseurs extérieurs rabattables électriquement+ Caméra de recul + Frein de parking électrique
- **Pack Toit** : Toit ouvrant électrique + Rétroviseurs intérieur électrochrome + Vitres et lunette arrière surteintées + Siège passager réglable en hauteur + Eclairage intérieur à LED
- Peinture métallisée

PERSONNALISATION INTERIEURE ET EXTERIEURE

- Voir pages Personnalisation

INTENS (EXPLORE+)



Jantes alliage 18" Pasadena Diamanté Gris Erbé



Sellerie TEP / tissu avec jonc Gris Architecte

EQUIPEMENTS

SECURITE ET AIDE A LA CONDUITE

- Aide au Parking avant et Caméra de recul
- Allumage automatique des essuie-glaces
- Frein de Parking électrique

CONFORT

- Climatisation automatique
- Eclairage intérieur à LED
- Carte mains libres (accès et démarrage)
- Rétroviseurs extérieurs rabattables électriquement
- Rétroviseur intérieur électrochrome frameless
- Siège passager réglable en hauteur

MULTIMEDIA

- Tableau de bord avec écran numérique TFT 7"

DESIGN INTERIEUR

- Volant Cuir

DESIGN EXTERIEUR

- Vitres et lunette arrière surteintées
- Jantes alliage 18" Pasadena Diamanté Erbé

EN OPTIONS

- Toit Ouvrant électrique (Non compatible avec les barres de toit)
- **Pack Tekno Bose** : Ecran 9,3" avec navigation et système audio Bose® avec 8 haut-parleurs et 1 Subwoofer FreshAir + Tableau de bord avec écran numérique 10" + Caméra 360° + Recharge téléphone par induction + Renault MULTI-SENSE, personnalisation des modes de conduite (MY SENS, ECO, SPORT) et 8 ambiances lumineuses intérieures
- Peinture métallisée

PERSONNALISATION INTERIEURE ET EXTERIEURE

- Voir pages Personnalisation

Teintes



Bleu Marine Fumé*



Orange Atacama**



Rouge Flamme**



Blanc Nacré**



Gris Highland**



Gris Cassiopée**



Bleu Iron**



Noir Étoilé**




















Bleu Céladon**

Personnalisations extérieures

Combinaisons possibles : teinte du véhicule et couleur de toit

Personnalisez votre Nouveau CAPTUR en bi-ton parmi 9 teintes de carrosserie et 2 couleurs de toit, ou choisissez la carrosserie et le toit en teinte identique.

Teintes / Couleur de toit	Noir Étoilé	Gris Highland
Bleu Marine Fumé		
Noir Étoilé		
Gris Cassiopée		
Gris Highland		
Blanc Nacré		
Orange Atacama		
Rouge Flamme		
Bleu Iron		
Bleu Céladon		-

Teintier toits



Noir Étoilé



Gris Highland

Personnalisations extérieures

Pack Gris Highland



1. Coques de rétroviseur. 2. Jonc sur PIP. 3. Skis avant et arrière

Personnalisations intérieures



Pack Bleu Volubilis 1.Cerclage aérateur 2.Embase levier de vitesse 3.Surtapis



Pack Rouge Piment



Pack Orange Safran



Pack Turquoise Bleu Océan

Personnalisations intérieures



Pack Signature Orange Safran 1. Finition sièges 2. Accoudoirs 3. Bandeau planche de bord 4. Console



Pack Signature Gris Clair Architecte

Accessoires



1. Lumière d'approche sous caisse. Ne vous perdez plus dans un parking mal éclairé ! À l'approche de la voiture ou par un simple appui sur la télécommande, Nouveau CAPTUR s'éclaire à distance.

2. Antenne requin. Apportez une touche sportive avec cette antenne parfaitement intégrée à la ligne de votre Nouveau CAPTUR.

3. Marchepied. Accédez plus facilement à votre véhicule, et atteignez aisément le toit pour y charger un coffre ou transporter vos skis. Pratique, il est aussi indispensable pour renforcer le style sportif du véhicule.

4. Attelage escamotable. Tractez tout votre matériel grâce à l'attelage semi-électrique. Il se déploie et se replie en quelques secondes par pression d'une commande située dans le coffre. Astucieux, il préserve parfaitement le design de votre véhicule.

5. Chargeur à induction pour smartphone. Avec le chargeur à induction intégré à la console, posez simplement votre téléphone et bénéficiez d'une batterie toujours pleine.



LE RÉSEAU RENAULT S'ENGAGE À :

- VOUS GARANTIR L'ESSAI D'UN VÉHICULE DE LA GAMME DE VOTRE CHOIX, SUR RENDEZ-VOUS.
- VOUS INFORMER DU SUIVI DE VOTRE COMMANDE JUSQU'À LA LIVRAISON.
- VOUS OFFRIR TOUTE INTERVENTION EFFECTUÉE SANS VOTRE ACCORD.
- GARANTIR TOUTE INTERVENTION PAYANTE DANS NOS ATELIERS DURANT UN AN, PIÈCES ET MAIN-D'ŒUVRE.
- RÉCOMPENSER VOTRE FIDÉLITÉ EN VOUS OFFRANT DES AVANTAGES PRIVILÉGIÉS SUR MY RENAULT.
- VOUS ASSURER SYSTÉMATIQUEMENT UNE SOLUTION DE MOBILITÉ.





Prolongez l'expérience Renault Captur
sur www.renault.ma

Tout a été fait pour que le contenu de la présente publication soit exact et à jour à la date de l'impression. Ce document a été réalisé à partir de préséries ou de prototypes. Dans le cadre de sa politique d'amélioration continue des produits, Renault se réserve le droit, à tout moment, d'apporter des modifications aux spécifications et aux véhicules et accessoires décrits et représentés. Ces modifications sont notifiées aux concessionnaires Renault dans les meilleurs délais. Selon les pays de commercialisation, les versions peuvent différer, certains équipements peuvent ne pas être disponibles (en série, en option ou en accessoire). Veuillez consulter votre concessionnaire local pour recevoir les informations les plus récentes. En raison des limites des techniques d'impression, les couleurs reproduites dans le présent document peuvent légèrement différer des couleurs réelles de la peinture ou des matières de garniture intérieure. Tous droits réservés. La reproduction sous quelque forme ou par quelque moyen que ce soit de toute ou d'une partie de la présente publication est interdite sans l'autorisation écrite préalable de Renault