

# RENAULT TRAFIC COMBI



# partenaire de tous vos parcours

Design expressif, zone passagers  
modulable proposant jusqu'à  
9 places à bord, smart cockpit.



**Renault Trafic Combi est  
le véhicule idéal pour partir  
à l'aventure en famille.**

**1,8 m<sup>3</sup>  
de volume  
de coffre**

**jusqu'à  
9 places**

**systemes  
avancés d'aide  
à la conduite**

**jusqu'à 86 L  
de rangement**

# **menu interactif**

**01. design**

**02. habitabilité**

**03. systèmes avancés  
d'aide à la conduite**

**04. personnalisation**

# dynamisme et caractère

**Nouvelle grille de calandre, jantes 17"\* , phares à LED emblématiques en forme de C... Renault Trafic Combi s'habille de rouge carmin et donne toute sa place au dynamisme.**



**Dans l'habitacle entièrement revisité, un bandeau horizontal souligne l'élégance de la planche de bord.**



\*en option.

**configurez et commandez →**

## 02. habitabilité

# confort et connectivité

**Habitacle aéré, larges surfaces vitrées à ouverture coulissante à l'arrière, nombreux espaces de rangement (jusqu'à 86,3 litres), tout concourt à votre confort.**



configuration 9 places

**Entrez dans un univers connecté : écran 8" avec ou sans navigation intégrée\*, réplique smartphone compatible avec Android Auto™ et Apple CarPlay™.**




réplique smartphone  
Apple CarPlay™

\* en option.  
Android Auto™ est une marque de Google Inc.  
Apple CarPlay™ est une marque d'Apple Inc.

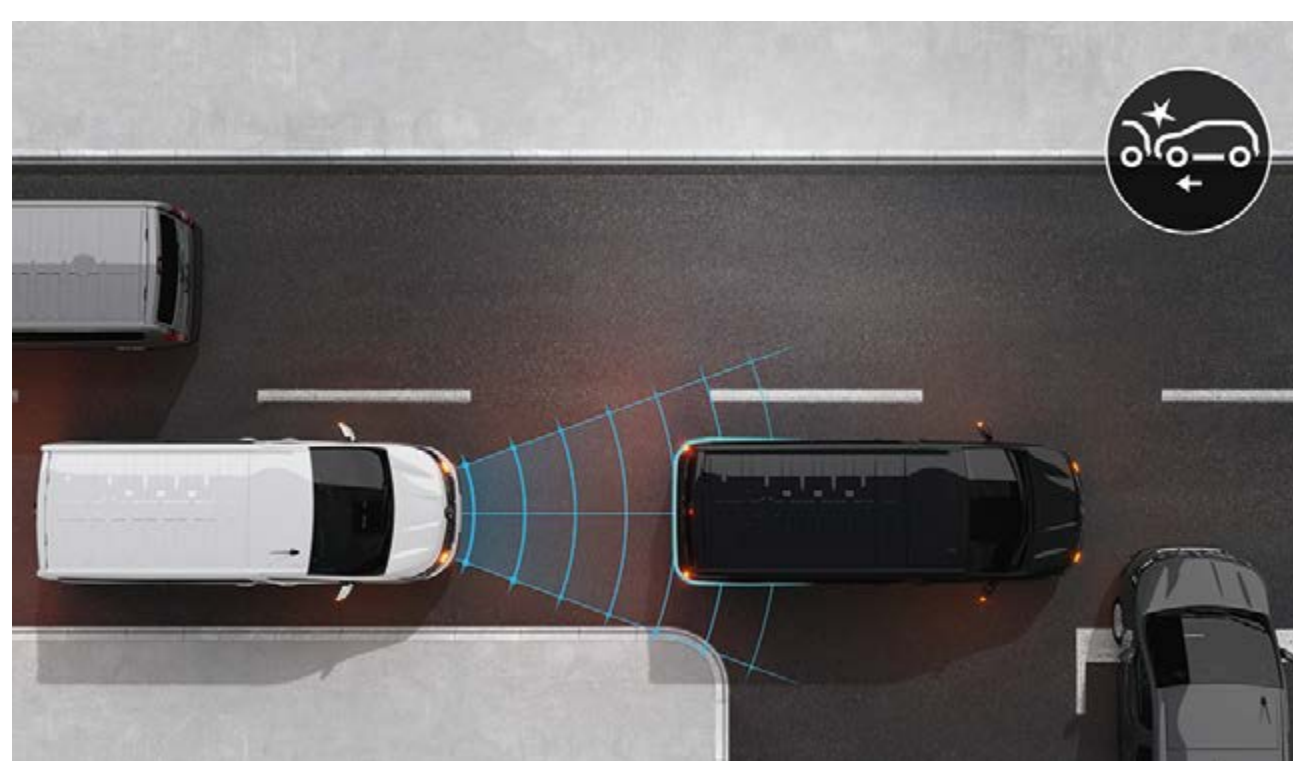
**configurez et commandez →**

# plusieurs systèmes avancés d'aide à la conduite


Renault Trafic Combi est équipé de plusieurs systèmes avancés d'aide à la conduite, dont huit nouvelles fonctionnalités.



**régulateur de vitesse avec freinage en descente**  
Le système agit sur le frein et l'accélérateur en fonction de la distance évaluée et de la vitesse maximale que vous avez définie dans le respect du code de la route.



**système actif de freinage d'urgence**  
Il détecte les véhicules, cyclistes ou piétons venant de face ou de côté, et stoppe le véhicule en cas de danger. Circuler en ville n'a jamais été aussi sûr, de jour comme de nuit.



**alerte de survitesse avec reconnaissance des panneaux de signalisation**  
Elle vous informe des limitations de vitesse via le tableau de bord, et alerte en cas de dépassement de la vitesse limitée grâce à une caméra positionnée au sommet du pare-brise.

#### aides à la conduite

- régulateur-limiteur de vitesse (freinage en descente)
- régulateur de vitesse
- alerte de survitesse avec reconnaissance des panneaux de signalisation

#### aide au parking

- aide au parking arrière - alerte visuelle et sonore
- aide au parking avant, arrière, latérale - alerte visuelle et sonore
- caméra de recul avec affichage sur le rétroviseur intérieur ou sur l'écran easy link (selon option)

#### aides à la sécurité

- contrôle antilouvoiement de la remorque
- freinage actif d'urgence, avec détection des voitures

**configurez et commandez →**

## 04. personnalisation

# teintier



**blanc glacier (ov)**



**gris highland (pm)**



**gris comète (pm)**



**gris urbain (ov)**



**noir midnight (pm)**



**bleu cumulus (ov)**



**rouge carmin (pm)**

ov : opaque verni.  
pm : peinture métallisée.  
photos non contractuelles.

**configurez et commandez →**

## 04. personnalisation

# ambiances



### **équilibre (authentic +)**

- sellerie java
- planche de bord noir carbone grain ligné avec rangement fermé
- inserts chromés
- écran numérique 8" (option)
- climatisation manuelle



**téléchargez le pdf  
des ambiances et équipements**



## 04. personnalisation

# selleries



**sellerie tissu java**

# jantes



**enjoliveur siras 16"**



**jante alliage avens 17"**

**configurez et commandez →**

## 04. personnalisation

# accessoires



### porte-vélos coach et attelage

Augmentez la capacité de chargement jusqu'à quatre vélos grâce au porte-vélos coach sur attelage standard.



### barres de toit et porte-skis

Fixé sur les barres de toit transversales et très facile d'utilisation, le porte-skis permet de transporter tous les types de skis en toute sécurité.



### seuils de porte éclairés

Siglés Renault, ils protègent avec style le bas des portes avant avec un éclairage blanc temporisé dès l'ouverture des portes.



### bac de coffre et seuil de coffre

Le bac de coffre est idéal pour transporter facilement divers produits, notamment les objets salissants. Il protège efficacement la moquette d'origine et s'adapte parfaitement à la forme du coffre. Quant au seuil de coffre, il habille et protège la zone de chargement du véhicule.



### tapis caoutchouc

Préservez le sol de votre habitacle grâce aux tapis spécialement conçus pour votre véhicule. Étanches et faciles d'entretien, ils se fixent rapidement grâce aux clips sécuritaires prévus à cet effet.

**accédez au catalogue  
accessoire en ligne**

**configurez et commandez →**

## 04. personnalisation

# motorisations

### Blue dCi 110

**carburant**

diesel

**puissance maxi kW CEE (ch) au régime de (tr/min)**

81 (110) à 3 500

**couple maxi Nm CEE (m.kg) au régime de (tr/min)**

300 à 1500

**boîte de vitesses**

**type de boîte de vitesses**

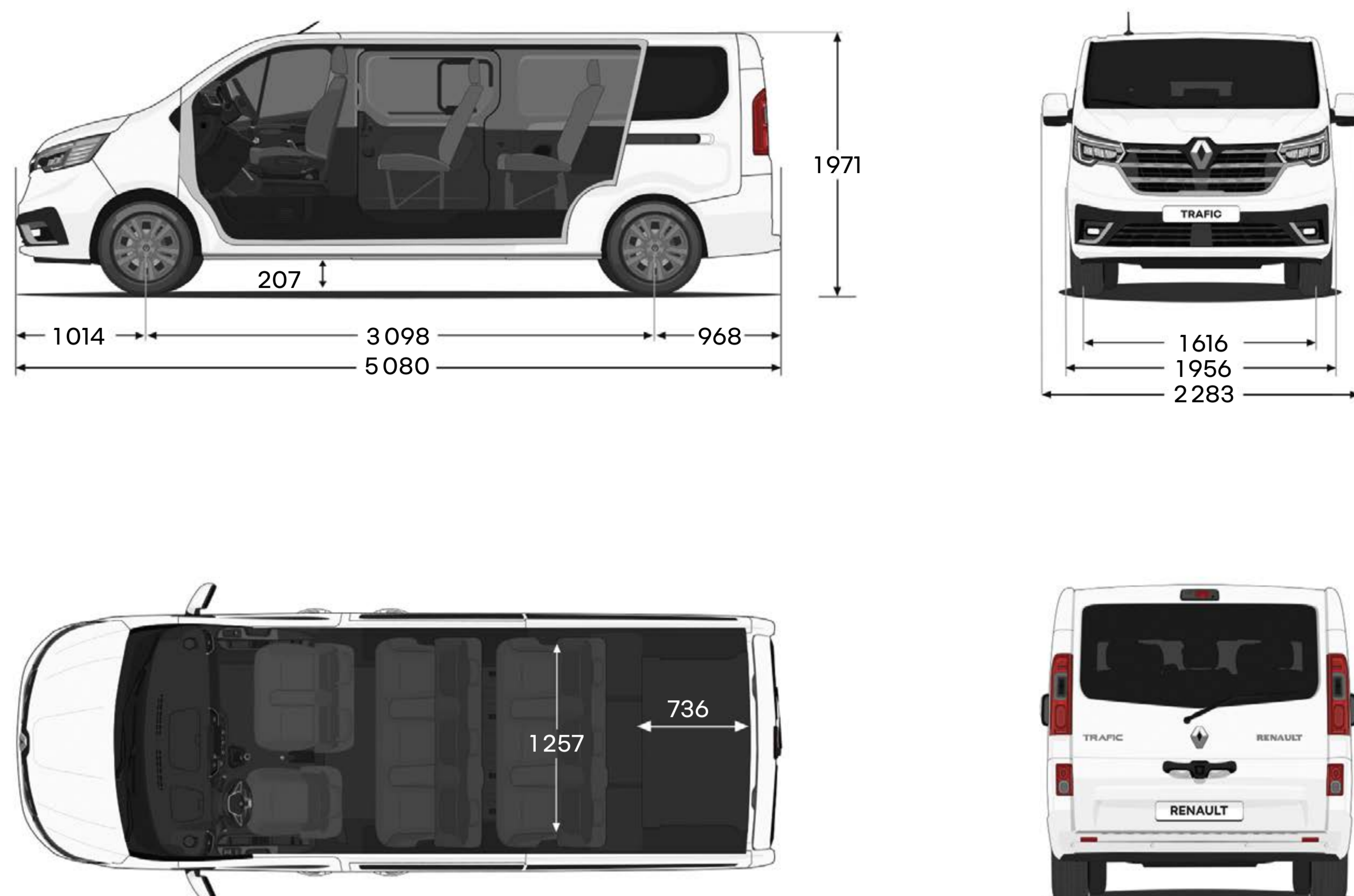
boîte manuelle



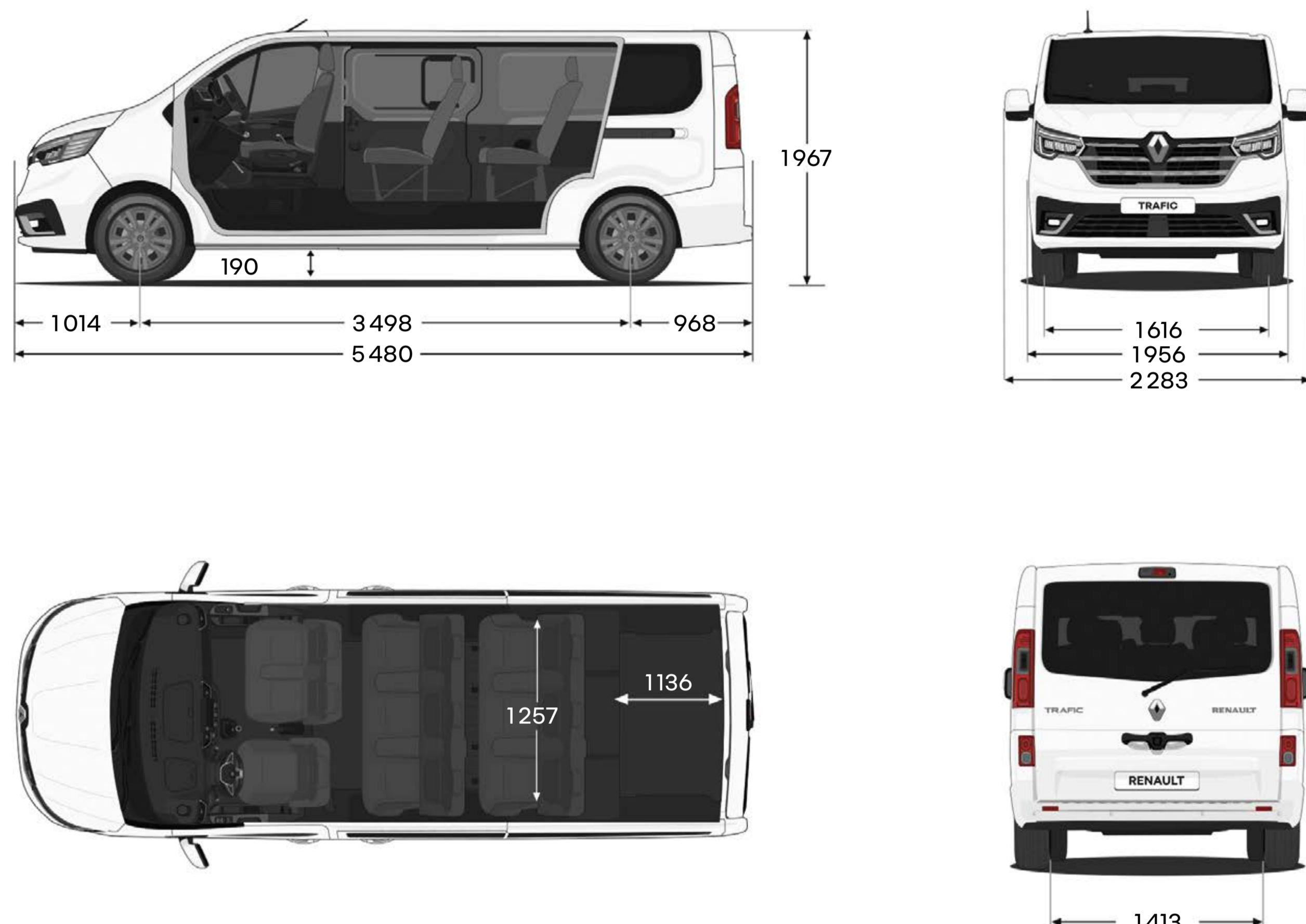
**téléchargez le pdf  
des motorisations**

# dimensions et volumes

## L1H1



## L2H1



	L1H1	L2H1
<b>dimensions extérieures</b>		
longueur hors-tout	5080	5480
largeur hors-tout/avec rétroviseurs	1956/2282	1956/2282
hauteur à vide	1971	1967
empattement	3098	3498
porte-à-faux avant	1014	1014
porte-à-faux arrière	968	968
garde au sol à vide	207	190
<b>dimensions intérieures</b>		
longueur de chargement <sup>(1)</sup> en version 8-9 places	736	1036
en version 8-9 places/rang 3 replié	1152	1152
en version 5-6 places	1650	2050
en version 5-6 places/rang 2 replié	2066	2466
en version 2-3 places (après extraction du rang 2)	2537	2937
largeur intérieure maximale	1267	
largeur entre les passages de roues	1268	1268
<b>porte latérale coulissante</b>		
largeur entrée porte latérale coulissante à 600 mm du plancher	907	907
largeur entrée porte latérale coulissante à 100 mm du plancher	1030	1030
hauteur entrée porte latérale coulissante	1284	1284
<b>porte arrière</b>		
porte arrière largeur entrée à 70 mm du plancher	1391	1391
hauteur entrée portes 180°/hayon	1320/1295	1320/1295
seuil de chargement	552	552
<b>volume utile<sup>(2)</sup> (L)</b>		
version 8-9 places	1050	1890
version 8-9 places/rang 3 replié	2625	3570
version 5-6 places	3360	4200

dimensions en (mm).

(1) longueur de chargement au plancher avec hayon.

(2) méthode VDA : l'espace est mesuré à l'aide d'éléments de 1 litre de dimensions 200 x 100 x 50 mm. Volume du coffre avec filet de retenue des bagages (option).

**configurez et commandez →**

# **Renault care service**

**Nous sommes toujours à vos côtés pour vous faciliter l'expérience de conduite et vous faire gagner du temps dans l'entretien de votre Renault : devis et rendez-vous en ligne, forfaits, contrats d'entretien, assurances et assistance, programme personnalisé My Renault... profitez de nos solutions simples, rapides et adaptées à vos besoins.**

**[découvrez les offres Renault care service](#)**



Tout a été fait pour que le contenu de la présente publication soit exact et à jour à la date de l'impression. ce document a été réalisé à partir de préséries ou de prototypes. dans le cadre de sa politique d'amélioration continue des produits, Renault se réserve le droit, à tout moment, d'apporter des modifications aux spécifications et aux véhicules et accessoires décrits et représentés. ces modifications sont notifiées aux concessionnaires Renault dans les meilleurs délais. selon les pays de commercialisation, les versions peuvent différer, certains équipements peuvent ne pas être disponibles (en série, en option ou en accessoire). veuillez consulter votre concessionnaire local pour recevoir les informations les plus récentes. en raison des limites des techniques d'impression, les couleurs reproduites dans le présent document peuvent légèrement différer des couleurs réelles de la peinture ou des matières de garniture intérieure. tous droits réservés. la reproduction sous quelque forme ou par quelque moyen que ce soit de toute ou d'une partie de la présente publication est interdite sans l'autorisation écrite préalable de Renault.

Renault recommande 



**configurez et commandez →**