

# RENAULT TRAFIC COMBI



# **towarzysz Twoich podróży**

**Wyrazista stylistyka, modułowy przedział pasażerski oferujący do 9 miejsc siedzących, elegancki kokpit i 1,90 m miejsca do spania w wersji Escapade.**



**Renault Trafic Combi to idealny pojazd, którym wyruszysz wraz z całą swoją rodziną po nową przygodę.**

**nawet 6000 litrów pojemności bagażnika**

**do 9 miejsc siedzących**

**10 zaawansowanych systemów wspomagania prowadzenia**

**schowki o łącznej pojemności do 86 litrów**

# **menu interaktywne**

**01. stylistyka**

**02. stylistyka wnętrza**

**03. modułowość**

**04. wersja Escapade**

**05. zaawansowane systemy  
wspomagania prowadzenia**

**06. personalizacja**

## dynamika i wyrazisty charakter

Renault Trafic Combi zyskuje dynamiczny wygląd dzięki osłonie chłodnicy, 17-calowym<sup>(1)</sup> felgom, reflektorom LED i nadwoziu w kolorze karminowej czerwieni.



We wnętrzu pojazdu pozioma listwa na drzwiach podkreśla elegancję deski rozdzielczej i daje poczucie przestrzeni.



<sup>(1)</sup> opcjonalnie

[skonfiguruj i zamów →](#)

## 02. stylistyka wnętrza

# komfort i łączność

Przestronna kabina, przesuwne szyby z tyłu oraz liczne praktyczne schowki o łącznej pojemności do 86 litrów zapewniają optymalny komfort kierowcy i pasażerów.



konfiguracja 9-miejscowa

Pojazd jest wyposażony w technologie komunikacyjne, takie jak 8-calowy ekran ze zintegrowaną nawigacją lub bez niej<sup>(1)</sup>, bezprzewodowa ładowarka<sup>(1)</sup>, bezprzewodowa replikacja smartfona kompatybilna z Android Auto™ i Apple CarPlay™.



bezprzewodowa replikacja smartfona Apple CarPlay™



bezprzewodowa ładowarka

<sup>(1)</sup> opcjonalnie  
Android Auto™ jest znakiem towarowym Google Inc.  
Apple CarPlay™ jest znakiem towarowym Apple Inc.

[skonfiguruj i zamów →](#)

### 03. modułowość

## nieograniczone możliwości

**Renault Trafic Combi spełni wszystkie Twoje potrzeby dzięki przestrzeni ładunkowej o pojemności do 6000 litrów.**



bagażnik o pojemności od 1000 do 6000 litrów

**Wyjątkowa modułowość pojazdu pozwala dostosować jego wnętrze do potrzeb użytkowników i zyskać nawet 9 miejsc siedzących.**



do 9 miejsc siedzących bez uszczerbku dla pojemności bagażnika

**skonfiguruj i zamów →**

## SpaceClass Escapade

**W wersji Escapade kabina SpaceClass zmienia się w prawdziwą sypialnię.**



zamiana tylnej kanapy w wygodne łóżko

**Po złożeniu oparcia tylnej kanapy można wygodnie położyć się na szerokim dwuosobowym łóżku o długości 1,90 m i cieszyć się prywatnością dzięki przyciemnianym tylnym szybowi.**



konfiguracja z płaskim łóżkiem o długości 1,90 m


**skonfiguruj i zamów →**

## 05. zaawansowane systemy wspomagania prowadzenia

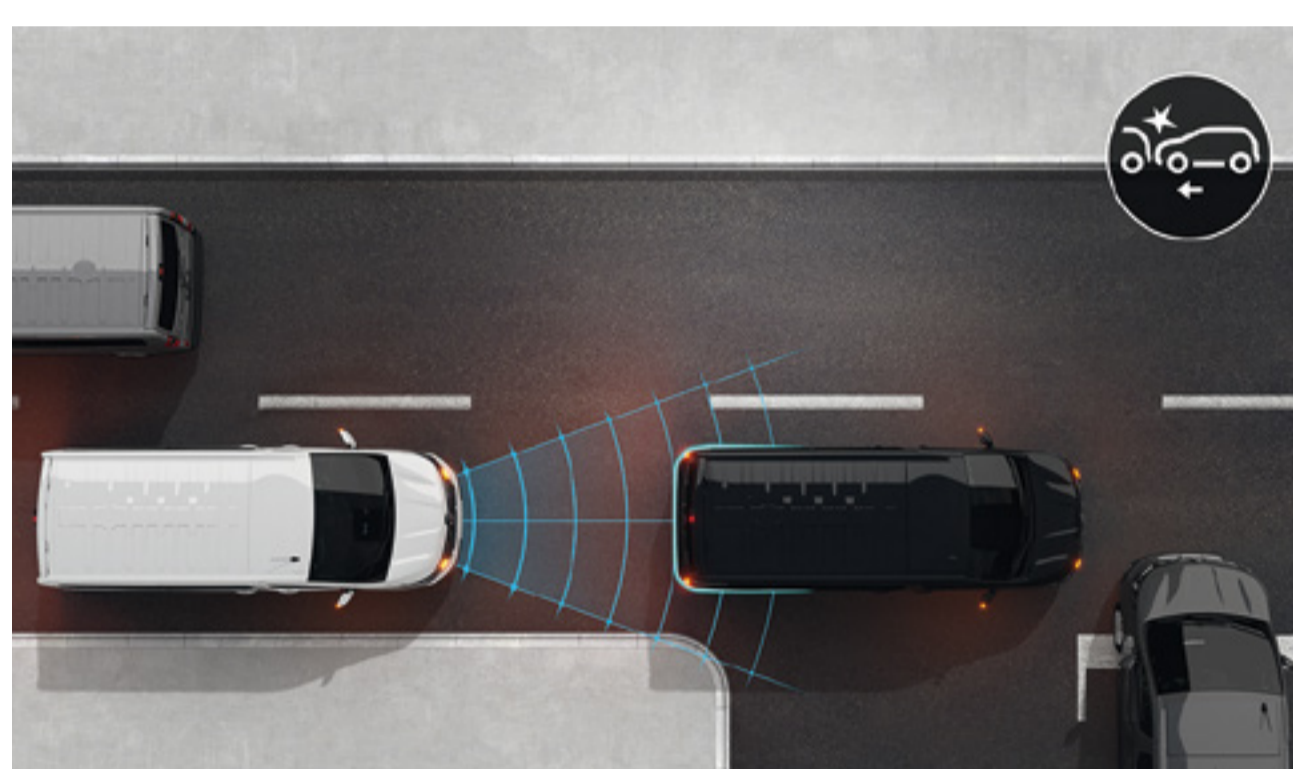


# 10 zaawansowanych systemów wspomagania prowadzenia


**Renault Trafic Combi zostało wyposażone w 10 zaawansowanych systemów wspomagania prowadzenia, w tym aż 8 nowych funkcji.**



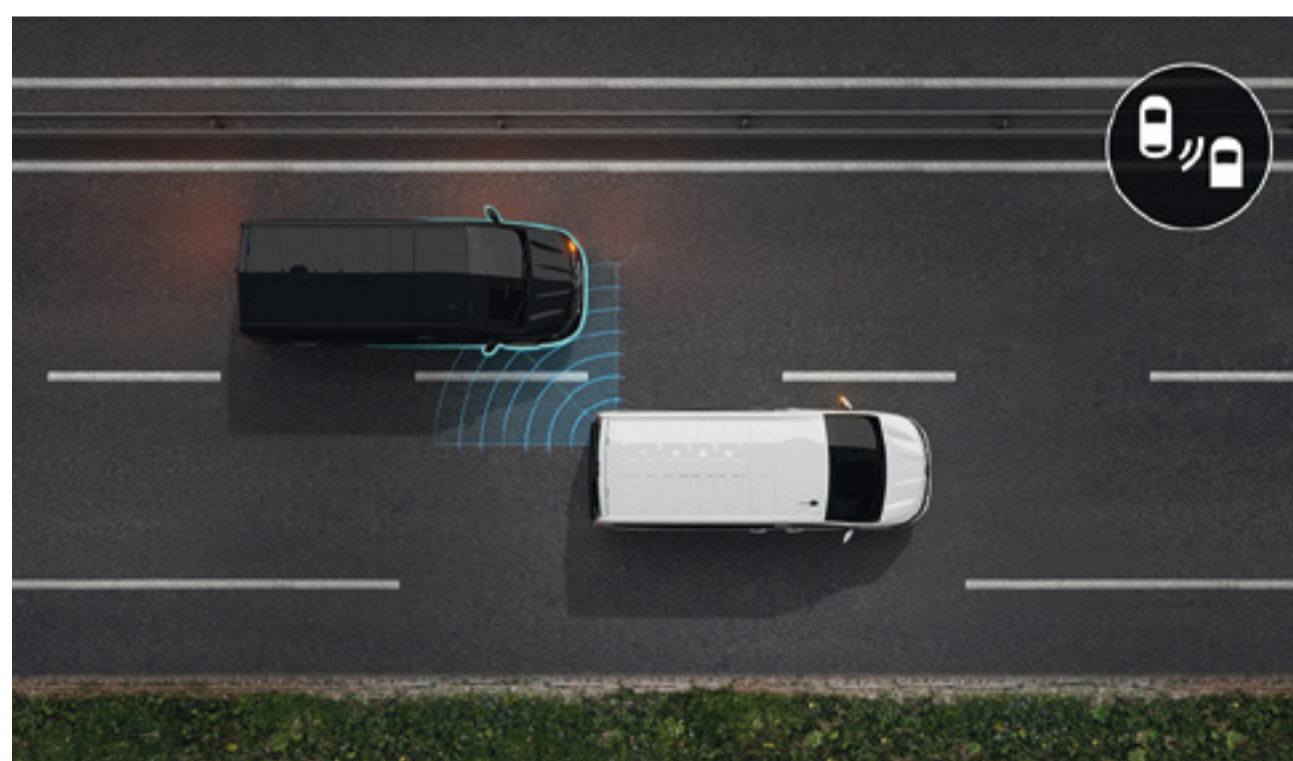
**aktywny regulator prędkości z funkcją hamowania przy zjeździe z góry**  
System utrzymuje bezpieczną odległość od poprzedzającego pojazdu i kontroluje prędkość, z jaką się poruszasz. Hamuje i przyspiesza w oparciu o zmierzone odległości oraz ustaloną prędkość maksymalną, przestrzega przy tym przepisów kodeksu drogowego.




**aktywny system wspomagania nagłego hamowania**  
System wykrywa pojazdy, rowerzystów lub pieszych znajdujących się przed samochodem lub z boku i zatrzymuje samochód w przypadku zagrożenia. Jazda po mieście – w dzień i w nocy – jest teraz całkowicie bezpieczna.




**system kontroli pasa ruchu**  
System informuje kierowcę o niezamierzonym przekroczeniu linii ciągłej lub przerywanej za pomocą kamery umieszczonej na przedniej szybie, za lusterkiem wstecznym.



**system kontroli martwego pola**  
System, aktywny powyżej 15 km/h, ostrzega sygnałem świetlnym o obecności samochodów, które znalazły się poza polem widzenia kierowcy.



**system wykrywania zmęczenia kierowcy**  
System analizuje zachowanie kierowcy na podstawie ruchów kierownicy i w razie wykrycia oznak zmęczenia zaleca przerwę w podróży – wykorzystuje do tego celu sygnał dźwiękowy i komunikat wizualny na desce rozdzielczej.



**system rozpoznawania znaków drogowych z ostrzeganiem o nadmiernej prędkości**  
Do rozpoznania bieżących ograniczeń prędkości system wykorzystuje przednią kamerę i dane kartograficzne z internetu. Ograniczenie prędkości jest wyświetlane na zespole zegarów i wskaźników.

### systemy wspomagania prowadzenia

- regulator prędkości i ogranicznik prędkości z funkcją hamowania przy zjeździe z góry
- aktywny regulator prędkości
- system ostrzegania o nadmiernej prędkości z funkcją rozpoznawania znaków drogowych

### systemy bezpieczeństwa

- system wykrywania zmęczenia kierowcy
- ostrzeżenie o bezpiecznej odległości
- system kontroli pasa ruchu
- układ kontroli stabilności przyczepy
- system kontroli martwego pola
- aktywny system awaryjnego hamowania z funkcją wykrywania pojazdów

### czujniki parkowania

- wspomaganie parkowania z czujnikami przednimi, tylnymi i bocznymi – alarm wizualny i dźwiękowy
- kamera cofania na ekranie easy link (w zależności od opcji)

**skonfiguruj i zamów →**



## 06. personalizacja

# kolory nadwozia



**biel alpejska (co)**



**szary highland (mp)**



**szary comete (mp)**



**czerwony carmin (mp)**



**czarny midnight (mp)**



**niebieski cumulus (co)**

co: lakier bezbarwny, matowy  
mp: lakier metalizowany  
zdjęcia niewiązące

**skonfiguruj i zamów →**

## 06. personalizacja

# wykończenie wnętrza



### **equilibre**

- tapicerka materiałowa java<sup>(1)</sup>
- wykończenie deski rozdzielczej w kolorze czarnym z zamykanym schowkiem i chromowanymi wstawkami
- ogrzewanie tylnej części pojazdu
- komfortowy fotel kierowcy z regulacją wysokości, podparcia lędźwiowego i podłokietnikiem
- cyfrowy zespół zegarów i wskaźników
- automatyczna skrzynia biegów<sup>(2)</sup>




### **spaceclass**

- tapicerka materiałowa java
- wykończenie deski rozdzielczej w kolorze szarym météor z zamykanym schowkiem i chromowanymi wstawkami
- ogrzewanie tylnej części pojazdu
- komfortowy fotel kierowcy z regulacją wysokości, podparcia lędźwiowego i podłokietnikiem
- cyfrowy zespół zegarów i wskaźników
- automatyczna skrzynia biegów<sup>(2)</sup>


<sup>(1)</sup> Dostępna opcjonalnie. <sup>(2)</sup> Dostępna opcjonalnie w wybranych wersjach silnikowych.

## 06. personalizacja


# tapicerka



tapicerka materiałowa kompo<sup>(1)</sup>



tapicerka materiałowa java<sup>(2), (3)</sup>



tapicerka skórzana<sup>(4)</sup>

# obrycze kół



kołpaki 16" siras<sup>(1)</sup>



aluminiowe obręcze kół 17" avens<sup>(2)</sup>



aluminiowe obręcze kół 17" avens, diamentowane<sup>(3)</sup>

<sup>(1)</sup> Standard w wersji equilibre. <sup>(2)</sup> Opcja w wersji equilibre. <sup>(3)</sup> Standard w wersji spaceclass. <sup>(4)</sup> Opcja w wersji spaceclass.

[skonfiguruj i zamów →](#)

## akcesoria



### **bagażnik rowerowy coach na haku holowniczym**

Zwiększ możliwości transportowe pojazdu dzięki bagażnikowi rowerowemu coach, montowanemu na standardowym haku holowniczym, który umożliwi przewożenie nawet czterech rowerów.



### **poprzeczki dachowe i uchwyt na narty**

Mocowany do poprzeczek dachowych uchwyt na narty jest bardzo łatwy w obsłudze i umożliwia bezpieczny przewóz wszystkich rodzajów nart.



### **podświetlane listwy progowe**

Stylowe listwy progowe, opatrzone logo, skutecznie chronią progi Twojego pojazdu, zapewniają także ich dyskretne podświetlenie po każdym otwarciu drzwi.



### **wkład do bagażnika i listwa ochronna na próg bagażnika**

Wkład do bagażnika doskonale sprawdza się przy przewożeniu różnych produktów, a w szczególności przedmiotów, które mogą zabrudzić bagażnik. Skutecznie chroni oryginalną wykładzinę i doskonale dopasowuje się do kształtu bagażnika. Listwa ochronna na próg bagażnika osłania obszar załadunku i zabezpiecza go przed ewentualnymi zarysowaniami.



### **gumowe dywaniki**

Chroń podłogę w kabinie dzięki gumowym dywanikom, zaprojektowanym specjalnie do Twojego samochodu. Są wodoodporne i łatwe w utrzymaniu, a specjalne zaciski bezpieczeństwa umożliwiają ich szybkie mocowanie.

**skonfiguruj i zamów →**

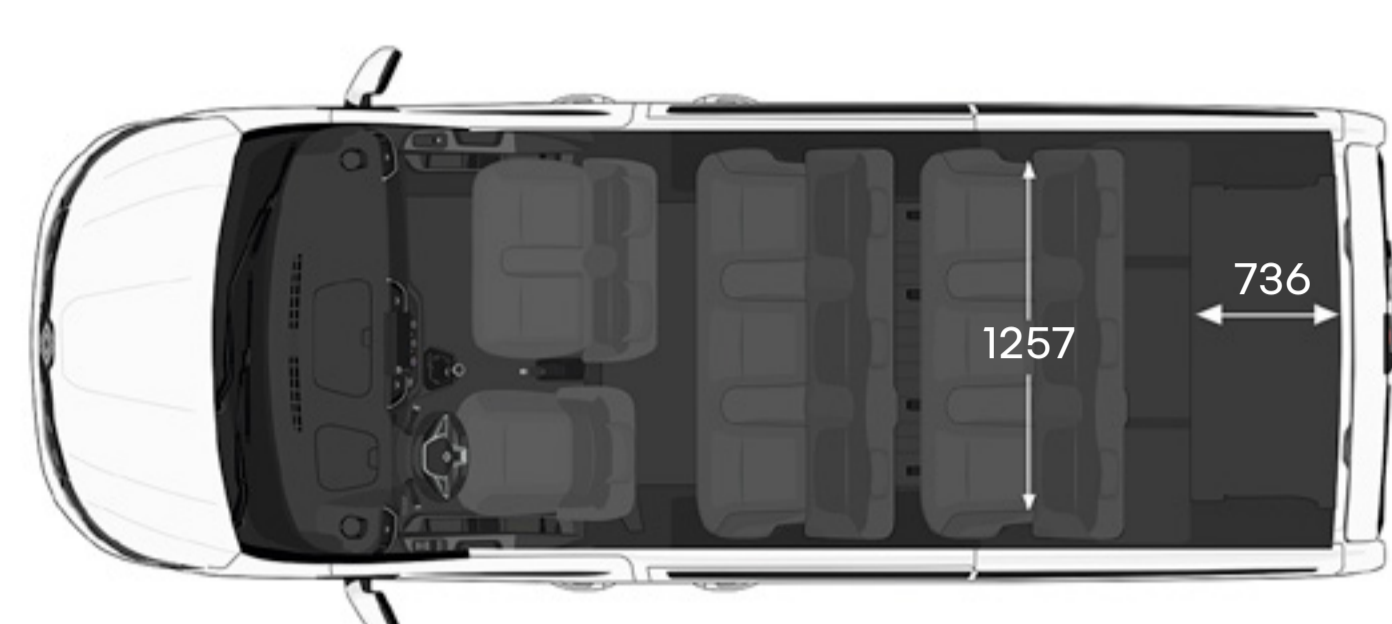

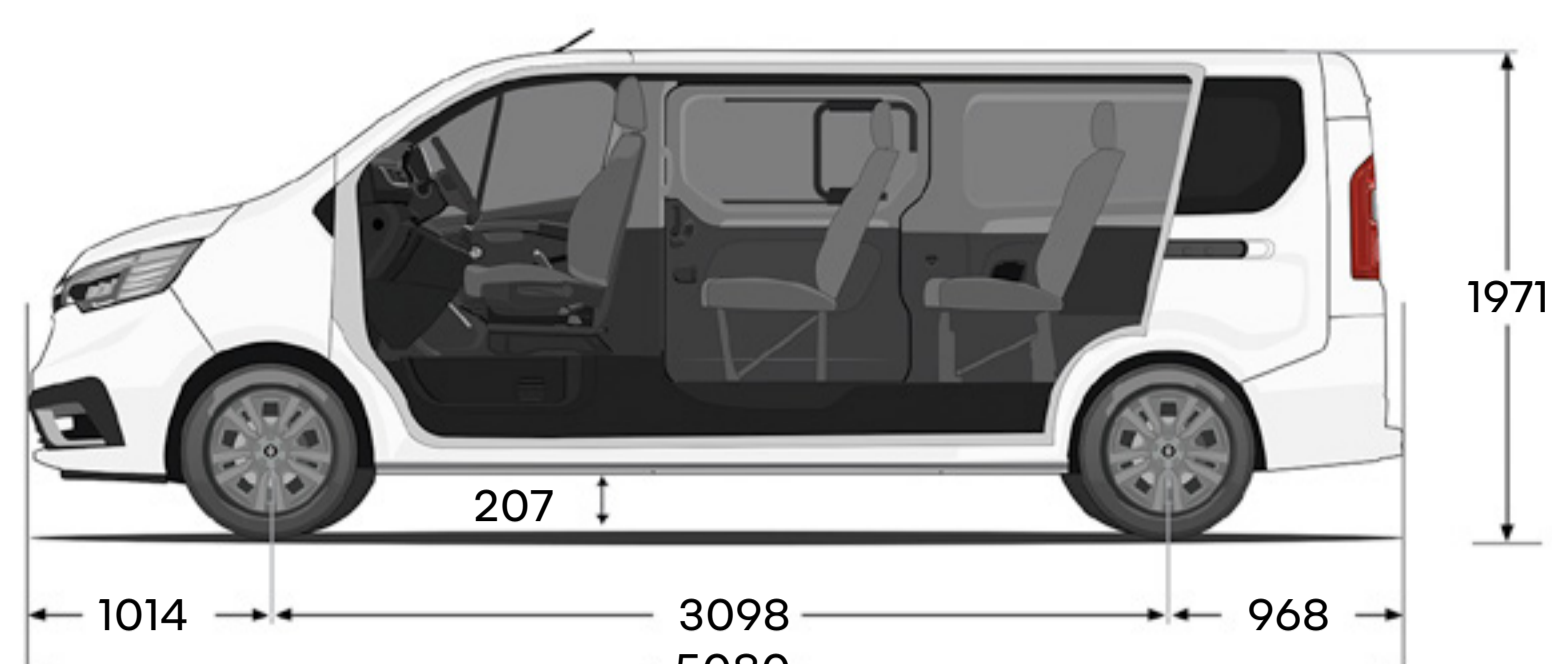
## 06. personalizacja

# silniki


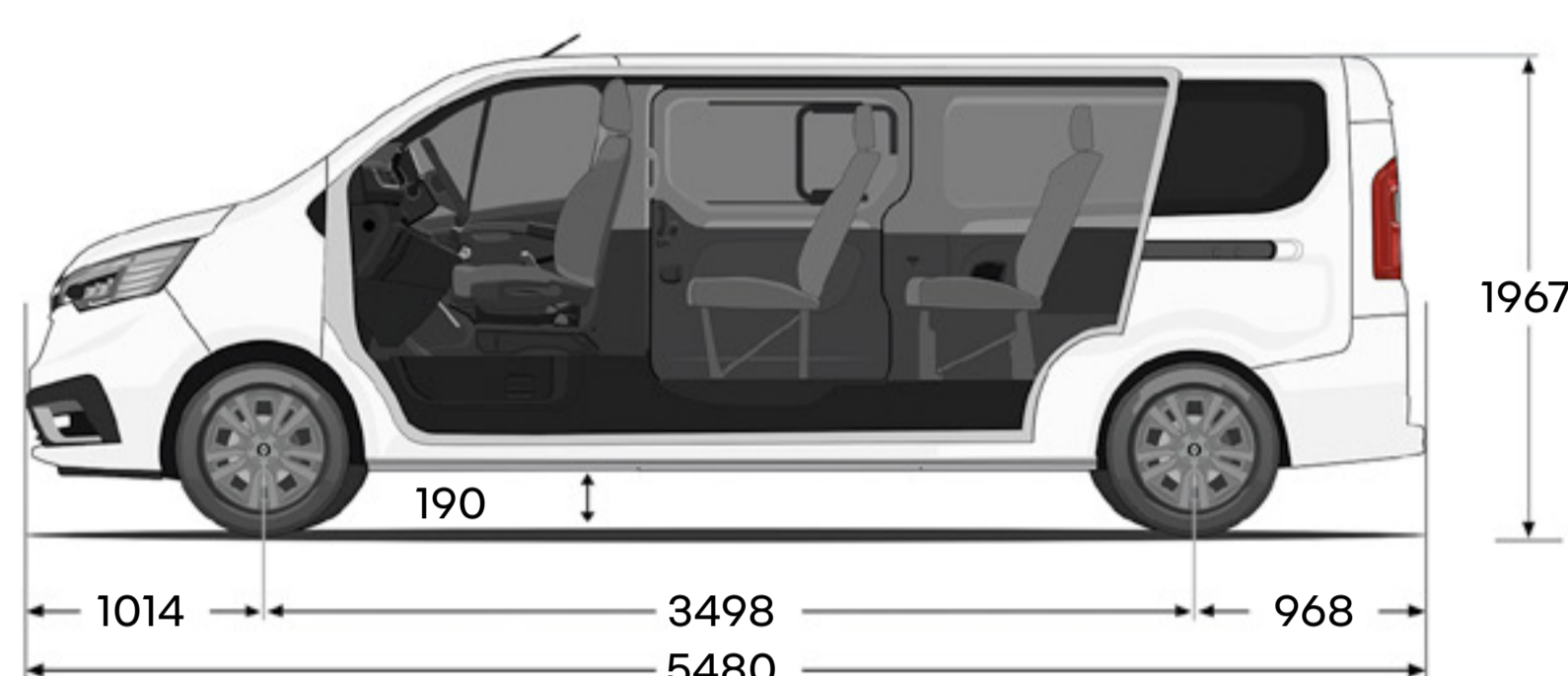
Blue dCi 110	Blue dCi 150	Blue dCi 150 EDC	Blue dCi 170 EDC
<b>rodzaj paliwa</b>			
olej napędowy			
<b>maksymalna moc w kW EWG (KM) przy prędkości obrotowej silnika (obr./min)</b>			
81 (110) przy 3500	110 (150) przy 3500	110 (150) przy 3500	125 (170) przy 3500
<b>maks. moment obrotowy w Nm EWG (m.kg) przy prędkości obrotowej silnika (obr./min)</b>			
300 przy 1500	350 przy 1500	350 przy 1500	380 przy 1500
<b>skrzynia biegów</b>			
<b>typ skrzyni biegów</b>			
mechaniczna skrzynia biegów	mechaniczna skrzynia biegów	automatyczna skrzynia biegów EDC z mokrym podwójnym sprzęgłem	automatyczna skrzynia biegów EDC z mokrym podwójnym sprzęgłem

# wymiary i pojemność

## L1H1



## L2H1



	L1H1	L2H1
<b>wymiary zewnętrzne</b>		
długość całkowita	5080	5480
całkowita szerokość bez lusterek bocznych / z lusterkami bocznymi:	1956 / 2282	1956 / 2282
wysokość pojazdu nieobciążonego	1971	1967
rozstaw osi	3098	3498
zwis przedni	1014	1014
zwis tylny	968	968
prześwit pojazdu nieobciążonego	207	190
<b>wymiary wnętrza</b>		
długość użyteczna <sup>(1)</sup> w wersji 8-/9-miejscowej	736	1036
w wersji 8-/9-miejscowej ze złożonym 3. rzędem siedzeń	1152	1152
w wersji 5-/6-miejscowej	1650	2050
w wersji 5-/6-miejscowej ze złożonym 2. rzędem siedzeń	2066	2466
w wersji 2-/3-miejscowej (po zdemontowaniu foteli w 2. rzędzie)	2537	2937
maksymalna szerokość wewnętrzna	1257	1257
szerokość między wnękami kół	1268	1268
<b>drzwi boczne przesuwne</b>		
szerokość otworu bocznych drzwi przesuwnych na wysokości 600 mm od podłogi	907	907
szerokość otworu bocznych drzwi przesuwnych na wysokości 100 mm od podłogi	1030	1030
wysokość otworu bocznych drzwi przesuwnych	1284	1284
<b>tylne drzwi</b>		
szerokość otworu tylnych drzwi na wysokości 70 mm od podłogi	1391	1391
wysokość otworu tylnych drzwi otwieranych pod kątem 180°/tylnej klapki	1320/1295	1320/1295
wysokość progu załadunku	552	552
<b>pojemność użyteczna<sup>(2)</sup> (l)</b>		
wersja 8-/9-miejscowa	1050	1890
wersja 8-/9-miejscowa ze złożonym 3. rzędem siedzeń	2625	3570
wersja 5-/6-miejscowa	3360	4200

wymiary w mm

<sup>(1)</sup> Długość użyteczna na poziomie podłogi w wersji z tylną klapką.

<sup>(2)</sup> Metoda VDA: pojemność jest mierzona za pomocą jednolitych elementów o wymiarach 200 × 100 × 50 mm. Pojemność bagażnika z siatką do przytrzymywania bagaży (w opcji).

**skonfiguruj i zamów →**

**„human first” to program bezpieczeństwa, który został opracowany przez Renault we współpracy z naukowcami, ekspertami i służbami ratowniczymi**

**bezpieczeństwo na drodze dotyczy wszystkich jej użytkowników – pieszych, rowerzystów i kierowców – dlatego celem programu „human first” jest:**

- 1. zapobieganie wypadkom poprzez opracowanie wyposażenia wpływającego na bezpieczeństwo oraz zaawansowanych systemów wspomagających kierowcę i zwiększających bezpieczeństwo**  
do 36 zaawansowanych systemów wspomagania prowadzenia / ponad 60 elementów wyposażenia zwiększającego bezpieczeństwo, do 7 poduszek powietrznych, foteliki dziecięce (Isofix), system Renault Fixe4sure / od 1970 roku ponad 2000 złożonych wniosków patentowych związanych z bezpieczeństwem
- 2. wdrożenie zasad postępowania w razie wypadku z wykorzystaniem innowacji opracowanych we współpracy ze strażą pożarną**  
QRescue / Fireman Access / ponad 5000 strażaków z 19 krajów na całym świecie przeszkolonych w ciągu ponad 10 lat / około 400 samochodów przekazywanych co roku na potrzeby ich szkolenia
- 3. ograniczenie liczby i skali wypadków poprzez znaczące nakłady na prace badawczo-rozwojowe**  
punktowa ocena bezpieczeństwa / trener ds. bezpieczeństwa / usługi online / duże zbiory danych / systemy sztucznej inteligencji i cyberbezpieczeństwo

**dowiedz się więcej na temat programu „human first”**

# usługi Renault Care Service

**Jesteśmy zawsze przy Tobie, by ułatwić Ci doświadczenie prowadzenia i skrócić czas poświęcony na obsługę Twojego Renault: kosztorys naprawy i umówienie wizyty w serwisie online, ryczałty, umowy serwisowe, ubezpieczenia i assistance, indywidualny program obsługi**

**My Renault...**

**Skorzystaj z naszych prostych i szybkich rozwiązań dopasowanych do Twoich potrzeb.**

**dowiedz się więcej o usługach  
Renault Care Service**





Zostały podjęte wszelkie środki, aby zawarte w niniejszej publikacji informacje były dokładne i aktualne w dniu oddania do druku. Publikacja została przygotowana w oparciu o serie próbne lub prototypy. W ramach polityki stałego ulepszania swoich produktów Renault zastrzega sobie prawo do wprowadzania w każdej chwili zmian w odniesieniu do specyfikacji opisanych lub przedstawionych pojazdów. O zmianach tych Autoryzowani Partnerzy Renault będą powiadamiani w możliwie najkrótszym terminie. Mogą występować pewne różnice między wersjami wprowadzonymi na rynek w poszczególnych krajach, tzn. niektóre elementy wyposażenia nie będą dostępne (w wyposażeniu seryjnym, w opcji lub w akcesoriach). Niektóre elementy wyposażenia opcjonalnego mogą się wykluczać lub być ze sobą powiązane. Nie zawsze zamieszczone zdjęcia należy łączyć z opisem wersji oferowanych na rynku polskim. W celu uzyskania najbardziej aktualnych informacji prosimy o skontaktowanie się z najbliższym Autoryzowanym Partnerem Renault. Ze względu na ograniczenia techniczne druku kolory widoczne na fotografiach lub ilustracjach mogą się nieco różnić od rzeczywistych postaci oraz jakkolwiek techniką części lub całości niniejszej publikacji bez uprzedniego pisemnego zezwolenia Renault jest zabronione. Niniejsza broszura nie stanowi oferty sprzedaży w rozumieniu przepisów Kodeksu cywilnego.

Publicis – zdjęcia: © Renault Marketing 3D-Commerce, Getty Images, A. Taquet, JB. Lemal.  
18.12.2024

Renault zaleca  **Castrol**



**skonfiguruj i zamów →**