



**renault clio już od 649zł/mies. (RRSO 11,15%) <sup>(1)</sup>**

**sprawdź samochody dostępne od ręki!**

## renault financial services

renault clio w kredycie easy box

już od **649 zł/mies.** (RRSO 11,15%) <sup>(1)</sup>

ubezpieczenie 2,9% <sup>(2)</sup>

poznaj również inne oferty finansowania

kredyt 50/50 <sup>(3)</sup>

kredyt ulgowy <sup>(4)</sup>

leasing od 101,5% <sup>(5)</sup>

renault business plan <sup>(6)</sup>

### cenę katalogowe w zł dla aut z gamy 2022, produkcji 2023r.

silnik	equilibre	techno	R.S. line
TCe 90	71 900	79 900	-
TCe 100 LPG	75 900	83 900	-
TCe 90 X-Tronic	-	85 900	-
TCe 140	-	93 900	100 400
E-Tech 145 full hybrid	-	103 900	-



## finansowanie z niską ratą

skorzystaj z naszych atrakcyjnych produktów finansowych

dla klienta indywidualnego

**easy box** to świetne rozwiązanie dla Ciebie.

Miesięczna rata z wkładem własnym od 0%.

Wybór okresu finansowania i zakończenie umowy to Twoja decyzja.

dla firm

**renault business plan** to finansowanie z niską ratą dla Twojej firmy.

Pakiety usług dopasowane do Twoich potrzeb:

wersja LIGHT z podstawowym pakietem lub FULL rozszerzona o dodatkowe opcje

rata miesięczna silnik	easy box (PLN brutto/miesiąc) <sup>(2)</sup>	renault business plan light (PLN netto/miesiąc) <sup>(6)</sup>	renault business plan full (PLN netto/ miesiąc) <sup>(6)</sup>
equilibre TCe 90	699 zł	788 zł	866 zł
equilibre TCe 100 LPG	751 zł	830 zł	909 zł
techno TCe 90	804 zł	872 zł	952 zł
techno TCe 100 LPG	804 zł	914 zł	996 zł
techno TCe 90 X-Tronic	882 zł	936 zł	1 017 zł
techno TCe 140	987 zł	1 035 zł	1 118 zł
techno E-Tech 145 full hybrid	999 zł	1 128 zł	1 212 zł
R.S. line TCe 140	999 zł	1 103 zł	1 189 zł

### Jak to działa?



Wybierasz samochód, ustalasz wpłatę własną, przebieg i czas trwania umowy



Korzystasz z samochodu płacąc tylko niską, miesięczną ratę



Pod koniec umowy sam wybierasz czy pozostawisz auto czy wymienisz je na nowe!



### system multimedialny Easy Link

Steruj radiem, muzyką, nawigacją i personalizuj swoje clio z dotykowego ekranu o przekątnej nawet 9,3". Intuicyjny system multimedialny EASY LINK zapewnia prostą obsługę, jak w Twoim smartfonie. Teraz wskazany adres znajdziesz w nawigacji szybko i wygodnie, jak w wyszukiwarce!



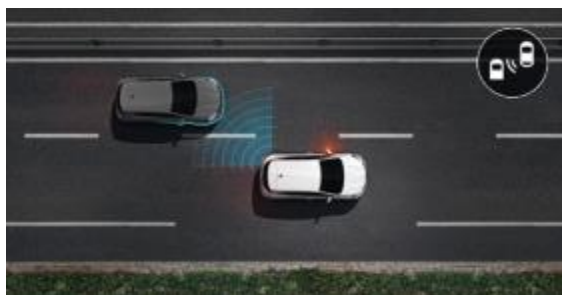
### rewolucyjne wnętrze

Wnętrze clio wprowadzi Cię w nowy wymiar jakości, dzięki zastosowaniu materiałów wysokiej klasy, miękkiemu obiciu deski rozdzielczej, paneli drzwiowych i obramowania konsoli środkowej, a także dbałości o każdy szczegół wykończenia.



### dynamiczne i oszczędne silniki

Do Twojej dyspozycji jest nowa gama silników benzynowych: dynamiczny i oszczędny TCe 100, także z fabryczną instalacją LPG. Poznaj nowy wymiar przyjemności z jazdy clio z napędem hybrydowym E-Tech o mocy 145 KM.



### system kontroli martwego pola

System działa powyżej prędkości 15 km/h, ostrzegając poprzez diody w lusterkach bocznych o innych pojazdach znajdujących się poza zasięgiem wzroku kierowcy.



## to clio, teraz z napędem hybrydowym!



### clio e-tech full hybrid

Jest teraz jeszcze bardziej ekologiczne! Teraz nawet 80% trasy w mieście przejedziesz w trybie elektrycznym – w ciszy, oszczędzając paliwo, nawet do 40%. Na autostradzie, dzięki mocy 145 KM, masz do dyspozycji bezpieczną moc przyspieszenia i przyjemność z szybkiej reaktywności, bez ograniczeń!



### technologia z F1®

Technologia E-Tech oparta jest na wieloletniej wiedzy i doświadczeniu Renault w zakresie samochodów elektrycznych oraz sportów motorowych F1®. Napęd składa się z trzech silników: dwóch elektrycznych i silnika spalinowego oraz inteligentnej skrzyni biegów Multi-mode. Błyskawiczne przyspieszenia oraz płynna i dynamiczna jazda!



### odzyskuje energię

Clio E-Tech full hybrid ładuje się automatycznie podczas jazdy, hamowania i zwalniania dzięki nowoczesnemu, wydajnemu systemowi odzyskiwania energii oraz trybowi jazdy B-Mode. Możesz przejść do trybu 100% elektrycznego za jednym naciśnięciem przycisku EV, jeśli akumulator jest w odpowiednim stopniu naładowany.

## renault clio E-Tech full hybrid

- Moc systemowa układu hybrydowego: 145 KM
- Akumulator trakcyjny: 1,2 kWh
- Do 80% jazdy w mieście w trybie elektrycznym
- Prędkość maksymalna 180 km/h
- Średnie zużycie paliwa: od 4,3 l/km\*
- Emisja CO2: od 96 g/km\*

\*W cyklu mieszanym wg WLTP

## equilibre

### wybrane elementy wyposażenia standardowego:

- klimatyzacja manualna
- aktywny system wspomagania nagłego hamowania z funkcją wykrywania pieszych i rowerzystów (AEBS)
- system kontroli bezpiecznej odległości (DW)
- system kontroli pasa ruchu (LDW)
- system utrzymania pasa ruchu (LKA)
- tapicerka materiałowa czarno-szara z przetłoczeniami
- stalowe obręcze kół typu Flexwheel 16", wzór Amicitia
- wielofunkcyjna kierownica z regulacją wysokości i głębokości
- światła przednie Full LED Pure Vision
- czujnik zmierzchu (ALS)
- zespół wskaźników i zegarów z kolorowym wyświetlaczem 4,2"
- zespół wskaźników i zegarów 4,2"
- system EASY LINK z ekranem dotykowym 7", Bluetooth®, 2xUSB, 1xJack, funkcja kompatybilności smartfona (Apple CarPlay™ i Android Auto™)



już od

71 900 PLN

brutto już od<sup>(2)</sup>

699 PLN / MC

## techno

### wybrane elementy wyposażenia standardowego (equilibre+):

- klimatyzacja automatyczna
- chromowana listwa ozdobna grilla przedniego i chromowane boczne listwy drzwi
- kierownica pokryta skórą ekologiczną
- obręcze kół ze stopu metali lekkich 16", wzór Philia, srebrne
- tapicerka materiałowa prążkowana w kolorze grafitowym z elementami skóry ekologicznej
- światła tylne Full LED Pure Vision w kształcie litery C z pojedynczym światłem cofania
- czujnik deszczu
- karta Renault Hands Free
- tylne czujniki parkowania z kamerą cofania
- zespół wskaźników i zegarów z cyfrowym 7" ekranem TFT
- system EASY LINK z ekranem dotykowym 7", Bluetooth®, 2xUSB, 1xJack, funkcja kompatybilności smartfona (Apple CarPlay™ i Android Auto™) z nawigacją
- antena w kształcie płetwy rekina
- fotel kierowcy i pasażera z przodu z regulacją wysokości



już od

79 900 PLN

brutto już od<sup>(2)</sup>

804 PLN / MC

## R.S. line

### wybrane elementy wyposażenia standardowego (techno+):

- system ostrzegania o nadmiernej prędkości i system rozpoznawania znaków drogowych (OSP+TSR)
- szyby tylne boczne i tylne przyciemniane
- obręcze kół ze stopu metali lekkich 17", wzór R.S. szare
- tapicerka R.S. Line w kolorze grafitowym z czerwonymi przeszyciami
- elementy ozdobne wnętrza R.S. Line (linia na desce rozdzielczej, obramowanie dźwigni zmiany biegów)
- system EASY LINK z ekranem dotykowym 9,3", z nawigacją, Bluetooth®, 2xUSB, 1xJack, funkcja kompatybilności smartfona (Apple CarPlay™ i Android Auto™), dostęp do usług online



już od

100 400 PLN

brutto już od<sup>(2)</sup>

999 PLN / MC

	equilibre	techno	R.S. line
<b>bezpieczeństwo czynne i bierne</b>			
ABS z systemem wspomagania nagłego hamowania (AFU)	•	•	•
Regulator - ogranicznik prędkości	•	•	•
Aktywny regulator prędkości (ACC)	-	P	P
System rozpoznawania znaków drogowych (TSR)	•	•	-
System ostrzegania o nadmiernej prędkości i system rozpoznawania znaków drogowych (OSP+TSR)	P	P	•
System kontroli pasa ruchu (LDW)	•	•	•
System utrzymania pasa ruchu (LKA)	•	•	•
Funkcja połączenia alarmowego eCall	•	•	•
Funkcja automatycznej zmiany świateł drogowych na mijania (AHL)	P	P	P
System wspomagania przy ruszaniu pod górę (HSA)	•	•	•
System dynamicznej kontroli toru jazdy (ESC) z funkcją zapobiegania poślizgowi kół pędnych przy ruszaniu (ASR)	•	•	•
System kontroli martwego pola (BSW)	-	800/P	800/P
Przednie poduszki powietrzne kierowcy i pasażera	•	•	•
Boczne poduszki i kurtyny powietrzne	•	•	•
Dezaktywacja poduszki powietrznej pasażera z przodu	•	•	•
Sygnał niezapiętych pasów bezpieczeństwa (na wszystkich miejscach)	•	•	•
Przednie pasy bezpieczeństwa z regulacją wysokości, ogranicznikiem napięcia i napinaczem	•	•	•
Tylne pasy bezpieczeństwa: 3-punktowe, z ogranicznikami napięcia na bocznych miejscach	•	•	•
System mocowania fotelików dla dziecka Isofix na miejscu pasażera z przodu oraz bocznych miejscach z tyłu	•	•	•
<b>wygląd zewnętrzny</b>			
Zderzak przedni i tylny w kolorze nadwozia	•	•	•
Chromowana listwa ozdobna grilla przedniego i chromowane boczne listwy drzwi	P	•	•
Górna listwa ozdobna chłodnicy w kolorze lśniącej czerni z chromowanym logo Renault	•	•	•
Boczne listwy ochronne i listwa zderzaka tylnego w kolorze czarnym o ziarnistej strukturze	•	•	•
Obudowa lusterek bocznych w kolorze nadwozia	•	•	•
Obudowa lusterek bocznych w kolorze lśniącej czerni	0	0	0
Chromowane obramowanie szyb bocznych	-	•	•
Chromowana końcówka układu wydechowego (nie dotyczy wersji hybrydowej)	P	P	P
Przednie zewnętrzne klamki drzwi w kolorze nadwozia	•		•
Tylne zewnętrzne klamki drzwi ukryte przy tylnym słupku	•	•	•
Tylny spojler dachowy	•	•	•
Szyby tylne boczne i tylne przyciemniane	P	P	•
Stalowe obręcze kół typu Flexwheel 15", wzór Kala	•	-	-
Obręcze kół typu Flexwheel 16", wzór Amticia	-	•	-
Obręcze kół ze stopu metali lekkich 16", wzór Philia, czarne	1800	-	-
Obręcze kół ze stopu metali lekkich 17", wzór R.S. szare	-	-	•
Lakier niemetalizowany / niemetalizowany specjalny	0	0	0
Lakier metalizowany / metalizowany specjalny	2200/2400/2800	2200/2400/2800	2200/2400/2800
<b>wygląd wnętrza</b>			
Tapicerka materiałowa czarno-szara z przetłoczeniami	•	-	-
Tapicerka materiałowa prążkowana w kolorze grafitowym z elementami skóry ekologicznej	-	•	-
Tapicerka R.S. Line w kolorze grafitowym z czerwonymi przeszyciami	-	-	•
Tapicerka skórzana R.S. Line w kolorze czarnym z czerwonymi przeszyciami	-	-	4000
Kierownica pokryta skórą ekologiczną	•	•	-
Kierownica skórzana	-	300/P	•
Obramowania nawiewów w desce rozdzielczej chromowane	•	•	•

	equilibre	techno	R.S. line
<b>wygląd wnętrza</b>			
Wewnętrzne klamki drzwi chromowane	•	•	•
Kolorystyka wnętrza ciemna z beżową podsufitką	•	-	-
Kolorystyka wnętrza ciemna z ciemną podsufitką	-	•	•
<b>widoczność - oświetlenie</b>			
Światła przednie Full LED Pure Vision	•	-	-
Światła do jazdy dziennej LED	•	•	•
Światła tylne Full LED	•	-	-
Światła tylne Full LED Pure Vision w kształcie litery C z pojedynczym światłem cofania	P	•	•
Światła tylne Full LED Pure Vision w kształcie litery C, dwa światła cofania	-	P	P
Światła przednie Full LED Pure Vision w kształcie litery C	-	•	•
Światła przednie Full LED Pure Vision w kształcie litery C z "efektem oczu"	-	P	P
Czujnik zmierzchu (ALS)	•	-	-
Czujnik deszczu	P	•	•
Lusterka boczne regulowane manualnie z czujnikiem temperatury zewnętrznej	•	•	-
Lusterka boczne regulowane elektrycznie, z czujnikiem temperatury zewnętrznej, podgrzewane, kierunkowskazy LED	-	• <sup>1</sup>	-
Lusterka boczne regulowane i składane elektrycznie, z czujnikiem temperatury zewnętrznej, podgrzewane, kierunkowskazy LED	-	-	•
Wycieraczki przednie o zmiennej częstotliwości pracy	•	•	•
Automatyczne włączanie tylnej wycieraczki podczas cofania	•	•	•
<b>prowadzenie pojazdu</b>			
Centralny zamek zdalnie sterowany kluczykiem (kluczyk Renault, składany)	•	-	-
Karta Renault Hands Free	-	•	•
Elektryczne, zmienne wspomaganie układu kierowniczego	•	•	•
Kierownica z regulacją wysokości i głębokości	•	•	•
System wspomagania parkowania tyłem (4 czujniki)	1200	•	-
System wspomagania parkowania przód/tył	-	P/1300	•
Kamera cofania	-	•	•
Kamera 360°	-	P	P
System Easy Park Assist (z systemem wspomagania parkowania tył/przód + kamera cofania)	-	-	P
Komputer pokładowy (ograniczone wskazania dla wersji LPG)	•	•	•
Zespół wskaźników i zegarów z kolorowym wyświetlaczem 4,2"	•	-	-
Zespół wskaźników i zegarów z cyfrowym 7" ekranem TFT	-	•	•
Wskaźnik zmiany biegów	•	•	•
Autostradowy tryb pracy kierunkowskazów	•	•	•
Funkcja ECO	•	•	•
System kontroli ciśnienia w oponach	•	•	•
Zestaw do naprawy uszkodzenia opony (nieдоступny dla wersji z kołem zapasowym)	•	•	•
Koło zapasowe dojazdowe (nieдоступne dla wersji LPG, wyklucza zestaw do naprawy uszkodzonej opony)	700	700	700
<b>komfort</b>			
Klimatyzacja manualna	•	-	-
Klimatyzacja automatyczna	-	•	•
Szyby przednie regulowane elektrycznie z włącznikiem impulsowym po stronie kierowcy	•	•	•
Szyby tylne regulowane elektrycznie	-	•	•
Osłona przeciwsłoneczna z lusterkim bez oświetlenia	•	•	•
Osłona przeciwsłoneczna z lusterkim i oświetleniem (tylko z opcją szklanego dachu)	-	0	0

<sup>1</sup> dostępne jako standard tylko dla samochodów przy zamówieniu opcji kamera 360 lub/l systemie kontroli martwego pola. Definicje samochodów mogą się różnić w zależności od tygodnia produkcji. Szczegóły w salonach Renault.

	equilibre	techno	R.S. line
<b>komfort</b>			
Lusterko wewnętrzne o 2 położeniach (dzień/noc)	•	•	•
Lusterko wewnętrzne elektrochromatyczne	-	P	P
Oświetlenie wewnętrzne sufitowe LED 1 punkt z przodu	•	-	-
Oświetlenie wewnętrzne sufitowe LED 2 punkty z przodu	P	-	-
Oświetlenie wewnętrzne sufitowe LED z przodu i z tyłu	-	•	•
Fotel kierowcy z regulacją wysokości	•	-	-
Fotel kierowcy i pasażera z przodu z regulacją wysokości	-	•	•
Przednie fotele podgrzewane	1000	P	1000/P
Przedni podłokietnik ze schowkiem	-	•	•
Zagłówki przednie z regulacją	•	•	•
Tylna kanapa dzielona w układzie 1/3-2/3 (oparcie) z 3 zagłówkami z regulacją	•	•	•
<b>multimedia</b>			
System EASY LINK z ekranem dotykowym 7", Bluetooth®, 2xUSB, 1xJack, funkcja kompatybilności smartfona (Apple CarPlay™ i Android Auto™)	•	-	-
System EASY LINK z ekranem dotykowym 7", z nawigacją, Bluetooth®, 2xUSB, 1xJack, funkcja kompatybilności smartfona (Apple CarPlay™ i Android Auto™), dostęp do usług online	P	•	•
System EASY LINK z ekranem dotykowym 9,3", z nawigacją, Bluetooth®, 2xUSB, 1xJack, funkcja kompatybilności smartfona (Apple CarPlay™ i Android Auto™), dostęp do usług online	-	P	•
System multimedialny EASY LINK z ekranem 9,3" z nawigacją, radioodtwarzaczem DAB, Bluetooth®, 6 głośnikami, 2xUSB+1xjack, funkcją kompatybilności smartfona z Apple CarPlay™ i Android Auto™ (Premium) kompatybilny z cyfrowym wyświetlaczem zegarów 10,25" (nieдоступny dla wersji E-Tech full hybrid)	-	P	P
System multimedialny EASY LINK z ekranem 9,3" z nawigacją, radioodtwarzaczem DAB, system nagłośnienia BOSE®, Bluetooth®, 9 głośnikami, 2xUSB +1xjack, funkcją kompatybilności smartfona z Apple CarPlay™ i Android Auto™ (Premium), kompatybilny z cyfrowym wyświetlaczem zegarów 10,25"	-	-	P
Cyfrowy wyświetlacz zegarów o przekątnej 10,25"	-	P	•
System MULTI-SENSE	-	•	•
<b>personalizacja</b>			
Elementy wystroju wnętrza w kolorze pomarańczowym (linia na desce rozdzielczej)	-	400	-
Elementy wystroju wnętrza R.S. Line (linia na desce rozdzielczej)	-	-	•



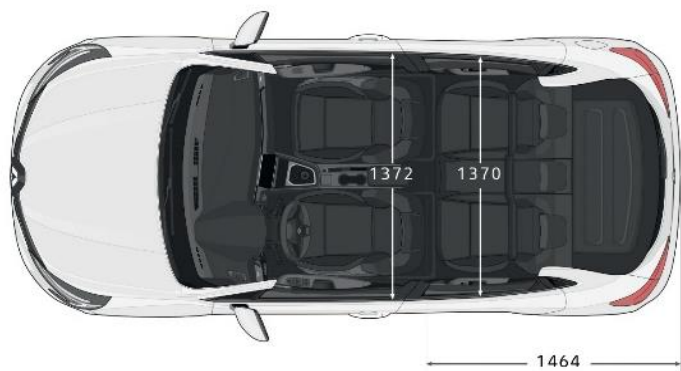
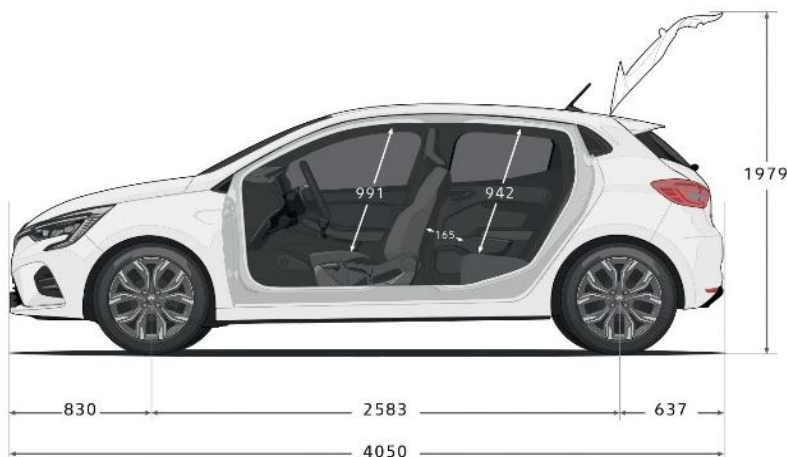
	equilibre	techno	R.S. line
<b>pakiety wyposażenia</b>			
<b>pakiet advanced safety</b> : system kontroli martwego pola + system wspomagania wyjeżdżania z miejsca parkingowego tyłem	-	2100	2100
<b>pakiet advanced driving</b> : system kontroli martwego pola + aktywny regulator prędkości + system wspomagania wyjeżdżania z miejsca parkingowego tyłem (nie dotyczy wersji z silnikiem TCe 90 X-tronic oraz full hybrid 145 KM)	-	3200	3200
<b>pakiet advanced driving</b> : system kontroli martwego pola + aktywny regulator prędkości + asystent jazdy w korku i na autostradzie + system wspomagania wyjeżdżania z miejsca parkingowego tyłem (dla silnika full hybrid 145 KM)	-	3800	-
<b>pakiet spare wheel</b> : wyjmowana podłoga bagażnika + koło zapasowe (nie dotyczy wersji LPG)	1100	-	-
<b>pakiet lighting</b> : system automatycznej zmiany świateł z drogowych na mijania + światła przeciwmgłowe + światła tylne Full LED "C SHAPE", pojedyncze światło cofania	1500	-	-
<b>pakiet lightning techno</b> : system automatycznej zmiany świateł z drogowych na mijania + światła przeciwmgłowe + światła przednie Full LED "C SHAPE", z efektem oczu	-	1200	-
<b>pakiet advanced lightning</b> : system automatycznej zmiany świateł z drogowych na mijania + światła przeciwmgłowe	-	-	800
<b>pakiet augmented vision</b> : system wspomagania parkowania przód/tył + kamera 360 + światła przednie i tylne Full LED w kształcie litery C z podwójnym światłem cofania	-	2400	-
<b>pakiet augmented vision</b> : system EASY PARK ASSIST + kamera 360 + światła przednie i tylne Full LED w kształcie litery C z podwójnym światłem cofania*	-	2500	2500
<b>pakiet infotainment</b> : System EASY LINK z ekranem dotykowym 7", nawigacją, radioodtwarzaczem DAB, Bluetooth®, 2xUSB+JACK, funkcją kompatybilności smartfona z Apple CarPlay™ i Android Auto™ + Mapy Europy w wersji podstawowej	2100	-	-
<b>pakiet premium sound BOSE 9,3" 2</b> : system multimedialny EASY LINK z ekranem dotykowym 9,3" z nawigacją, radioodtwarzaczem DAB, Bluetooth®, 6 głośnikami, 2xUSB+1xjack, funkcją kompatybilności smartfona z Apple CarPlay™ i Android Auto™ + cyfrowy wyświetlacz zegarów 10,25" + kryterium techniczne konieczne do zamówienia systemu nagłośnienia BOSE	-	4500	-
<b>pakiet infotainment techno</b> : system multimedialny EASY LINK z ekranem dotykowym 9,3" z nawigacją, radioodtwarzaczem DAB, Bluetooth®, 6 głośnikami, 2xUSB+1xjack, funkcją kompatybilności smartfona z Apple CarPlay™ i Android Auto™ + cyfrowy wyświetlacz zegarów o przekątnej 10,25" z funkcją replikacji nawigacji	-	3500	-
<b>pakiet winter comfort</b> : podgrzewane fotele przednie, podgrzewana kierownica, kierownica skórzana	-	1500	-

\*liczba samochodów ograniczona

<b>silniki</b>	<b>TCe 90</b>		<b>TCe 100 LPG</b>		<b>TCe 90 X-Tronic</b>
Rodzaj paliwa	benzyna		benzyna	LPG	benzyna
Norma emisji spalin	Euro6				
Typ skrzyni biegów	manualna 6b.		manualna 6b.		automatyczna bezstopniowa
Rodzaj wtrysku	wielopunktowy				
Pojemność skokowa (cm3)	999		999		999
Liczba cylindrów / zaworów	3/12		3/12		3/12
Moc maksymalna (układ hybrydowy) w kW EWG (KM)	67 (90) przy 4500- 5000	67 (90) przy 4800-5000	74 (100) przy 4600-5000	67 (90) przy 4500-5000	
Maksymalny moment obrotowy w Nm EWG przy (obr./m	160 przy 2000-3750	160 przy 2100-3750	170 przy 2000-3750	142 przy 2000-3750	
Stop & Start	tak				
<b>układ kierowniczy</b>					
Układ kierowniczy	zmiennie elektryczne wspomaganie układu kierowniczego (w standardzie)				
Średnica min. 0 zawracania (m)	10,4				
<b>osiągi</b>					
Prędkość maksymalna (km/h)	180	180	188	175	
Przyśpieszenie od 0 do 100 km/h (s)	12,2	12,5	11,8	12,4	
<b>zużycie paliwa i emisja co2 WLTP (VLow / VHigh)</b>					
Emisja CO2 (g/km)	116-131	121-136	107-121	128 - 145	
Cykl mieszany (l/100 km)	5,2 - 5,8	5,4-6,0	6,9-7,8	5,7 - 6,4	
Pojemność zbiornika paliwa (l)	42	39	32	42	
<b>koła i opony</b>					
Wymiary opon	185/65 R15 (15") - 195/55 R16 (16") - 205/45 R17 (17")				
<b>zawieszenie</b>					
Przednie	McPherson				
Tylne	Oś półsztywna ze sprężyną i amortyzatorem				
<b>układ hamulcowy</b>					
Przód: tarcze wentylowane (TW)	Koła 16", 17" : 258x22 mm Koła 15" : 280x24 mm				
Tył:	Koła 16", 17" : Bęben wentylowany 8" Koła 15 " : Bęben wentylowany 9" FPA: Dysk lity 260x8 mm				
<b>masy (kg)</b>					
Masa własna min (kg)	1028	114-1161		1109-1155	
Dopuszczalna masa całkowita	1609	1601-1641		1585-1617	
Maksymalna masa całkowita przyczepy z hamulcem	900				
<b>pojemność bagażnika</b>					
Pojemność bagażnika	391				

silniki	TCe 140	E-TECH 145 full hybrid	
Rodzaj paliwa	benzyna	benzyna	hybryda HEV
Norma emisji spalin	Euro6		
Typ skrzyni biegów	manualna 6b.	automatyczna Multi-mode	
Rodzaj wtrysku	wielopunktowy		
Pojemność skokowa (cm <sup>3</sup> )	1332	1598	-
Liczba cylindrów / zaworów	4/16	4/16	-
Moc maksymalna (układ hybrydowy) w kW EWG (KM)	103 (140) przy 4500	105 (145)	
Moc maksymalna w kW EWG (KM) przy (obr./min)	-	67 (90) przy 5600	E-Motor = 36 kW HSG = 15 kW
Maksymalny moment obrotowy w Nm EWG przy (obr./min)	260 przy 1750 - 3500	144 przy 3200	E-Motor = 205Nm HSG = 50Nm
Stop & Start	tak		
<b>układ kierowniczy</b>			
Układ kierowniczy	zmiennie elektryczne wspomaganie układu kierowniczego (w standardzie)		
Średnica min. 0 zawracania (m)	10,4		
<b>osiągi</b>			
Prędkość maksymalna (km/h)	205	180	
Przyśpieszenie od 0 do 100 km/h (s)	9,4	9,9	
<b>zużycie paliwa i emisja CO<sub>2</sub> WLTP (VLow / VHigh)</b>			
Emisja CO <sub>2</sub> (g/km)	121-122	96-114	
Cykl mieszany (l/100 km)	5,4	4,3-5,1	
Pojemność zbiornika paliwa (l)	42	39	
<b>koła i opony</b>			
Wymiary opon	185/65 R15 (15") - 195/55 R16 (16") - 205/45 R17 (17")		
<b>zawieszenie</b>			
Przednie	McPherson		
Tylne	Oś półsztywna ze sprężyną i amortyzatorem		
<b>układ hamulcowy</b>			
Przód: tarcze wentylowane (TW)	280x24mm		
Tył	Bęben wentylowany 9"	SSFPA: Bęben wentylowany 9" FPA: Dysk lity 260x8	
<b>masy (kg)</b>			
Masa własna min (kg)	1115	1238	
Dopuszczalna masa całkowita	1646	1758	
Maksymalna masa całkowita przyczepy z hamulcem	900		
<b>pojemność bagażnika</b>			
Pojemność bagażnika	391	300	

Wartości zużycia paliwa dla modelu Renault Clio, w zależności od wariantu i wersji wynoszą w cyklu mieszanym od 4,3 do 7,8 l/100 km, a emisja CO<sub>2</sub> od 96 do 145 g/km (dane na podstawie świadectw homologacji typu). Zużycie i emisja CO<sub>2</sub> zostały określone zgodnie z procedurą WLTP. Podane wartości mogą się różnić od rzeczywistych, na które wpływają m. in. styl i warunki jazdy, dodatkowe wyposażenie samochodu zainstalowane po rejestracji pojazdu, jego stan techniczny. Sprawdź szczegóły u Autoryzowanych Partnerów Renault lub na stronie [wltpl.renault.pl](http://wltpl.renault.pl). Informacje dotyczące odzysku i recyklingu pojazdów wycofanych z eksploatacji na stronie [www.renault.pl](http://www.renault.pl)



Niniejsza oferta jest wyłącznie informacją handlową i nie stanowi oferty w rozumieniu przepisów kodeksu cywilnego. Czas promocji i liczba samochodów objętych promocją ograniczone. Podane ceny obejmują podatek VAT (23%). Niniejszy cennik anuluje wszystkie poprzednie edycje. Dane techniczne mogą ulec zmianie w zależności od wyposażenia samochodu.

- (1) RRSO dla Kredytu Renault Easy Box wynosi 11,15% dla następującego reprezentatywnego przykładu: cena auta 71 900 zł, okres 25 miesięcy, wpłata własna 18 819,18 zł (w tym dopłata Importera 5 000 zł), oprocentowanie stałe nominalne w skali roku 6,99%, finansowane: prowizja bankowa: 2 123,23 zł i ubezpieczenie kredytobiorcy: 1 656,12 zł. Miesięczna rata kredytowa 699,2 zł. Ostatnia rata 47 410,86 zł. Całkowita kwota kredytu: 53 080,82 zł. Całkowita kwota do zapłaty: 64 191,55 zł. Wysokość raty zależy m.in. od okresu kredytowania, wysokości wpłaty własnej i wybranego limitu kilometrów.
- (2) Roczny pakiet ubezpieczeniowy (AC, OC, NW, Assistance) w cenie 2,9% wartości samochodu w Programie RENAULT-PZU, RENAULT- ERGO HESTIA, RENAULT-ALLIANZ dla pojazdów osobowych marki Renault. Promocyjne ubezpieczenie dostępne jest przy skorzystaniu z oferty finansowania Renault Financial Services i skierowane jest do Klientów Indywidualnych oraz Małych i Średnich Przedsiębiorstw. Do ceny mogą zostać naliczone ewentualne zwwyżki z tytułu użytkowania pojazdu. Wysokość raty zależy m.in. od okresu kredytowania, wysokości wpłaty własnej i wybranego limitu kilometrów.
- (3) RRSO dla Kredytu 50/50 wynosi 6,75% dla następującego reprezentatywnego przykładu: cena auta 127 505,00 zł, okres 12 miesięcy, wpłata własna 63 752,50 zł, oprocentowanie stałe nominalne w skali roku 0,00%, finansowane: prowizja bankowa: 3 187,63 zł. Rata kredytu do spłaty po 12 miesiącach wynosi 68 070,74 zł. Wysokość raty zależy m.in. od okresu kredytowania, wysokości wpłaty własnej i wybranego limitu kilometrów.
- (4) RRSO dla Kredytu Ulgowego wynosi 13,46% dla następującego reprezentatywnego przykładu: cena auta 126 134,00 zł, okres 60 miesięcy, wpłata własna 59 030,71 zł, oprocentowanie stałe nominalne w skali roku 7,99%, finansowane: prowizja bankowa: 2 684,13 zł i ubezpieczenie kredytobiorcy: 5 024,69 zł. Miesięczna rata kredytowa 1 516,56 zł. Całkowita kwota kredytu: 6 7103,29 zł. Całkowita kwota do zapłaty: 90 993,71 zł. Wysokość raty zależy m.in. od okresu kredytowania, wysokości wpłaty własnej i wybranego limitu kilometrów.
- (5) Leasing od 101,5% to przykładowa suma opłat leasingowych dla przedsiębiorców (suma rat to 101,5% wartości leasingowanego pojazdu). Wysokość raty zależy m.in. od okresu kredytowania, wysokości wpłaty własnej i wybranego limitu kilometrów.
- (6) Miesięczne raty netto dla modelu Renault Clio w ofercie Renault Business Plan LIGHT/FULL dla przedsiębiorców na 48 miesięcy z całkowitym limitem przebiegu 60000 km i opłatą wstępną 10%. Szczegółowe warunki Renault Business Plan oferowanego przez RCI Leasing Polska Sp. z o.o. dostępne u Autoryzowanych Partnerów Renault. Wysokość raty zależy m.in. od okresu kredytowania, wysokości wpłaty własnej i wybranego limitu kilometrów.

Usługi finansowania oferowane są przez RCI Banque S.A. Oddział w Polsce i są dostępne u pośredników kredytowych wykonujących czynności faktyczne związane z zawieraniem umów finansowania na podstawie umowy z RCI Banque S.A. Oddział w Polsce z siedzibą w Warszawie. Podane ceny obowiązują przy stanie prawnym na dzień publikacji. Ceny mogą ulegać zmianie w przypadku zmiany przepisów prawnych, w tym w szczególności zmian w przepisach podatkowych mogących mieć wpływ na wysokość ceny pojazdu lub innych ofertowanych towarów i usług. Szczegóły u Autoryzowanych Partnerów Renault. Stan na dzień 06.10.2023 r.