

RENAULT TRAFIC



Renault TRAFIC FURGON

już od 127 100 zł

leasing niska rata
już od 1641 zł netto miesięcznie

MOBILIZE FINANCIAL SERVICES

POZNAJ OFERTY FINANSOWANIA

kredyt promo⁽¹⁾
leasing od 101%⁽²⁾
leasing promo⁽³⁾
leasing niska rata⁽³⁾
najem dla firm⁽³⁾

CENA KATALOGOWA NETTO W ZŁ DŁUGOŚĆ / WYSOKOŚĆ SILNIK

		KLASA ŁADOWNOŚCI	EXTRA
FURGON			
L1H1	Blue dCi 130	1000 kg	127 100
		1200 kg	128 100
	Blue dCi 150	1000 kg	131 700
		1200 kg	132 700
	Blue dCi 150 AT9	1000 kg	141 700
		1200 kg	142 700
	Blue dCi 170	1000 kg	135 700
	1200 kg	136 700	
	Blue dCi 170 AT9	1000 kg	145 700
		1200 kg	146 700
L2H1	Blue dCi 130	1200 kg	130 600
	Blue dCi 150	1200 kg	135 200
	Blue dCi 150 AT9	1200 kg	145 200
	Blue dCi 170	1200 kg	139 200
	Blue dCi 170 AT9	1200 kg	149 200
L1H2	Blue dCi 150	1200 kg	136 100
	Blue dCi 170	1200 kg	140 100
L2H2	Blue dCi 150	1200 kg	138 600
	Blue dCi 170	1200 kg	142 600

RENAULT TRAFIC FURGON



LEASING NISKA RATA

Finansowanie dla Twojej firmy.

Niska, miesięczna rata z pakietem usług dopasowanym do Twoich potrzeb.
Sprawdź wersję SERWIS oraz SERWIS PLUS z pakietem dodatkowych usług.

rata miesięczna wersja	Leasing niska rata serwis	Leasing niska rata serwis plus	Najem dla firm plan serwis
Blue dCi 130 EXTRA L1H1	1641 zł	1638 zł	1401 zł
Blue dCi 150 EXTRA L1H1	1701 zł	1691 zł	1448 zł
Blue dCi 170 AT9 EXTRA L1H1	1882 zł	1853 zł	1591 zł
Blue dCi 130 EXTRA HD L2H1	1654 zł	1650 zł	1411 zł
Blue dCi 150 EXTRA HD L2H1	1714 zł	1703 zł	1458 zł
Blue dCi 170 AT9 EXTRA HD L2H1	1894 zł	1864 zł	1601 zł

Jak to działa?



Wybierasz samochód,
ustalasz wpłatę własną,
przebieg i czas trwania umowy



Korzystasz z samochodu
płacąc tylko niską stałą
miesięczną ratę



Pod koniec umowy sam
wybierasz czy pozostawisz
auto czy wymienisz je na
nowe!

RENAULT TRAFIC



Renault TRAFIC FURGON BRYGADOWY już od 142 300 zł

MOBILIZE FINANCIAL SERVICES

POZNAJ OFERTY FINANSOWANIA

- kredyt promo⁽¹⁾
- leasing od 101%⁽²⁾
- leasing promo⁽³⁾
- leasing niska rata⁽³⁾
- najem dla firm⁽³⁾

FURGON BRYGADOWY (6-osobowy)

L1H1	Blue dCi 130	1 000 kg	142 300
		1 200 kg	143 300
	Blue dCi 150	1 000 kg	146 900
		1 200 kg	147 900
	Blue dCi 150 AT9	1 000 kg	156 900
		1 200 kg	157 900
L2H1	Blue dCi 170	1 000 kg	150 900
		1 200 kg	151 900
	Blue dCi 170 AT9	1 000 kg	160 900
		1 200 kg	161 900
	Blue dCi 130	1 200 kg	145 800
	Blue dCi 150	1 200 kg	150 400
	Blue dCi 150 AT9	1 200 kg	160 400
	Blue dCi 170	1 200 kg	154 400
	Blue dCi 170 AT9	1 200 kg	164 400

RENAULT TRAFIC WYPOSAŻENIE

	FURGON EXTRA	FURGON BRYGADOWY EXTRA
BEZPIECZEŃSTWO CZYNNE I BIERNE		
Poduszka powietrzna kierowcy	•	•
Poduszka powietrzna pasażera	•	•
Poduszki boczne przednie (1 lub 2) oraz przednie kurtynowe	1500	1500
System kontroli pasa ruchu	•	•
System kontroli martwego pola	600	600
System wykrywania zmęczenia kierowcy	100	100
System E-Call	•	•
Aktywny system wspomagania nagłego hamowania	•	•
Przygotowanie do montażu alarmu	300	300
Centralny zamek	•	•
Centralny zamek z blokadą antywłamaniową	450	450
Kluczyk centralnego zamka z 3 przyciskami bez funkcji selektywnego otwierania drzwi	•	•
Karta Hands Free	1000	1000
Dodatkowy kluczyk	250	250
Czujnik kontroli ciśnienia w oponach	•	•
Ogranicznik prędkości 90 km/h	50	50
Ogranicznik prędkości 130 km/h	50	50
Zestaw naprawczy do opon	0	0
MULTIMEDIA		
System Easy Link: system multimedialny z ekranem dotykowym 8", z systemem Android Auto™ lub Apple CarPlay™, Bluetooth®, gniazdem USB w desce rozdzielczej, 2 gniazdami USB i jednym gniazdem 12 V w schowku nad kierownicą	•	•
System Easy Link + nawigacja: system multimedialny z ekranem dotykowym 8", kompatybilny z systemem Android Auto™ lub Apple CarPlay™, Bluetooth®, gniazdo USB w desce rozdzielczej	1000	1000
Usługi Online (wymagane do EASY LINK)	•	•
OGRZEWANIE I WENTYLACJA		
Klimatyzacja manualna z przodu	•	•
Klimatyzacja manualna z przodu z dodatkową nagrzewnicą	4000	4000
Klimatyzacja automatyczna z przodu	1000	1000
Klimatyzacja automatyczna z przodu z dodatkową nagrzewnicą	5000	5000
PROWADZENIE POJAZDU		
Czujniki parkowanie przednie, boczne i tylne	1000	1000
Czujniki parkowania tylne	•	•
Kamera cofania	•	•
Regulator-ogranicznik prędkości	•	•
Aktywny regulator prędkości	1300	1300
WIDOCZNOŚĆ I OŚWIETLENIE		
Światła LED do jazdy dziennej	•	•
Światła FULL LED	•	•
Pakiet Vision (światła przeciwmgłowe, czujnik światła i czujnik deszczu)	600	600
Automatyczne światła drogowe	850	850
Światła przeciwmgłowe	450/P	450/P
Czujnik światła i czujnik deszczu	450/P	450/P
Lusterka zewnętrzne regulowane i składane elektrycznie	•	•
Lusterko wewnętrzne	100	100
Lusterko wewnętrzne elektrochromatyczne	800/P	800/P
Lusterko redukujące kąt martwego pola „Wide view”	•	-

RENAULT TRAFIC WYPOSAŻENIE

	FURGON EXTRA	FURGON BRYGADOWY EXTRA
WYGLĄD WNĘTRZA I KOMFORT		
Tapicerka materiałowa Kompo	S	-
Tapicerka materiałowa Java	-	S
Fotel kierowcy z regulacją wysokości, podparcia lędźwiowego i podłokietnikiem	S	S
Indywidualny fotel pasażera z reg. wysokości i podparcia lędźwiowego, z podłokietnikiem	400	400
Kanapa typu „mobilne biuro”	●	-
Kanapa 2-miejscowa po stronie pasażera z przodu, z dodatkowym schowkiem pod siedziskiem	-	●
Kanapa 2-miejscowa po stronie pasażera z przodu, z odchylanym środkowym siedziskiem i dodatkowym schowkiem pod siedziskiem	-	650
Wykończenie 2. rzędu Confort (3-miejscowa kanpa z 3-punktowymi pasami bezpieczeństwa, gniazdem 12 V oraz schowkiem pod siedzeniem)	-	●
Wykończenie 2. rzędu Grand Confort (3-miejscowa kanpa z 3-punktowymi pasami bezpieczeństwa i podłokietnikami, gniazdem 12 V, schowkiem pod siedzeniem oraz roletami w oknach)	-	5 000
3 miejsca w 2 rzędzie siedzeń	-	●
Przednie fotele podgrzewane (kierowca + pasażer w przypadku pojedynczego fotela)	550	550
Kierownica pokryta skórą ekologiczną	●	●
Ładowarka indukcyjna do smartfona	500	500
Szyby przednie elektryczne z włącznikiem impulsowym po stronie kierowcy	●	●
Pełna przegroda części ładunkowej, z oknem	400	●
Pełna, nieprzeszkłona przegroda części ładunkowej, z klapą pod kanapą po stronie pasażera	●	-
Pełna przegroda części ładunkowej, z oknem, z klapą pod kanapą po stronie pasażera	350	-
Oświetlenie kabiny LED	●	●
Zestaw dla palących (zapalniczka + popielniczka)	70	70
WYGLĄD ZEWNĘTRZNY		
Pakiet ozdobny Medium (chromowana górna listwa grilla, osłona prowadnic w kolorze nadwozia, zderzaki częściowo lakierowane)	●	●
Pakiet ozdobny Style (=Maxi + lakierowany tylny zderzak i listwy boczne ochronne)	2 000	2 000
Felgi stalowe 17" z kołpakami Mini	●	●
Kołpaki Maxi 17" szare	300	300
Kołpaki Maxi 17" dwukolorowe	500	500
Ściany boczne w części tylnej nadwozia nieprzeszkłone	●	●
Ściany boczne w tylnej części przeszkłone (szyby stałe)	450	-
Ściana lewa środkowa nieprzeszkłona	●	-
Ściana lewa środkowa przeszkłona z szybą stałą	400	400
Ściana lewa środkowa przeszkłona z szybą odsuwaną	700	700
Drzwi lewe odsuwane nieprzeszkłone	1 500	-
Drzwi lewe odsuwane przeszkłone z szybą stałą	1 800/P	●
Drzwi lewe odsuwane z szybą odsuwaną	2 100/P	2 100/P
Ściana prawa środkowa nieprzeszkłona	0	-
Drzwi prawe odsuwane nieprzeszkłone	●	-
Drzwi prawe odsuwane przeszkłone z szybą stałą	400/P	●
Drzwi prawe odsuwane przeszkłone z szybą odsuwaną	800/P	800/P
Pakiet Przeszklenie Tylne 1 (drzwi lewe odsuwane przeszkłone z szybą stałą, drzwi prawe odsuwane przeszkłone z szybą stałą)	2 000	-
Pakiet Przeszklenie Tylne 2 (drzwi lewe odsuwane z szybą odsuwaną, drzwi prawe odsuwane przeszkłone z szybą odsuwaną)	2 600	2 600
Pakiet Przeszklenie Tylne 3 (drzwi prawe odsuwane przeszkłone z szybą odsuwaną, pełna przegroda części ładunkowej z oknem, ściana lewa środkowa przeszkłona z szybą odsuwaną, lusterko wewnętrzne elektrochromatyczne, ściany boczne w tylnej części przeszkłone (szyby stałe))	2 850	2 850
Tylne drzwi nieprzeszkłone otwierane pod kątem 180°	●	●
Tylne drzwi przeszkłone otwierane pod kątem 180°	300/P	300/P
Tylne drzwi nieprzeszkłone otwierane pod kątem 255° (tylko dla wersji L2)	700	700
Pakiet Kłapa Tylna (klapa tylna przeszkłona, szyba tylna ogrzewana z wycieraczką)	1 000	-
Pakiet Przeszklenie Drzwi Tylnych (drzwi tylne przeszkłone, szyby tylne ogrzewane z wycieraczką)	1 000	1 000
Szyby boczne tylne oraz tylna przyciemniane (w zależności od przeszklenia pojazdu)	500	500
Ogrzewana szyba tylna	50/P	50/P
Wycieraczka szyby tylnej	300/P	300/P
Szyby boczne tylne oraz tylna przyciemniane (w zależności od przeszklenia pojazdu)	500	500

RENAULT TRAFIC WYPOSAŻENIE

	FURGON EXTRA	FURGON BRYGADOWY EXTRA
WYPOSAŻENIE SPECJALISTYCZNE		
Wzmocnione podłogowe zaczepy do mocowania ładunku (6 w wersji standardowej, 8 w wersji przedłużonej)	•	•
Wewnętrzne panele zabezpieczające do połowy wysokości ścianki w tylnej strefie pojazdu	300/P	300/P
Obicie ścian sklejką	3 000	3 000
Obicie ścian polipropylenem	3 000	3 000
Pakiet Cargo 1 (dodatkowa podłoga antypoślizgowa i wodoodporna, wewnętrzne panele zabezpieczające do połowy wysokości ścianki w tylnej strefie pojazdu)	1 000	1 000
Pakiet Cargo 2 (dodatkowa wzmocniona podłoga antypoślizgowa i wodoodporna, dodatkowe listwy LED oświetlające przestrzeń ładunkową, obicie ścian sklejką)	4 500	4 500
Dodatkowa podłoga antypoślizgowa i wodoodporna	900/P	900/P
Dodatkowa wzmocniona podłoga antypoślizgowa i wodoodporna	1800/P	1800/P
Punkty mocujące ładunku w ścianach bocznych	•	-
Rygiel blokady drzwi tylnych lewych	•	-
Dodatkowe gniazdo 12V do podłączenia akcesoriów	•	•
Dodatkowe listwy LED oświetlające przestrzeń ładunkową	700/P	700/P
Oświetlenie LED przestrzeni ładunkowej	100	•
Dodatkowe zabezpieczenie kosza na koło zapasowe	150	150
Opony wielosezonowe	1 000	1 000
Hak holowniczy	3 000	3 000
Galeryjka dachowa	4 900	4 900
Galeryjka dachowa z podestem	6 600	6 600
Drabinka na drzwi tylne	1 350	1 350
Wzmocniony akumulator	500	500
LAKIERY		
biel alpejska	0	0
szary urban	1 200	1 200
szary comete	2 300	2 300
czarny midnight	2 300	2 300
czerwień carmin	2 300	2 300
szary highland	2 300	2 300

S = standard 1000 itp. = w opcji P = opcja dostępna w pakiecie - = niedostępne

Niektóre opcje wymagają zamówienia dodatkowego wyposażenia opcjonalnego lub wykluczają się wzajemnie. Szczegóły u Autoryzowanych Partnerów Renault

RENAULT TRAFIC DANE TECHNICZNE

SILNIK	Blue dCi 130	Blue dCi 150	Blue dCi 150 AT9	Blue dCi 170	Blue dCi 170 AT9
Pojemność skokowa (cm3) / Liczba cylindrów / zaworów	1997 / 4 / 16	1997 / 4 / 16	1997 / 4 / 16	1997 / 4 / 16	1997 / 4 / 16
Moc maksymalna w kW EWG (KM) przy obr/min	96 (130) / 3500	110 (150) / 3500	110 (150) / 3500	125 (170) / 3500	125 (170) / 3500
Maksymalny moment obrotowy EWG (Nm) przy obr/min	320 / 1 500	350 / 1 500	350 / 1 500	380 / 1 500	380 / 1 500
Typ wtrysku	Common rail + turbosprężarka o zmiennej geometrii				
Rodzaj paliwa	olej napędowy				
Pojemność zbiornika paliwa (l)	80				
Norma emisji spalin / Katalizator / Filtr cząstek stałych	Euro 6				
rodzaj skrzyni biegów	manualna (6 biegów)		automatyczna (9 biegów)	manualna (6 biegów)	automatyczna (9 biegów)
Stop & Start i Energy Smart Management	•	•	•	•	•
OSIĄGI					
Prędkość maksymalna (km/h)	170	178	180	176	180
Od 0 do 100 km/h (s)	12,8	11,8	12,8	10,8	11,5
ZUŻYCIE PALIWA I EMISJA CO₂ (WLTP)**					
Zużycie paliwa w cyklu mieszanym (l/100km)**	6,8 - 7,1	6,8 - 7,9	6,9 - 7,1	6,9 - 7,9	6,9 - 7,1
Emisja CO ₂ (g/km)	179 - 185	179 - 207	180 - 186	180 - 207	180 - 186
UKŁAD KIEROWNICZY					
Średnica zawracania pomiędzy krawężnikami (m)				L1: 11,84 / L2: 13,17	
UKŁAD HAMULCOWY					
ABS ze wspomaganie nagłego hamowania i EBV / ESC	w standardzie				
Przód: tarcze wentylowane - Tył: tarcze pełne średnica / grubość (mm)	296 / 28-280 / 12				
OPONY					
Rozmiar opon standardowych	215/60 R17				

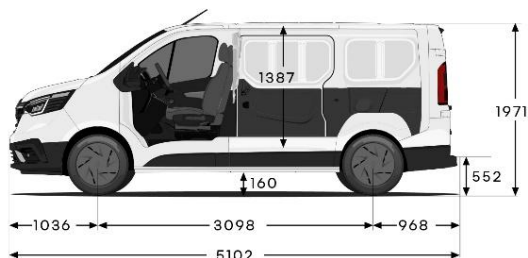
* Wartości zużycia paliwa i emisji CO₂ ustalone zgodnie ze standardową metodą pomiaru określoną w obowiązujących przepisach dotyczących homologacji pojazdów. Identyczna dla wszystkich producentów metoda pomiaru umożliwia porównanie samochodów. Zużycie paliwa w warunkach rzeczywistych zależy od warunków eksploatacji pojazdu, wyposażenia i stylu jazdy kierowcy. W celu optymalizacji spalania zachęcamy do zapoznania się z poradami dostępnymi na www.renault.pl. Wyżej wymienione wartości mogą ulec zmianie w zależności od wyposażenia samochodu.

Samochody Renault podlegają recyklingowi, odzyskowi zgodnie z ustawą o recyklingu pojazdów wycofanych z eksploatacji oraz innymi przepisami dotyczącymi wymogów ochrony środowiska. Demontażu samochodów i ich zużytych części dokonuje się zgodnie ze stosownymi przepisami o odpadach. Szczegółowe informacje dotyczące spełniania wymogów ochrony środowiska na www.renault.pl i u Autoryzowanych Partnerów Renault.

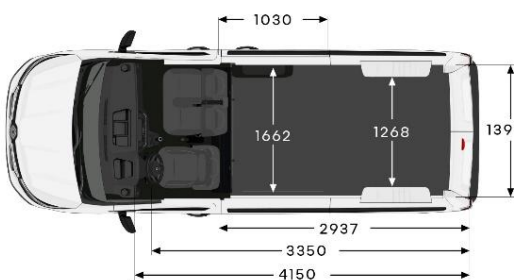
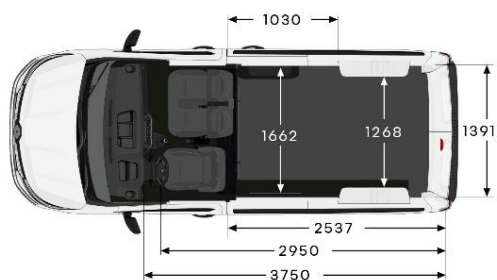
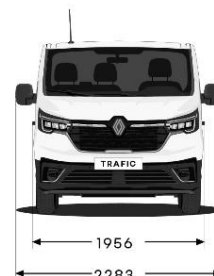
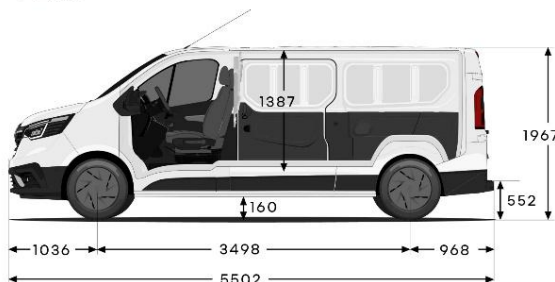
RENAULT TRAFIC DANE TECHNICZNE

Trafic Van Wymiary (mm)

L1H1

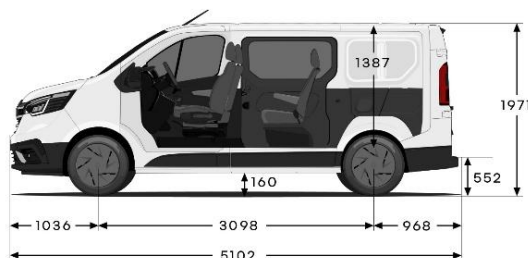


L2H1

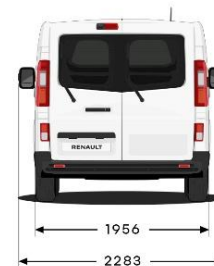
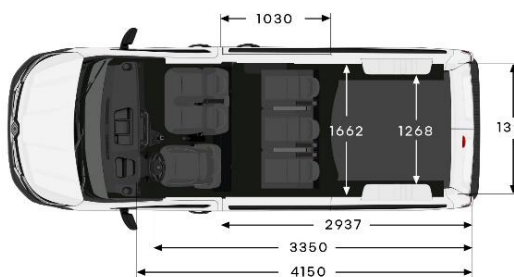
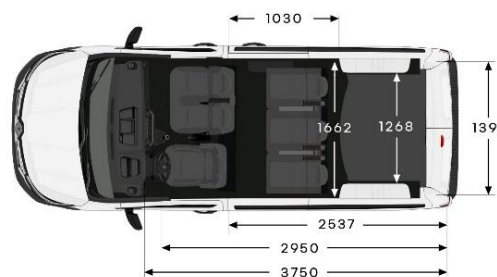
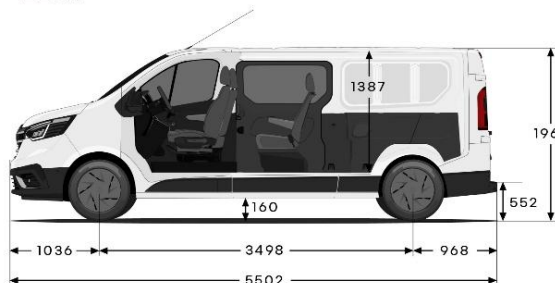


Trafic Brygadowy Wymiary (mm)

L1H1



L2H1



RENAULT TRAFIC INFORMACJA PRAWNA

Zużycie paliwa w cyklu mieszanym dla różnych wersji modelu Renault TRAFIC wynosi od 6,8 do 7,9 l/100km, a emisja CO₂ od 179 do 207 g/km. Wartości te zostały określone w ramach oficjalnych procedur badawczych przeprowadzonych w warunkach laboratoryjnych zgodnie z przepisami obowiązującymi w dniu publikacji. Zużycie paliwa oraz emisja CO₂ w spalinach konkretnego pojazdu w rzeczywistych warunkach drogowych może różnić się od podanych wyników pomiarów, gdyż na wartości te wpływają m.in. takie czynniki jak: masa pojazdu (zależna od liczby pasażerów i obciążenia, a także od zainstalowanego wyposażenia dodatkowego), jego stan techniczny (np.: ciśnienie w oponach), umiejętności i zachowania kierowcy oraz warunki drogowe (natężenie ruchu, stan nawierzchni, itp.).

Koncern Renault w ramach programu Driving ECO2 wyposaża swoje samochody w rozwiązania, które pomagają kierowcy aktywnie wpływać na ekonomiczną i ekologiczną jazdę i tym samym przyczyniają się do ochrony środowiska.

Samochody Koncernu Renault budowane są również, zgodnie z przepisami dotyczącymi wymogów ochrony środowiska, z wykorzystaniem części i materiałów pochodzących z odzysku i recyklingu. Szczegółowe informacje dotyczące spełniania wymogów ochrony środowiska znajdują się na renault.pl i u Autoryzowanych Partnerów Renault.

Niniejsza oferta jest wyłącznie informacją handlową i nie stanowi oferty w rozumieniu przepisów kodeksu cywilnego. Czas promocji i liczba samochodów objętych promocją ograniczone. Podane ceny są cenami netto tj. nie zawierają podatku VAT (23%). Niniejszy cennik anuluje wszystkie poprzednie edycje. Dane techniczne mogą ulec zmianie w zależności od wyposażenia samochodu.

(1) RRSO dla Kredytu Promo wynosi 13,29% dla następującego reprezentatywnego przykładu: cena auta 109 839,00 zł, okres 60 miesięcy, wpłata własna 9 446,15 zł, oprocentowanie stałe nominalne w skali roku 8,99%, finansowane: prowizja bankowa: 2 000,00 zł i ubezpieczenie kredytobiorcy: 5 273,13 zł. Miesięczna rata kredytowa 1 915,31 zł. Całkowita kwota kredytu: 85 015,39 zł. Całkowita kwota do zapłaty: 114 918,60 zł. Stan na dzień 06.05.2026 r. Kredyt oferowany jest przez RCI Banque S.A. Oddział w Polsce i dostępny u pośredników kredytowych wykonujących czynności faktyczne związane z zawieraniem umów kredytowych na podstawie umowy z RCI Banque S.A. Oddział w Polsce z siedzibą w Warszawie.

(2) Leasing od 101% to przykładowa suma opłat leasingowych dla przedsiębiorstw. Szczegółowe warunki leasingu oferowanego przez RCI Leasing Polska Sp. z o.o. (Mobilize Financial Services) dostępne u Autoryzowanych Partnerów Renault. Zawarcie umowy leasingu uzależnione jest od posiadania zdolności leasingowej. Mobilize Financial Services to marka handlowa dla RCI Banque S.A. Oddział w Polsce i RCI Leasing Polska Sp. z o.o.

(3) Miesięczna rata netto dla modelu Renault Kangoo w ofercie Leasingu Niska Rata dla przedsiębiorców na 48 miesięcy z całkowitym limitem przebiegu 60 000 km i opłatą wstępną 10%. Szczegółowe warunki Leasingu Niska Rata oferowanego przez RCI Leasing Polska Sp. z o.o. (Mobilize Financial Services) dostępne u Autoryzowanych Partnerów Renault. Mobilize Financial Services to marka handlowa dla RCI Banque S.A. Oddział w Polsce i RCI Leasing Polska Sp. z o.o.

Stan oferty na dzień 07.05.2026. Liczba samochodów w promocji ograniczona. Szczegóły w salonie Renault.

Usługi finansowania oferowane są przez RCI Banque S.A. Oddział w Polsce (Mobilize Financial Services) i dostępne u pośredników kredytowych wykonujących czynności faktyczne związane z zawieraniem umów kredytowych na podstawie umowy z RCI Banque S.A. Oddział w Polsce z siedzibą w Warszawie. Mobilize Financial Services to marka handlowa dla RCI Banque S.A. Oddział w Polsce i RCI Leasing Polska Sp. z o.o.

Podane ceny obowiązują przy stanie prawnym na dzień publikacji. Renault Polska Sp. z o.o. / Sprzedawca zastrzega możliwość zmiany ceny w każdym czasie w przypadku zmiany przepisów prawnych, w tym w szczególności zmian w przepisach podatkowych mogących mieć wpływ na wysokość ceny pojazdu. W takim przypadku, Kupujący – Konsument ma prawo odstąpić od umowy sprzedaży, zgodnie z postanowieniami Ogólnych warunków Sprzedaży. Szczegóły u Autoryzowanych Partnerów Renault.