

RENAULT TRAFIC SPACECLASS



Renault TRAFIC SPACECLASS już od 216 150 zł

UBEZPIECZENIE OD 4,9%⁽¹⁾

RENAULT FINANSOWANIE

KREDYT 50/50⁽²⁾

KREDYT ULGOWY⁽³⁾

LEASING OD 101%⁽⁴⁾

RENAULT BUSINESS PLAN

CENA KATALOGOWA BRUTTO W ZŁ

DŁUGOŚĆ	SILNIK	SPACECLASS	SPACECLASS ESCAPEDE
STANDARD - L1	Blue dCi 150	216 150	230 050
	Blue dCi 170 EDC	231 300	245 200
GRAND - L2	Blue dCi 150	219 350	233 250
	Blue dCi 170 EDC	234 500	248 400

Cennik obowiązuje od 15.03.2024. Prezentowane ceny są cenami katalogowymi. Prezentowana oferta dotyczy samochodów z rocznika 2023. Liczba aut w promocji ograniczona. Prezentowane ceny i oferta dotyczą wersji z silnikami Euro6e. Oferta ważna do wyczerpania zapasów. Szczegóły w salonach i na odreki.renault.pl.

RENAULT TRAFIC SPACECLASS



przyjemność podróżowania

6 miejsc tylnych z możliwością ustawienia na przeciwko siebie, gniazda 220 V, indywidualne lampki do czytania - Trafic SpaceClass przedstawia nowy sposób podróżowania. Usiądź wygodnie za kierownicą i ciesz się eleganckim kokpitem z nową, chromowaną gałką dźwigni zmiany biegów i całkowicie nową deską rozdzielczą w kolorze szarym Météor. Komfort już nigdy Cię nie opuści!



funkcjonalne wnętrze

Poczuj nowy wymiar komfortu dzięki odnowionemu wnętrzu wyposażonemu w wiele schowków o łącznej pojemności 86,3 l.




system easy link

Kolorowy, dotykowy ekran pojemnościowy 8", przewodowa replikacja ekranu smartfona: Android Auto™ i Apple CarPlay®, port USB służący do ładowania urządzeń mobilnych i przesyłu danych, kompatybilność z systemem poleceń głosowych smartfona, Bluetooth® i przyciski zdalnego sterowania w kierownicy.



komfort jazdy

Gama silników, wyposażonych w technologię Stop & Start, spełnia najnowsze normy emisji spalin Euro 6e. Ręczna skrzynia biegów (110 KM i 150 KM) lub automatyczna EDC (150 KM lub 170 KM), z podwójnym sprzęgłem i 6 przełoženiami, które zwiększają komfort i reaktywność poprzez płynną i szybką zmianę biegów.



systemy wspomagania jazdy

Dla bezpieczeństwa Twojego i Twoich pasażerów, Trafic Combi posiada wiele systemów wspomagania jazdy. Ułatw sobie manewrowanie, korzystając z systemu wspomagania parkowania i podróżuj bezpiecznie dzięki systemowi kontroli pasa ruchu, aktywnego regulatora prędkości oraz aktywnego systemu hamowania awaryjnego (AEBS).



wyrazisty design

Poznaj nowy grill oraz nową pokrywę silnika Trafic SpaceClass. Wyróżnij się poprzez linię światel w kształcie litery C tworzonej przez reflektory full LED.

RENAULT TRAFIC SPACECLASS

Wygląd zewnętrzny	SPACECLASS	SPACECLASS ESCAPEDE
Chromowane elementy ozdobne osłony chłodnicy, lakierowany przedni i tylny zderzak, listwy boczne ochronne, osłony prowadnic i obudowy lusterek	•	•
Lakier metalizowany	•	•
Przyciemniane tylne szyby	•	•
Koła ze stopów metali lekkich 17", wzór AVENS z diamentowym połyskiem	•	•
Wygląd wewnętrzny	SPACECLASS	SPACECLASS ESCAPEDE
Deska rozdzielcza o ziarnistej fakturze w kolorze szarym Meteor	•	•
Zamykany schowek w desce rozdzielczej	•	•
Pakiet wykończenia wnętrza z chromowanymi elementami (nawiewy, głośniki, klamki, dźwignia zmiany biegów, sterowanie klimatyzacją)	•	•
Kierowca obszyta skórą syntetyczną	•	•
Tapicerka materiałowa Java	•	•
Tapicerka skórzana	10900	10900
Bezpieczeństwo	SPACECLASS	SPACECLASS ESCAPEDE
ABS z EBV (Elektroniczny korektor siły hamowania) i systemem wspomagania nagłego hamowania, z 4 hamulcami tarczowymi	•	•
Poduszka powietrzna kierowcy o programowanym poziomie ciśnienia, zagłówki i 3-punktowe pasy bezpieczeństwa	•	•
Poduszka powietrzna dla pasażerów z możliwością dezaktywacji	•	•
Boczne poduszki kurtynowe przednie (oraz poduszka chroniąca klatkę piersiową w przypadku wersji z pojedynczym fotelem pasażera z przodu)	3850	3850
Elektroniczna blokada rozruchu	•	•
Centralna blokada drzwi sterowana pilotem i automatyczna blokada drzwi podczas jazdy (kluczyk z dwoma przyciskami)	•	•
Dodatkowa blokada antywłamaniowa	550	550
System dynamicznej kontroli toru jazdy ESC dostosowujący się do obciążenia, Extended Grip, wspomaganie ruszania pod górę, system zapobiegający "myszkowaniu" przyczepy, adaptacyjny system kontroli obciążenia	•	•
System mocowania fotelików dla dzieci Isofix na bocznych miejscach w drugim rzędzie	•	•
Koło zapasowe z obręczą stalową 16"	•	•
Uchwyt na koło zapasowe z zabezpieczeniem antykradzieżowym	185	185
Przystosowanie instalacji elektrycznej do montażu autoalarmu	370	370
Ręczna blokada drzwi (w celu zapewnienia bezpieczeństwa dzieci)	•	•
System kontroli ciśnienia w oponach	•	•
Wspomaganie jazdy	SPACECLASS	SPACECLASS ESCAPEDE
Regulator / ogranicznik prędkości z funkcją hamowania podczas zjazdu z wzniesienia	•	•
Aktywny regulator prędkości	1500	1500
Czujnik deszczu / automatyczne wycieraczki	•	•
Aktywne systemy bezpieczeństwa	SPACECLASS	SPACECLASS ESCAPEDE
Aktywny system wspomagnia nagłego hamowania	2500	2500
System kontroli pasa ruchu	2000	2000
System monitorowania martwego pola	750	750
System ostrzegania o nadmiernej prędkości z funkcją rozpoznawania znaków drogowych	1000	1000
System wykrywania zmęczenia kierowcy	120	120
Czujniki parkowania	SPACECLASS	SPACECLASS ESCAPEDE
Tylne czujniki parkowania	•	•
Tylne, boczne i przednie czujniki parkowania	2400	2400
Kamera cofania z widokiem wyświetlanym na lusterku wewnętrznym lub systemie EASY LINK	1500	1500
Oświetlenie	SPACECLASS	SPACECLASS ESCAPEDE
Światła przeciwmgielne LED z funkcją doświetlania zakrętów	•	•
Światła full LED PURE VISION	•	•
Czujnik światła / automatyczne włączenie świateł mijania	•	•
Automatyczne światła drogowe	150	150

RENAULT TRAFIC SPACECLASS

Komfort	SPACECLASS	SPACECLASS ESCAPEDE
Karta Renault Hands-Free	•	•
Dodatkowy kluczyk	300	300
Automatycznie sterowana klimatyzacja w przedniej i manualna w tylnej części pojazdu z filtrem przeciwpyłkowym	•	•
Automatycznie sterowana klimatyzacja w przedniej i manualna w tylnej części pojazdu, z dodatkową nagrzewnicą i filtrem przeciwpyłkowym	2600	2600
Ogrzewanie dodatkowe tylne (nawiewy + sterowanie)	•	•
Trzy wewnętrzne lampki LEDowe w 1szym rzędzie	•	•
Suflada EASY LIFE po stronie pasażera (chłodzona)	•	•
Zestaw dla palaczy	90	90
Elektrycznie podnoszone szyby przednie z wyłącznikiem impulsowym po stronie kierowcy	•	•
Podgrzewane elektrycznie sterowane lusterka boczne	•	•
Lusterka boczne pogrzewane i składane elektrycznie	•	•
Lusterko wewnętrzne elektrochromatyczne	•	•
Zespół zegarów i wskaźników z kolorowym 4,2" ekranem TFT	•	•
Wspomaganie układu kierowniczego, czteroramienna kierownica z regulacją ustawienia wysokości i głębokości	•	•
Siedzenia	SPACECLASS	SPACECLASS ESCAPEDE
Pakiet Signature : skórzana tapicerka, dwa pojedyncze przesuwne fotele w drugim rzędzie i składany stolik)	20900	-
Komfortowy fotel kierowcy z regulacją wysokości i podparcia lędźwiowego, i podłokietnikiem	•	•
Dwumiejscowa kanapa z przodu po stronie pasażerów ze wzmocnionym podparciem bocznym i schowkiem pod siedziskiem	400	-
Komfortowy indywidualny fotel pasażera z regulacją wysokości, położenia wzdłużnego, pochylecia oparcia i podparcia lędźwiowego oraz z podłokietnikiem	•	•
Przednie siedzenia: podgrzewane (1 lub 2 w zależności od konfiguracji miejsc z przodu)	650	650
Kanapa 3-miejscowa w drugim rzędzie siedzeń (składana i demontowana, przesuwana na szynach, 2 miejscowa kanapa + fotel)	•	-
Dwa indywidualne fotele na prowadnicach z mocowaniami Isofix w drugim rzędzie	Pakiet Signature	•
Przesuwny i wyjmowany stolik w drugim rzędzie	Pakiet Signature	•
Kanapa 3-miejscowa w trzecim rzędzie siedzeń (składana i demontowana, przesuwana na szynach, 2 miejscowa kanapa + fotel)	•	-
Kanapa 3-miejscowa w trzecim rzędzie siedzeń, przekształcana w dwuosobowe łóżko	-	•
Multimedia	SPACECLASS	SPACECLASS ESCAPEDE
System Easy Link z 8 ekranem 8": system multimedialny z ekranem dotykowym 8", z systemem Android Auto™ lub Apple CarPlay™, Bluetooth®, gniazdem USB w desce rozdzielczej, 2 gniazdami USB i jednym gniazdem 12 V w schowku nad kierownicą	•	•
System Easy Link + nawigacja z ekranem 8": system multimedialny z ekranem dotykowym 8", kompatybilny z systemem Android Auto™ lub Apple CarPlay™, Bluetooth®, gniazdo USB w desce rozdzielczej	1500	1500
Usługi Online (wymagane do EASY LINK)	•	•
Drzwi i przeszklenia	SPACECLASS	SPACECLASS ESCAPEDE
Boczne drzwi przesuwne po prawej stronie z otwieraną szybą	•	•
Boczne drzwi przesuwne po lewej stronie z otwieraną szybą	2600	2600
Tylne boczne płyty nadwozia przeszklone	•	•
Tylna kłapa przeszklona	•	•
Wycieraczka i ogrzewana tylna szyba	•	•
Wyposażenie specjalistyczne	SPACECLASS	SPACECLASS ESCAPEDE
Wzmocniony akumulator (800 A)	300	300
Hak holowniczy	2450	2450
Prowadzenie	SPACECLASS	SPACECLASS ESCAPEDE
Try ECO	•	•
Komputer pokładowy	•	•
Wskaźnik temperatury zewnętrznej	•	•

RENAULT TRAFIC SPACECLASS DANE TECHNICZNE

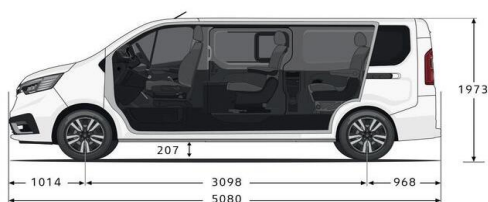
SILNIK	Blue dCi 150	Blue dCi 170 EDC
Pojemność skokowa (cm ³) / Liczba cylindrów / zaworów	1997 / 4 / 16	1997 / 4 / 16
Moc maksymalna w kW EWG (KM) przy obr/min	110 (150) / 3500	125 (170) / 3 500
Maksymalny moment obrotowy EWG (Nm) przy obr/min	350 / 1 500	380 / 1 500
Typ wtrysku	Common rail + turbosprężarka o zmiennej geometrii	
Rodzaj paliwa	Olej napędowy	
Pojemność zbiornika paliwa (L)	80	
Pojemność zbiornika AdBlue® (L)	24,7	
Norma emisji spalin / Katalizator / Filtr cząstek stałych	Euro 6e / • / •	
6-biegowa skrzynia biegów	mechaniczna	automatyczna EDC
Stop & Start i Energy Smart Management	• / •	• / •
Częstotliwość przeglądów	30 000 km / 2 lata	
OSIĄGI		
Prędkość maksymalna (km/h)	178	186
Od 0 do 100 km/h (s)	13,6	10,6
ZUŻYCIE PALIWA I EMISJA CO ₂ (WLTP)*		
Zużycie paliwa w cyklu mieszanym (l/100km)	7 / 7,7	7,1 / 7,9
Emisja CO ₂ (g/km)	183 / 202,3	186,2 / 208,1
UKŁAD KIEROWNICZY		
Średnica zawracania pomiędzy krawężnikami (m)	L1: 12,4 / L2 : 13,8	
Średnica zawracania pomiędzy ścianami (m)	L1: 12,8 / L2 : 14,3	
UKŁAD HAMULCOWY		
ABS ze wspomaganiami nagłego hamowania i EBV / ESC	•	•
Przód: tarcze wentylowane - Tył: tarcze pełne średnica / grubość (mm)	296 / 28 - 280 / 12	

• = seryjnie - = niedostępne

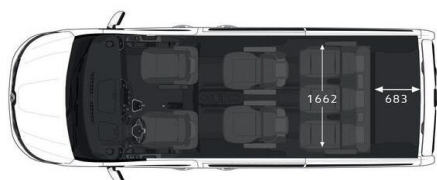
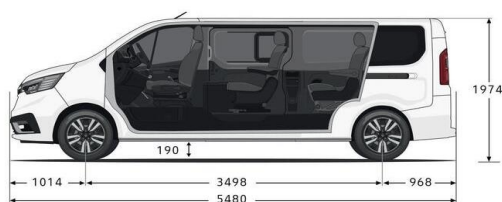
* Wartości zużycia paliwa i emisji CO₂ ustalone zgodnie ze standardową metodą pomiaru określoną w obowiązujących przepisach dotyczących homologacji pojazdów. Identyczna dla wszystkich producentów metoda pomiaru umożliwia porównanie samochodów. Zużycie paliwa w warunkach rzeczywistych zależy od warunków eksploatacji pojazdu, wyposażenia i stylu jazdy kierowcy. W celu optymalizacji spalania zachęcamy do zapoznania się z poradami dostępnymi na www.renault.pl. Wyżej wymienione wartości mogą ulec zmianie w zależności od wyposażenia samochodu. Samochody Renault podlegają recyklingowi, odzyskowi zgodnie z ustawą o recyklingu pojazdów wycofanych z eksploatacji oraz innymi przepisami dotyczącymi wymogów ochrony środowiska. Demontażu samochodów i ich zużytych części dokonuje się zgodnie ze stosownymi przepisami o odpadach. Szczegółowe informacje dotyczące spełniania wymogów ochrony środowiska na www.renault.pl i u Autoryzowanych Partnerów Renault.

RENAULT TRAFIC SPACECLASS WYMIARY

L1H1



L2H1



RENAULT TRAFIC SPACECLASS INFORMACJA PRAWNA

Niniejsza oferta jest wyłącznie informacją handlową i nie stanowi oferty w rozumieniu przepisów kodeksu cywilnego. Czas promocji i liczba samochodów objętych promocją ograniczone. Podane ceny obejmują podatek VAT (23%). Niniejszy cennik anuluje wszystkie poprzednie edycje. Dane techniczne mogą ulec zmianie w zależności od wyposażenia samochodu.

(1) Roczny pakiet ubezpieczeniowy (AC, OC, NW, Assistance) w cenie od 4,9% wartości samochodu w Programie RENAULT- PZU lub Programie RENAULT - ALLIANZ dla modelu Trafic Spaceclass. Ubezpieczenie skierowane jest do Klientów Indywidualnych oraz Małych i Średnich Przedsiębiorstw.

(2) RRSO dla Kredytu 50/50 wynosi 6,75% dla następującego reprezentatywnego przykładu: cena auta 135 419,00 zł, okres 12 miesięcy, wpłata własna 67 709,50 zł, oprocentowanie stałe nominalne w skali roku 0,00%, finansowane: prowizja bankowa: 3 385,48 zł i ubezpieczenie kredytobiorcy: 1 200,79 zł. Rata kredytu do spłaty po 12 miesiącach wynosi 72 295,77 zł. Całkowita kwota kredytu: 67 709,50 zł. Całkowita kwota do zapłaty: 72 295,77 zł. Stan na dzień 05.01.2024 r. Kredyt oferowany jest przez RCI Banque S.A. Oddział w Polsce i dostępny u pośredników kredytowych wykonujących czynności faktyczne związane z zawieraniem umów kredytowych na podstawie umowy z RCI Banque S.A. Oddział w Polsce z siedzibą w Warszawie.

(3) RRSO dla Kredytu Ulgowego wynosi 13,46% dla następującego reprezentatywnego przykładu: cena auta 124 020,00 zł, okres 60 miesięcy, wpłata własna 57 173,22 zł, oprocentowanie stałe nominalne w skali roku 7,99%, finansowane: prowizja bankowa: 2 673,87 zł i ubezpieczenie kredytobiorcy: 5 005,49 zł. Miesięczna rata kredytowa 1 510,76 zł. Całkowita kwota kredytu: 66 846,78 zł. Całkowita kwota do zapłaty: 90 645,88 zł. Stan na dzień 05.01.2024 r. Kredyt oferowany jest przez RCI Banque S.A. Oddział w Polsce i dostępny u pośredników kredytowych wykonujących czynności faktyczne związane z zawieraniem umów kredytowych na podstawie umowy z RCI Banque S.A. Oddział w Polsce z siedzibą w Warszawie.

(4) Leasing od 101% to przykładowa suma opłat leasingowych dla przedsiębiorstw. Szczegółowe warunki leasingu oferowanego przez RCI Leasing Polska Sp. z o.o. dostępne u Autoryzowanych Partnerów Renault. Zawarcie umowy leasingu uzależnione jest od posiadania zdolności leasingowej.

Stan oferty na dzień 15.03.2024. Szczegóły w salonach Renault.

Kredyty oferowane są przez RCI Banque S.A. Oddział w Polsce i dostępne u pośredników kredytowych wykonujących czynności faktyczne związane z zawieraniem umów kredytowych na podstawie umowy z RCI Banque S.A. Oddział w Polsce z siedzibą w Warszawie.

Podane ceny obowiązują przy stanie prawnym na dzień publikacji. Renault Polska Sp. z o.o. / Sprzedający zastrzega możliwość zmiany ceny w każdym czasie w przypadku zmiany przepisów prawnych, w tym w szczególności zmian w przepisach podatkowych mogących mieć wpływ na wysokość ceny pojazdu. W takim przypadku, Kupujący – Konsument ma prawo odstąpić od umowy sprzedaży, zgodnie z postanowieniami Ogólnych warunków Sprzedaży. Szczegóły u Autoryzowanych Partnerów Renault.