

Renault Rafale



**skorzystaj 10 000 zł rabatu
dla wersji z silnikiem hyper hybrid E-Tech 4x4 300 KM⁽¹⁾**

**skorzystaj do 10% rabatu w finansowaniu
mobilize financial services⁽²⁾**

Renault Rafale dla Ciebie

w Kredycie Niska Rata

już od 2492 zł mies. (RRSO 10,83%)⁽³⁾

Renault Rafale dla Twojej firmy

już od 1912 zł netto mies.⁽⁴⁾

produkcja 2026/gama 2026

ceny katalogowe w zł

silnik	techno	esprit Alpine	atelier Alpine
full hybrid E-Tech 200	193 800	214 300	-
hyper hybrid E-Tech 4x4 300 KM	-	230 300	249 800

Cennik obowiązuje od 01.04.2026 r. (chyba, że w treści cennika wskazano inne daty). Podane ceny katalogowe są cenami zalecanymi (sugerowanymi) przez Renault Polska i mogą zostać zmienione przez poszczególne salony Renault. Oferta dotyczy samochodów Renault Rafale z gamy 2025 wyprodukowanych w 2026 r. Szczegóły w salonach Renault.



skorzystaj do 10% rabatu w finansowaniu
mobilize financial services⁽²⁾

Kredyt Niska Rata

Finansowanie dla Ciebie.
Niska, miesięczna rata i elastyczna
forma zakończenia umowy.

Leasing Niska Rata

Rozwiązanie dla Twojej firmy.
Pakiet usług zawarty w niskiej
miesięcznej racie.
Koniec umowy - zwracasz
samochód lub go wykupujesz.

Najem

Dla Twojej firmy.
Niska, miesięczna opłata, a w niej
pakiet usług, które wybierasz Ty.
Na koniec umowy zwracasz
samochód.

silnik	Kredyt Niska Rata (PLN brutto / miesiąc) ⁽³⁾	Leasing Niska Rata (PLN netto/ miesiąc) ⁽⁵⁾	Najem (PLN netto/ miesiąc) ⁽⁴⁾
techno full hybrid E-Tech 200	2 492 zł	2 089 zł	1 912 zł
esprit Alpine full hybrid E-Tech 200	2 757 zł	2 307 zł	2 111 zł
esprit Alpine hyper hybrid E-Tech 4x4 300 KM	2 891 zł	2 357 zł	2 150 zł
atelier Alpine hyper hybrid E-Tech 4x4 300 KM	3 143 zł	2 564 zł	2 339 zł

Jak to działa?



Wybierasz samochód, ustalasz
wpłatę własną, przebieg i czas
trwania umowy



Korzystasz z samochodu płacąc
tylko niską stałą miesięczną ratę



Kiedy umowa dobiega końca
możesz wykupić samochód, oddać
go lub wymienić na nowy

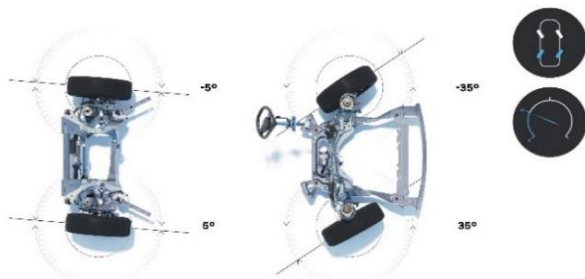
Renault Rafale



w 100% hybrydowy

Renault Rafale jest trzecim modelem w gamie Renault zbudowanym na platformie CMF-C/D Aliansu Renault-Nissan-Mitsubishi i korzystającym z jej atutów.

Zaprojektowano ją z myślą o różnych typach napędu hybrydowego, aby umożliwić wykorzystanie innowacyjnych zelektryfikowanych zespołów napędowych w tym układzie full hybrid E-Tech 2. generacji. Dzięki zastosowaniu tego nowoczesnego napędu zużycie paliwa i emisja CO₂ osiągają zupełnie nowy poziom.



4Control advanced

System 4 kół skrętnych 4Control w Renault Rafale zyskał już 3. generację. Dzięki zastosowaniu siłownika sterowanego komputerowo oraz przebudowaniu tylnego zawieszenia (konstrukcja wielowahaczowa) kąt skrętu tylnych kół osiąga aż 5 stopni! Podczas dynamicznej jazdy powyżej 50 km/h koła tylne skręcają się w tym samym kierunku co przednie, aby zapewnić maksymalną stabilność pojazdu. W przypadku manewrowania w mieście poniżej 50 km/h skręt kół tylnych odbywa się w kierunku przeciwnym do kół przedniej osi, co zmniejsza średnicę zawracania do rekordowych 10,4 m!



system multimedialny openR link

Wnętrze Rafale wita kierowcę dużym ekranem openR, który składa się z 12,3" wyświetlacza wskaźników i zegarów oraz 12" ekranem centralnym. Ta duża powierzchnia (774 cm²) pozwala w pełni wykorzystać możliwości nowego systemu multimedialnego openR Link z wbudowanymi usługami Google. Najlepsza nawigacja na rynku - Google Maps poprowadzi Cię do celu, asystent głosowy Google Assistant zmieni tryb jazdy, a sklep Google Play zapewni Ci rozrywkę i pozwoli na słuchanie ulubionej muzyki przez Spotify, bez wykorzystania aplikacji na Twoim smartfonie.



panoramiczny szklany dach solarbay®

Jednym z zaawansowanych technologicznie rozwiązań w Renault Rafale jest panoramiczny szklany dach solarbay o zmiennej przezroczystości. Dzięki technologiom „AmpliSky” i dyspersji ciekłych kryształów PDLC (Polymer Dispersed Liquid Crystal), opartej na przemieszczaniu się cząsteczek w wyniku działania pola elektrycznego, ten unikalny system może przyciemniać się strefowo na żądanie użytkownika. Solarbay jest łatwy w obsłudze: jedno z czterech ustawień można wybrać głosowo za pośrednictwem Asystenta Google lub za pomocą przycisku.




atelier Alpine

Renault Rafale jest pierwszym SUV-em w gamie Renault, który został opracowany w ścisłej współpracy z inżynierami Alpine. Z zewnątrz samochód wyróżnia się jedynie detalami, natomiast główne zmiany zaszyły w układzie jezdnym. Oprócz wyposażenia w najbardziej zaawansowany układ napędowy E-Tech plug-in hybrid o mocy 300 KM, napęd 4x4 oraz zawieszenie adaptacyjne, inżynierowie skupili się na wzmocnieniu i wymianie podzespołów takich jak stabilizatory poprzeczne czy też amortyzatory.


E-Tech 4x4 300

Układ napędowy E-Tech 4x4 300 to szczytowe osiągnięcie w dziedzinie silników hybrydowych. Składa się z 1 silnika spalinowego na przedniej osi oraz 3 silników elektrycznych. Dwa z nich odpowiadają za napędzanie auta, a trzeci za jego uruchamianie i synchronizację biegów. Taki podział ról pozwala na jazdę w trybie 100% elektrycznym wykorzystując napęd 4x4 (silniki elektryczne na obu osiach). Dzięki dużej baterii trakcyjnej o pojemności 22 kWh zasięg w trybie EV wynosi ponad 100 km (zgodnie z WLTP).



zawieszenie adaptacyjne

Renault Rafale w najwyższej wersji atelier Alpine jest wyposażone w standardzie w predykcyjne zawieszenie adaptacyjne oparte na kamerze wielofunkcyjnej. Kamera odczytuje stan nawierzchni przed pojazdem i wychwytuje nierówności oraz dziury w drodze. Dzięki tej informacji przekazanej do modułu sterującego wraz z danymi dot. prędkości pojazdu zawieszenie Renault Rafale dostosowuje siłę tłumienia, tak aby zapewnić możliwie największy komfort podróżowania przy zachowaniu sportowego charakteru auta.



felgi aluminiowe 21" chicane

Renault Rafale jest SUV-em o sylwetce coupe, co bezpośrednio wskazuje na jego sportowe aspiracje. Aby zapewnić jak najlepszą przyczepność i przeniesienie mocy na drogę inżynierowie wyposażyli auto w 21" felgi aluminiowe o wzorze chicane oraz specjalne sportowe opony Continental SportContact7. Nie tylko wielkość koła ale i jego szerokość została dostosowana do większej mocy osiągając teraz rozmiar 245 / 40.



techno

wybrane elementy wyposażenia standardowego:

- zespół zegarów i wskaźników z kolorowym 12,3-calowym ekranem TFT
- system multi-sense 3. generacji
- system rozpoznawania twarzy (face recognition)
- system monitorowania zmęczenia kierowcy (UTA/WDA/DAA)
- system ostrzegania o nadmiernej prędkości z funkcją rozpoznawania znaków drogowych i funkcją inteligentnej zmiany prędkości (OSP/TSR/ISA)
- system awaryjnego utrzymywania pasa ruchu (ELKA)
- aktywny system wspomagania nagłego hamowania z funkcją wykrywania pieszych, rowerzystów oraz wspomagania skrętu w lewo (AEBS)
- system multi collision brake (MCB)
- system kontroli bezpiecznej odległości (DW)
- adaptacyjny tempomat (ACC/ICC) z funkcją Stop & Go z funkcją śledzenia pojazdów
- kamera cofania
- światła przednie full LED Adaptive vision + funkcja AFS
- kierownica, fotele przednie i przednia szyba podgrzewane
- fotele przednie z manualną regulacją wysokości
- funkcja bezprzewodowego Android Auto / Apple Carplay
- openR link 12" DAB z nawigacją, system Arkamys Auditorium z 6 głośnikami, nawigacja Google Maps, Asystent Google, Sklep Play z aplikacjami
- ładowarka indukcyjna
- deska rozdzielcza pokryta miękką pianką, satynowana chromowana listwa z ambientowym oświetleniem i elementy dekoracyjne z naturalnego korka w kolorze grafitowym
- tapicerka materiałowa łączona z elementami skóry ekologicznej szaro-czarna
- szyby przednie akustyczne, szyby tylne przyciemniane
- felgi aluminiowe 20" sonic



esprit Alpine

wybrane elementy wyposażenia standardowego (techno+):

- system 4. kół skrętnych 4Control advanced
- funkcja bezpiecznego wysiadania (OSE)
- system kontroli martwego pola (BSW)
- system wspomagania wyjeżdżania z miejsca parkingowego tyłem (RCTA) z systemem wspomagania nagłego hamowania podczas jazdy do tyłu (R-AEB)
- elektrycznie podnoszona kłapa bagażnika
- deska rozdzielcza pokryta miękką pianką, satynowana chromowana listwa z ambientowym oświetleniem i elementy dekoracyjne z naturalnego łupka w kolorze grafitowym
- tapicerka z Alcantary z recyklingu łączona ze skórą ekologiczną TEP czarna z niebieską perforacją
- felgi aluminiowe 20" castellet



atelier Alpine

wybrane elementy wyposażenia standardowego (esprit Alpine+):

- predykcyjne zawieszenie adaptacyjne oparte na kamerze wielofunkcyjnej
- inteligentny aktywny regulator prędkości stop&go (i-ACC)
- system active driver assist (ADA) z realistycznym obrazem otoczenia
- system hands free parking (HFP)
- system kamer 360° (przednia, tylna i 2 kamery w lusterkach bocznych)
- światła przednie full LED Matrix vision + kierunkowskazy sekwencyjne
- oświetlenie podłóża z lusterek bocznych
- elektrycznie bezdotykowo podnoszona kłapa bagażnika
- fotele przednie z regulacją elektryczną w 6 kierunkach, fotel kierowcy z elektryczną regulacją podparcia lędźwiowego, pamięcią ustawień i masażem
- felgi aluminiowe 21" chicane



Renault Rafale

	techno	esprit Alpine	atelier Alpine
bezpieczeństwo czynne i bierne			
ABS z systemem wspomagania nagłego hamowania (AFU)	•	•	•
system dynamicznej kontroli toru jazdy (ESC) z funkcją wspomagania przy ruszaniu pod górę (HSA) + Hill Descent Control (HDC) + system stabilizacji przyczepy (TSP)	•	•	•
7 poduszek powietrznych (przednie, boczne, kurtynowe, przednia centralna)	•	•	•
3-punktowe pasy bezpieczeństwa na przednich (regulowane) i tylnych miejscach	•	•	•
zaglówki z regulacją portfelową na przednich miejscach	-	1000	•
system mocowania fotelika dla dziecka Isofix na bocznych, tylnych miejscach	•	•	•
system kontroli ciśnienia w oponach (pośredni)	•	•	•
prowadzenie pojazdu			
system 4. kół skrętnych 4Control advanced	7 000	•	•
predykcyjne zawieszenie adaptacyjne oparte na kamerze wielofunkcyjnej	-	-	•
łopatki do zmiany siły odzyskiwania energii	•	•	•
automatyczny hamulec postojowy, elektromechaniczny z funkcją Auto-Hold	•	•	•
zespół zegarów i wskaźników z kolorowym 12,3-calowym ekranem TFT	•	•	•
wyświetlacz przezierny Head-Up 9,3" z informacjami wyświetlanymi na szybie przedniej	-	P	3 000
karta Renault Hands Free	•	•	•
system multi-sense 3. generacji	•	•	•
system monitorowania zmeczenia kierowcy (UTA/WDA/DAA)	•	•	•
funkcja bezpiecznego wysiadania (OSE)	P	•	•
system ostrzegania o nadmiernej prędkości z funkcją rozpoznawania znaków drogowych i funkcją inteligentnej zmiany prędkości(OSP/TSR/ISA)	•	•	•
system awaryjnego utrzymywania pasa ruchu (ELKA)	•	•	•
aktywny system wspomagania nagłego hamowania z funkcją wykrywania pieszych, rowerzystów oraz wspomagania skrętu w lewo (AEBS)	•	•	•
system multi collision brake (MCB)	•	•	•
system kontroli bezpiecznej odległości (DW)	•	•	•
system Eco Coaching (APO) - predykcyjne wskazówki do eco-drivingu	-	P	•
system active driver assist (ADA) z realistycznym obrazem otoczenia	-	P	•
system kontroli martwego pola (BSW)	P	•	•
system wspomagania wyjeżdżania z miejsca parkingowego tyłem (RCTA) z systemem wspomagania nagłego hamowania podczas jazdy do tyłu (R-AEB)	P	•	•
inteligentny tryb hybrydowy	•	•	•
funkcja połączenia alarmowego eCall	•	•	•
czujniki parkowania z tyłu, z przodu i z boku	•	•	•
czujniki parkowania z tyłu, z przodu i z boku + system hands free parking (HFP)	-	P	•
kamera cofania	•	•	-
system kamer 360° (przednia, tylna i 2 kamery w lusterkach bocznych)	-	P	•
widoczność i oświetlenie			
światła przednie full LED Adaptive vision + AFS	•	•	-
światła przednie full LED Matrix vision + kierunkowskazy sekwencyjne	-	P	•
funkcja świateł przeciwmgłowych zintegrowana z reflektorami głównymi	•	•	•
czujnik deszczu i światła	•	•	•
tylne kierunkowskazy sekwencyjne	•	•	•
czujnik deszczu i światła	•	•	•
funkcja automatycznej zmiany świateł drogowych na mijania (AHL)	•	•	•
lusterko wewnętrzne bezramkowe elektrochromatyczne z funkcją "child assist"	•	•	•
podświetlenie ambiente	•	•	•
oświetlenie podłoga z lusterek bocznych logo Renault	-	P	•

Renault Rafale

	techno	esprit Alpine	atelier Alpine
komfort			
klimatyzacja automatyczna dwustrefowa z nawiewami dla drugiego rzędu siedzeń	•	•	•
system air quality (filtr PM 2.5, funkcja oczyszczania powietrza w kabinie)	•	•	•
lusterka boczne elektrycznie sterowane i składane oraz podgrzewane	•	•	-
lusterka boczne elektrycznie sterowane i składane, podgrzewane z pamięcią	-	P	•
elektrycznie podnoszone szyby przednie i tylne	•	•	•
kierownica pokryta tworzywem Fraganza (TEP)	•	-	-
kierownica Alpine pokryta tworzywem Fraganza (TEP)	-	•	•
kierownica podgrzewana	•	•	•
podgrzewana przednia szyba	•	•	•
elektrycznie podnoszona kłapa bagażnika	P	•	-
elektrycznie bezdotykowo podnoszona kłapa bagażnika	-	-	•
fotele - schowki			
fotel pasażera z manualną regulacją wysokości	•	-	-
fotele przednie z regulacją elektryczną w 6 kierunkach, fotel kierowcy z elektryczną regulacją podparcia lędźwiowego, pamięcią ustawień i masażem	-	•	•
fotele przednie podgrzewane	P	•	•
schowek na okulary w podsufitce	•	•	•
tylna kanapa w układzie 40/20/40	•	•	•
multimedia			
ładowarka indukcyjna + funkcja bezprzewodowego Android Auto / Apple Carplay	•	•	•
openR link 12" DAB z nawigacją, system Arkamys Auditorium z 6 głośnikami	•	•	•
openR link 12" DAB z nawigacją, system Harman Kardon z 12 głośnikami	P	P	P
nawigacja Google Maps, Asystent Google, Sklep Play z aplikacjami	•	•	•
system rozpoznawania twarzy (face recognition)	•	•	•
zdalne aktualizacje oprogramowania i nawigacji (FOTA)	•	•	•
funkcja łączności z usługami online na 3 lata	•	•	•
przedłużenie pakietu zaawansowanej łączności do 5 lat	400	400	400
przedłużenie pakietu zaawansowanej łączności do 8 lat	800	800	800
gniazdo 12V + 2 gniazda USB-C z przodu + 2 gniazda USB-C z tyłu	•	-	-
gniazdo 12V + 2 gniazda USB-C z przodu + 4 gniazda USB-C z tyłu	P	0	•
wygląd wnętrza			
podsufitka w kolorze grafitowym / niebieska wykładzina podłogowa	• / -	• / • ⁽¹⁾	• / •
deska rozdzielcza pokryta miękką pianką, satynowana chromowana listwa z ambientowym oświetleniem i elementy dekoracyjne z naturalnego korka w kolorze grafitowym	•	-	-
deska rozdzielcza pokryta miękką pianką, satynowana chromowana listwa z ambientowym oświetleniem i elementy dekoracyjne z naturalnego łupka w kolorze grafitowym	-	•	•
tapicerka materiałowa łączona z elementami skóry ekologicznej szaro-czarna	•	-	-
tapicerka z Alcantary z recyklingu łączona ze skórą ekologiczną TEP czarna z niebieską perforacją	-	•	•
wygląd zewnętrzny			
obudowy lusterek bocznych w kolorze czarnym	•	•	•
listwa w górnej części szyb bocznych chromowana / w kolorze czarny etoile	• / -	- / •	- / •
czarna osłona chłodnicy z niebieskim wypełnieniem (oprócz koloru nadwozia czerwony flamme)	-	•	•
spoiler nad tylną szybą (czarny w przypadku koloru niebieski sommet satin)	•	•	•
dach szklany panoramiczny solarbay®	7 000	7 000	7 000
szyby przednie akustyczne, szyby tylne przyciemniane	•	•	•
felgi aluminiowe 20" sonic	•	-	-
felgi aluminiowe 20" castellet	-	•	-
felgi aluminiowe 21" chicane	-	-	•
zestaw do naprawy uszkodzenia opony	•	•	•
koło zapasowe dojazdowe	800	800 / - ⁽¹⁾	-
opony całoroczne	1 900	1 900	-

Renault Rafale

	techno	esprit Alpine	atelier Alpine
wygląd zewnętrzny			
dach w kolorze czarnym etoile	3 000	3 000	3 000
lakier metalizowany czarny etoile	•	•	•
lakier specjalny szary schiste satin / niebieski sommet satin	7500 / -	7500 / -	7 500
lakier metalizowany / lakier metalizowany specjalny	3900	3900	3900
bateria i ładowanie			
ładowarka pokładowa jednofazowa 7,4 kW	-	- / •	•
kabel do ładowania mode 2 typ2 - gniazdko domowe (Flexicharger) 2,3 kW (10A)	-	- / •	•
kabel do ładowania mode 2 typ2 - wzmacnione gniazdo Green'up 3,7 kW (16A)	-	- / 1 600	1600
kabel do ładowania mode 3 typ2 - typ2 7 kW	-	- / 1 600	1600
pakiety wyposażenia			
pakiet power tailgate			
elektrycznie podnoszona kłapa bagażnika	2 100	-	-
ozdobna listwa na progu bagażnika			
pakiet safety			
system kontroli martwego pola (BSW)			
funkcja bezpiecznego wysiadania (OSE)	2 000	-	-
system wspomagania wyjeżdżania z miejsca parkingowego tyłem (RCTA) z systemem wspomagania nagłego hamowania podczas jazdy do tyłu (R-AEB)			
pakiet winter techno			
podgrzewane przednie fotele			
fotel kierowcy z regulacją elektryczną w 6 kierunkach (przód, tył, góra, dół, pochylenie oparcia przód i tył) oraz elektryczną regulacją podparcia lędźwiowego, pamięcią ustawień i masażem	2500	-	-
fotel pasażera z regulacją elektryczną w 6 kierunkach (przód, tył, góra, dół, pochylenie oparcia przód i tył)			
gniazdo 12V + 2 gniazda USB-C z przodu + 2 gniazda USB-C z tyłu			
pakiet driving			
światła przednie full LED Matrix vision + kierunkowskazy sekwencyjne przednie			
system active driver assist (ADA) z realistycznym obrazem otoczenia	-	9 000	-
system Eco Coaching (APO) - predykcyjne wskazówki do eco-drivingu			
wyświetlacz przezierny Head-Up 9,3" z informacjami wyświetlanymi na szybie przedniej			
pakiet premium komfort			
system hands free parking (HFP)			
system kamer 360° (przednia, tylna i 2 kamery w lusterkach bocznych)			
lusterka boczne elektrycznie sterowane i składane oraz podgrzewane z pamięcią ustawień	-	6 500	-
oświetlenie podłoża z lusterek bocznych			
gniazdo 12V + 2 gniazda USB-C z przodu + 2 gniazda USB-C z tyłu			
elektrycznie bezdotykowo podnoszona kłapa bagażnika			
pakiet city premium			
system kamer 360°			
system hands free parking (HFP)	-	6 500	-
lusterka boczne elektrycznie sterowane i składane oraz podgrzewane z pamięcią ustawień			
oświetlenie podłoża z logo Renault z lusterek bocznych			
pakiet Harman Kardon			
system nagłośnienia premium Harman Kardon 485W	4500	4 500	4500
zestaw 11 głośników premium z subwooferem			

• = seryjne P = element pakietu - = niedostępne (1) dla wersji E-Tech 4x4 300

Niektóre opcje nie są dostępne dla wszystkich wersji silnikowych, a także wymagają zamówienia dodatkowego wyposażenia opcjonalnego lub wykluczają się wzajemnie. Szczegóły u Autoryzowanych Partnerów Renault.

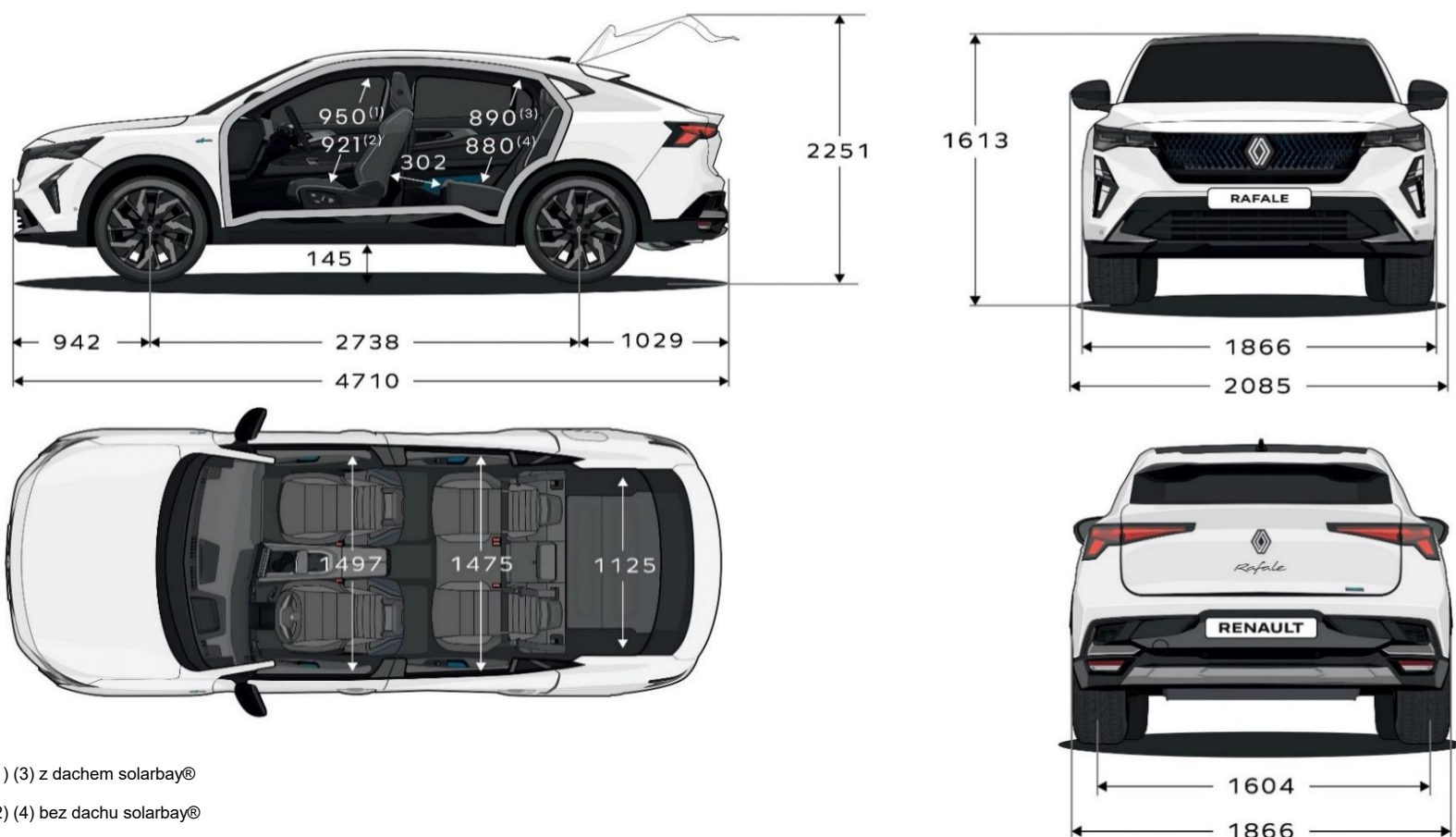
Renault Rafale

silnik	full hybrid E-Tech 200	hyper hybrid E-Tech 4x4 300 KM plug in
rodzaj paliwa	benzyna / hybryda	benzyna / hybryda plug-in
norma emisji spalin	Euro 6ebis	
rodzaj napędu	przedni	4x4
typ skrzyni biegów	automatyczna wielotrybowa MMT 15 przełożeńowa	
silnik		
pojemność skokowa (cm ³)	1199	
liczba cylindrów / zaworów	3/12	
maksymalna moc systemowa układu hybrydowego kW (KM)	146 (199)	221 (300)
maksymalna moc w kW CEE (KM DIN) przy (obr./min.)	Spalinowy: 96 kW (130 KM)	Spalinowy: 110 kW (150 KM)
	E-motor: 50 kW (68 KM)	E-motor 1: 50 kW (68 KM)
		E-motor 2: 100 kW (136 KM)
	HSG: 25 kW (34 KM)	HSG: 25 kW (34 KM)
maksymalny moment obrotowy Nm CEE przy (obr./min.)	Spalinowy: 205 przy 1750	Spalinowy: 230 przy 1750
	E-motor: 205	E-motor 1 + 2: 205 + 195
	HSG: 50	HSG: 50
akumulator trakcyjny (pojemność brutto)	litowo-jonowy 2 kWh 400V	litowo-jonowy 22 kWh 400V
układ kierowniczy		
typ wspomagania układu kierowniczego	zmienne, elektryczne	
średnica zawracania między krawężnikami	11,6 / 10,4 (z systemem 4Control advanced)	
osiągi		
prędkość maksymalna (km/h)	180	180
0-100 km/h (s)	8,9	6,4
zużycie paliwa i emisja CO₂ wltp		
zużycie paliwa w cyklu mieszanym ważonym (l/100 km)	-	1,7-2,0
zużycie paliwa w cyklu mieszanym (l/100 km)	4,7 - 4,9	5,7 - 6,2
emisja CO ₂ w cyklu mieszanym ważonym (g/km)	-	40-43
emisja CO ₂ w cyklu mieszanym (g/km)	106-111	129-140
pojemność zbiornika paliwa	55	55
zasięg w trybie elektrycznym w cyklu mieszanym WLTP	-	96-105
opony		
wymiary opon	245/45 R20 ; 245/40 R21	
zawieszenie		
przednie	typu Mac-Pherson	
tylne	zawieszenie wielowahaczowe	
przód: tarcze wentylowane (TW)	350 mm	
tył: tarcze pełne (TP)	330 mm	
masy (kg) (mogą się różnić w zależności od wersji)		
masa własna min.	1653	1934
dopuszczalna masa całkowita	2175	2440
maksymalna masa całkowita przyczepy z hamulcem	1500	1500
maksymalna ładowność	522	506
pojemność bagażnika		
pojemność bagażnika	528 dm ³ (630 l)	539 l
po złożeniu siedzeń	1600 dm ³ (1910 l)	1826 l

Pojemność bagażnika z zestawem do naprawy uszkodzenia opony.

Wartości zużycia paliwa dla modelu Renault Rafale, w zależności od wariantu i wersji wynoszą w cyklu mieszanym 0,5-4,9 l/100 km, a emisja CO₂ od 12 do 111 g/km (dane na podstawie świadectw homologacji typu). Zużycie i emisja CO₂ zostały określone zgodnie z procedurą WLTP. Podane wartości mogą się różnić od rzeczywistych, na które wpływają m. in. styl i warunki jazdy, dodatkowe wyposażenie samochodu zainstalowane po rejestracji pojazdu, jego stan techniczny. Sprawdź szczegóły u Autoryzowanych Partnerów Renault lub na stronie wltp.renault.pl. Informacje dotyczące odzysku i recyklingu pojazdów wycofanych z eksploatacji na stronie www.renault.pl

Renault Rafale



(1) (3) z dachem solarbay®

(2) (4) bez dachu solarbay®

prześwit pojazdu różni się w zależności od wersji i obciążenia: 136 - 174 mm

Niniejsza oferta jest wyłącznie informacją handlową i nie stanowi oferty w rozumieniu przepisów kodeksu cywilnego. Czas promocji i liczba samochodów objętych promocją ograniczone. Podane ceny obejmują podatek VAT (23%). Niniejszy cennik anuluje wszystkie poprzednie edycje. Dane techniczne mogą ulec zmianie w zależności od wyposażenia samochodu.

(1) Rabat dotyczy wyłącznie wersji z silnikiem hyper hybrid E-Tech 4x4 300 KM, dla wersji z silnikiem full hybrid E-Tech 200 rabat wynosi 5000 zł. Oferta dotyczy aut wyprodukowanych w 2026 roku w gamie 2026.

(2) Warunkiem otrzymania rabatu jest skorzystanie z produktów oferowanych przez Mobilize Financial Services (RCI Banque S.A. Oddział w Polsce oraz RCI Leasing Polska Sp. z o.o.). Wysokość rabatu uzależniona jest od wybranego produktu finansowego.

(3) RRSO dla Kredytu Niska Rata wynosi 10,83%. Całkowita kwota kredytu (bez kredytowanych kosztów): 152478 zł. Całkowita kwota do zapłaty: 193576,3 zł. dla następującego reprezentatywnego przykładu: oprocentowanie stałe nominalne w skali roku 8,29%, całkowity koszt kredytu: 41098,3 zł (w tym: prowizja bankowa: 2000 zł, ubezpieczenie kredytobiorcy: 5772,84 zł, odsetki 33325,46 zł). Okres kredytu 37 miesięcy. Miesięczna rata kredytowa 2492,27 zł. Ostatnia rata 103854,46 zł. Stan na dzień 01.04.2026

(4) Miesięczna rata netto dla modelu Renault Rafale w ofercie Najmu dla przedsiębiorców na 36 miesięcy z całkowitym limitem przebiegu 60000 km i opłatą wstępną 10%. Szczegółowe warunki Najmu oferowanego przez RCI Leasing Polska Sp. z o.o. (Mobilize Financial Services) dostępne u Autoryzowanych Partnerów Renault. Mobilize Financial Services to marka handlowa dla RCI Banque S.A. Oddział w Polsce i RCI Leasing Polska Sp. z o.o.

(5) Miesięczna rata netto dla modelu Renault Rafale w ofercie Leasing Niska Rata z opcją SERWIS dla przedsiębiorców na 36 miesięcy z całkowitym limitem przebiegu 60000 km i opłatą wstępną 10%. Szczegółowe warunki Business Plan oferowanego przez RCI Leasing Polska Sp. z o.o. (Mobilize Financial Services) dostępne u Autoryzowanych Partnerów Renault. Mobilize Financial Services to marka handlowa dla RCI Banque S.A. Oddział w Polsce i RCI Leasing Polska Sp. z o.o.

Usługi finansowania oferowane są przez RCI Banque S.A. Oddział w Polsce (Mobilize Financial Services) i dostępne u pośredników kredytowych wykonujących czynności faktyczne związane z zawieraniem umów kredytowych na podstawie umowy z RCI Banque S.A. Oddział w Polsce z siedzibą w Warszawie. Mobilize Financial Services to marka handlowa dla RCI Banque S.A. Oddział w Polsce i RCI Leasing Polska Sp. z o.o. Wysokość raty zależy m.in. od okresu kredytowania, wysokości wpłaty własnej i wybranego limitu kilometrów.

Podane ceny obowiązują przy stanie prawnym na dzień publikacji. Ceny mogą ulegać zmianie w przypadku zmiany przepisów prawnych, w tym w szczególności zmian w przepisach podatkowych mogących mieć wpływ na wysokość ceny pojazdu lub innych ofertowanych towarów i usług. Szczegóły u Autoryzowanych Partnerów Renault.

Stan na dzień 01.04.2026 r.