

# Renault Rafale



**Sprawdź auta z rocznika 2024 dostępne od ręki!**

## **mobilize financial services**

Renault Rafale w kredycie easy box  
już od **1999 zł mies. (RRSO 10,27 %)**<sup>(2)</sup>

## **poznaj również inne oferty finansowania**

kredyt 50/50<sup>(3)</sup>  
kredyt ulgowy<sup>(4)</sup>  
leasing od 100%<sup>(5)</sup>

**produkcja 2025/gama 2024**

**ceny katalogowe w zł**

<b>silnik</b>	<b>techno</b>	<b>esprit Alpine</b>	<b>atelier Alpine</b>
<b>E-Tech full hybrid 200</b>	192 900	210 900	-
<b>E-Tech 4x4 300</b>	-	226 900	248 900

Cennik obowiązuje od 03.02.2025 r. (chyba, że w treści cennika wskazano inne daty). Produkty dostępne do wyczerpania zapasów. Podane ceny katalogowe są cenami zalecanymi (sugerowanymi) przez Renault Polska i mogą zostać zmienione przez poszczególne salony Renault. Oferta dotyczy samochodów Renault Rafale wyprodukowanych w 2025 r. Szczegóły w salonach Renault.



## Finansowanie z niską ratą

Skorzystaj z naszych atrakcyjnych produktów finansowych z gwarancją stałej raty.

dla klienta indywidualnego

**Easy Box** to świetne rozwiązanie dla Ciebie.

Miesięczna rata z wkładem własnym od 0%.

Wybór okresu finansowania i zakończenie umowy to Twoja decyzja.

dla firm

**Renault Business Plan** to mobilność w abonamencie dla Twojej firmy.

Pakiety usług dopasowane do Twoich potrzeb:

wersja LIGHT z podstawowym pakietem lub FULL rozszerzona o dodatkowe opcje

rata miesięczna silnik	Easy Box (PLN brutto / miesiąc) <sup>(2)</sup>	Renault Business Plan light (PLN netto / miesiąc) <sup>(1)</sup>	Renault Business Plan full (PLN netto / miesiąc) <sup>(1)</sup>
techno E-Tech full hybrid 200	1 999 zł	1 806 zł	1 958 zł
esprit Alpine E-Tech full hybrid 200	2 151 zł	1 962 zł	2 118 zł
esprit Alpine 4x4 300	2 260 zł	2 108 zł	2 268 zł
atelier Alpine 4x4 300	2 097 zł	2 296 zł	2 284 zł

### Jak to działa?



Wybierasz samochód, ustalasz wpłatę własną, przebieg i czas trwania umowy



Korzystasz z samochodu płacąc tylko niską stałą miesięczną ratę



Kiedy umowa dobiega końca możesz wykupić samochód, oddać go lub wymienić na nowy

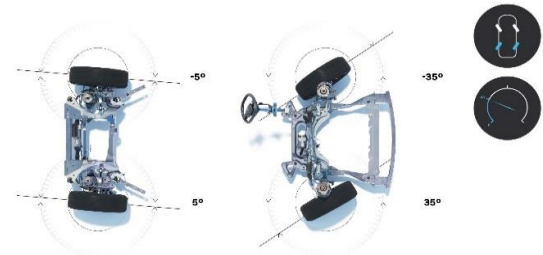
# Renault Rafale



## w 100% hybrydowy

Renault Rafale jest trzecim modelem w gamie Renault zbudowanym na platformie CMF-C/D Aliansu Renault-Nissan-Mitsubishi i korzystającym z jej atutów.

Zaprojektowano ją z myślą o różnych typach napędu hybrydowego, aby umożliwić wykorzystanie innowacyjnych zelektryfikowanych zespołów napędowych w tym układzie E-Tech full hybrid 2. generacji. Dzięki zastosowaniu tego nowoczesnego napędu zużycie paliwa i emisja CO<sub>2</sub> osiągnęły zupełnie nowy poziom.



## 4Control advanced

System 4 kół skrętnych 4Control w Renault Rafale zyskał już 3. generację. Dzięki zastosowaniu siłownika sterowanego komputerowo oraz przebudowaniu tylnego zawieszenia (konstrukcja wielowahaczowa) kąt skrętu tylnych kół osiąga aż 5 stopni! Podczas dynamicznej jazdy powyżej 50 km/h koła tylne skręcają się w tym samym kierunku co przednie, aby zapewnić maksymalną stabilność pojazdu. W przypadku manewrowania w mieście poniżej 50 km/h skręt kół tylnych odbywa się w kierunku przeciwnym do kół przedniej osi, co zmniejsza średnicę zawracania do rekordowych 10,4 m!



## system multimedialny openR link

Wnętrze Rafale wita kierowcę dużym ekranem openR, który składa się z 12,3" wyświetlacza wskaźników i zegarów oraz 12" ekranem centralnym. Ta duża powierzchnia (774 cm<sup>2</sup>) pozwala w pełni wykorzystać możliwości nowego systemu multimedialnego openR Link z wbudowanymi usługami Google. Najlepsza nawigacja na rynku - Google Maps poprowadzi Cię do celu, asystent głosowy Google Assistant zmieni tryb jazdy, a sklep Google Play zapewni Ci rozrywkę i pozwoli na słuchanie ulubionej muzyki przez Spotify, bez wykorzystania aplikacji na Twoim smartfonie.




## panoramiczny szklany dach solarbay®

Jednym z zaawansowanych technologicznie rozwiązań w Renault Rafale jest panoramiczny szklany dach solarbay o zmiennej przezroczystości. Dzięki technologiom „AmpliSky” i dyspersji ciekłych kryształów PDLC (Polymer Dispersed Liquid Crystal), opartej na przemieszczaniu się cząsteczek w wyniku działania pola elektrycznego, ten unikalny system może przyciemniać się strefowo na żądanie użytkownika. Solarbay jest łatwy w obsłudze: jedno z czterech ustawień można wybrać głosowo za pośrednictwem Asystenta Google lub za pomocą przycisku.




## atelier Alpine

Renault Rafale jest pierwszym SUV-em w gamie Renault, który został opracowany w ścisłej współpracy z inżynierami Alpine. Z zewnątrz samochód wyróżnia się jedynie detalami, natomiast główne zmiany zaszyły w układzie jezdnym. Oprócz wyposażenia w najbardziej zaawansowany układ napędowy E-Tech plug-in hybrid o mocy 300 KM, napęd 4x4 oraz zawieszenie adaptacyjne, inżynierowie skupili się na wzmocnieniu i wymianie podzespołów takich jak stabilizatory poprzeczne czy też amortyzatory.



## E-Tech 4x4 300

Układ napędowy E-Tech 4x4 300 to szczytowe osiągnięcie w dziedzinie silników hybrydowych. Składa się z 1 silnika spalinowego na przedniej osi oraz 3 silników elektrycznych. Dwa z nich odpowiadają za napędzanie auta, a trzeci za jego uruchamianie i synchronizację biegów. Taki podział ról pozwala na jazdę w trybie 100% elektrycznym wykorzystując napęd 4x4 (silniki elektryczne na obu osiach). Dzięki dużej baterii trakcyjnej o pojemności 22 kWh zasięg w trybie EV wynosi ponad 100 km (zgodnie z WLTP).



## zawieszenie adaptacyjne

Renault Rafale w najwyższej wersji atelier Alpine jest wyposażone w standardzie w predykcyjne zawieszenie adaptacyjne oparte na kamerze wielofunkcyjnej. Kamera odczytuje stan nawierzchni przed pojazdem i wychwytuje nierówności oraz dziury w drodze. Dzięki tej informacji przekazanej do modułu sterującego wraz z danymi dot. prędkości pojazdu zawieszenie Renault Rafale dostosowuje siłę tłumienia, tak aby zapewnić możliwie największy komfort podróżowania przy zachowaniu sportowego charakteru auta.



## felgi aluminiowe 21" chicane

Renault Rafale jest SUV-em o sylwetce coupe, co bezpośrednio wskazuje na jego sportowe aspiracje. Aby zapewnić jak najlepszą przyczepność i przeniesienie mocy na drogę inżynierowie wyposażyli auto w 21" felgi aluminiowe o wzorze chicane oraz specjalne sportowe opony Continental SportContact7. Nie tylko wielkość koła ale i jego szerokość została dostosowana do większej mocy osiągając teraz rozmiar 245 / 40.

## techno

### wybrane elementy wyposażenia standardowego:

- zespół zegarów i wskaźników z kolorowym 12,3-calowym ekranem TFT
- system multi-sense 3. generacji
- system kontroli zmęczenia kierowcy (DDAW)
- system ostrzegania o nadmiernej prędkości z funkcją rozpoznawania znaków drogowych i funkcją inteligentnej zmiany prędkości (OSP/TSR/ISA)
- system awaryjnego utrzymywania pasa ruchu (ELKA)
- aktywny system wspomagania nagłego hamowania z funkcją wykrywania pieszych, rowerzystów oraz wspomagania skrętu w lewo (AEBS)
- system multi collision brake (MCB)
- system kontroli bezpiecznej odległości (DW)
- aktywny regulator prędkości (ACC)
- kamera cofania
- światła przednie full LED Adaptive vision + funkcja AFS
- kierownica, fotele przednie i przednia szyba podgrzewane
- fotele przednie z manualną regulacją wysokości
- funkcja bezprzewodowego Android Auto / Apple Carplay
- openR link 12" DAB z nawigacją, system Arkamys Auditorium z 6 głośnikami
- nawigacja Google Maps, Asystent Google, Sklep Play z aplikacjami
- ładowarka indukcyjna
- deska rozdzielcza pokryta miękką pianką, satynowana chromowana listwa z ambientowym oświetleniem i elementy dekoracyjne z naturalnego korka w kolorze grafitowym
- tapicerka materiałowa łączona z elementami skóry ekologicznej szaro-czarna
- szyby przednie akustyczne, szyby tylne przyciemniane
- felgi aluminiowe 20" sonic
- lakier metalizowany czerwony flamme



## esprit Alpine

### wybrane elementy wyposażenia standardowego (techno+):

- system 4. kół skrętnych 4Control advanced
- funkcja bezpiecznego wysiadania (OSE)
- system kontroli martwego pola (BSW)
- system wspomagania wyjeżdżania z miejsca parkingowego tyłem (RCTA) z systemem wspomagania nagłego hamowania podczas jazdy do tyłu (R-AEB)
- elektrycznie podnoszona kłapa bagażnika
- deska rozdzielcza pokryta miękką pianką, satynowana chromowana listwa z ambientowym oświetleniem i elementy dekoracyjne z naturalnego łupka w kolorze grafitowym
- tapicerka z Alcantary z recyklingu łączona ze skórą ekologiczną TEP czarna z niebieską perforacją
- felgi aluminiowe 20" castellet



## atelier Alpine

### wybrane elementy wyposażenia standardowego (esprit Alpine+):

- predykcyjne zawieszenie adaptacyjne oparte na kamerze wielofunkcyjnej
- inteligentny aktywny regulator prędkości stop&go (i-ACC)
- system active driver assist (ADA)
- system hands free parking (HFP)
- system kamer 360° (przednia, tylna i 2 kamery w lusterkach bocznych)
- światła przednie full LED Matrix vision + kierunkowskazy sekwencyjne
- oświetlenie podłoga z lusterek bocznych
- elektrycznie bezdotykowo podnoszona kłapa bagażnika
- fotele przednie z regulacją elektryczną w 6 kierunkach, fotel kierowcy z elektryczną regulacją podparcia lędźwiowego, pamięcią ustawień i masażem
- felgi aluminiowe 21" chicane



	techno	esprit Alpine	atelier Alpine
<b>bezpieczeństwo czynne i bierne</b>			
ABS z systemem wspomagania nagłego hamowania (AFU)	•	•	•
system dynamicznej kontroli toru jazdy (ESC) z funkcją wspomagania przy ruszaniu pod górę (HSA) + Hill Descent Control (HDC) + system stabilizacji przyczepy (TSP)	•	•	•
7 poduszek powietrznych (przednie, boczne, kurtynowe, przednia centralna)	•	•	•
3-punktowe pasy bezpieczeństwa na przednich (regulowane) i tylnych miejscach	•	•	•
zagiętki z regulacją portfelową na przednich miejscach	-	•	•
system mocowania fotelika dla dziecka Isofix na bocznych, tylnych miejscach	•	•	•
system kontroli ciśnienia w oponach (pośredni)	•	•	•
<b>prowadzenie pojazdu</b>			
system 4. kół skrętnych 4Control advanced	7 000	•	•
predykcyjne zawieszenie adaptacyjne oparte na kamerze wielofunkcyjnej	-	-	•
łopatki do zmiany siły odzyskiwania energii	•	•	•
automatyczny hamulec postojowy, elektromechaniczny z funkcją Auto-Hold	•	•	•
zespół zegarów i wskaźników z kolorowym 12,3-calowym ekranem TFT	•	•	•
wyświetlacz przezierny Head-Up 9,3" z informacjami wyświetlanymi na szybie przedniej	-	3 000	3 000
karta Renault Hands Free	•	•	•
system multi-sense 3. generacji	•	•	•
system kontroli zmęczenia kierowcy (DDAW)	•	•	•
funkcja bezpiecznego wysiadania (OSE)	P	•	•
system ostrzegania o nadmiernej prędkości z funkcją rozpoznawania znaków drogowych i funkcją inteligentnej zmiany prędkości(OSP/TSR/ISA)	•	•	•
system awaryjnego utrzymywania pasa ruchu (ELKA)	•	•	•
aktywny system wspomagania nagłego hamowania z funkcją wykrywania pieszych, rowerzystów oraz wspomagania skrętu w lewo (AEBS)	•	•	•
system multi collision brake (MCB)	•	•	•
system kontroli bezpiecznej odległości (DW)	•	•	•
aktywny regulator prędkości (ACC)	•	•	•
inteligentny aktywny regulator prędkości stop&go (i-ACC)	-	P	•
system active driver assist (ADA)	-	P	•
system kontroli martwego pola (BSW)	P	•	•
system wspomagania wyjeżdżania z miejsca parkingowego tyłem (RCTA) z systemem wspomagania nagłego hamowania podczas jazdy do tyłu (R-AEB)	P	•	•
inteligentny tryb hybrydowy	•	•	•
funkcja połączenia alarmowego eCall	•	•	•
czujniki parkowania z tyłu, z przodu i z boku	•	•	•
czujniki parkowania z tyłu, z przodu i z boku + system hands free parking (HFP)	-	P	•
kamera cofania	•	•	•
system kamer 360° (przednia, tylna i 2 kamery w lusterkach bocznych)	-	P	•
<b>widoczność - oświetlenie</b>			
światła przednie full LED Adaptive vision + AFS	•	•	-
światła przednie full LED Matrix vision + kierunkowskazy sekwencyjne	-	P	•
funkcja świateł przeciwmgłowych zintegrowana z reflektorami głównymi	•	•	•
światła tylne LED z efektem włókien 3D	•	•	•
tylne kierunkowskazy sekwencyjne	•	•	•
czujnik deszczu i światła	•	•	•
funkcja automatycznej zmiany świateł drogowych na mijania (AHL)	•	•	•
lusterko wewnętrzne bezramkowe elektrochromatyczne z funkcją "child assist"	•	•	•
podświetlenie ambiente	•	•	•
oświetlenie podłoża z lusterek bocznych logo Renault	-	P	•

	techno	esprit Alpine	atelier Alpine
<b>komfort</b>			
klimatyzacja automatyczna dwustrefowa z nawiewami dla drugiego rzędu siedzeń	•	•	•
system air quality (filtr PM 2.5, funkcja oczyszczania powietrza w kabinie)	•	•	•
lusterka boczne elektrycznie sterowane i składane oraz podgrzewane	•	•	-
lusterka boczne elektrycznie sterowane i składane, podgrzewane z pamięcią	-	P	•
elektrycznie podnoszone szyby przednie i tylne	•	•	•
kierownica pokryta tworzywem Fraganza (TEP)	•	-	-
kierownica Alpine pokryta tworzywem Fraganza (TEP)	-	•	•
kierownica podgrzewana	•	•	•
podgrzewana przednia szyba	•	•	•
elektrycznie podnoszona kłapa bagażnika	P	•	-
elektrycznie bezdotykowo podnoszona kłapa bagażnika	-	-	•
<b>fotele - schowki</b>			
fotel kierowcy z manualną regulacją wysokości	•	•	-
fotel pasażera z manualną regulacją wysokości	•	•	-
fotele przednie z regulacją elektryczną w 6 kierunkach, fotel kierowcy z elektryczną regulacją podparcia lędźwiowego, pamięcią ustawień i masażem	-	3 500	•
fotele przednie podgrzewane	•	•	•
schowek na okulary w podsufitce	•	•	•
tylna kanapa w układzie 40/20/40	•	•	•
<b>multimedia</b>			
ładowarka indukcyjna + funkcja bezprzewodowego Android Auto / Apple Carplay	•	•	•
openR link 12" DAB z nawigacją, system Arkamys Auditorium z 6 głośnikami	•	•	•
openR link 12" DAB z nawigacją, system Harman Kardon z 12 głośnikami	P	P	P
nawigacja Google Maps, Asystent Google, Sklep Play z aplikacjami	•	•	•
zdalne aktualizacje oprogramowania i nawigacji (FOTA)	•	•	•
funkcja łączności z usługami online na 5 lat	•	•	•
gniazdo 12V + 2 gniazda USB-C z przodu + 2 gniazda USB-C z tyłu	•	-	-
gniazdo 12V + 2 gniazda USB-C z przodu + 4 gniazda USB-C z tyłu	-	•	•
<b>wygląd wnętrza</b>			
podsufitka w kolorze grafitowym / niebieska wykładzina podłogowa	• / -	• / • <sup>(1)</sup>	• / •
deska rozdzielcza pokryta miękką pianką, satynowana chromowana listwa z ambientowym oświetleniem i elementy dekoracyjne z naturalnego korka w kolorze grafitowym	•	-	-
deska rozdzielcza pokryta miękką pianką, satynowana chromowana listwa z ambientowym oświetleniem i elementy dekoracyjne z naturalnego łupka w kolorze grafitowym	-	•	•
tapicerka materiałowa łączona z elementami skóry ekologicznej szaro-czarna	•	-	-
tapicerka z Alcantary z recyklingu łączona ze skórą ekologiczną TEP czarna z niebieską perforacją	-	•	•
<b>wygląd zewnętrzny</b>			
obudowy lusterek bocznych w kolorze czarnym	•	•	•
listwa w górnej części szyb bocznych chromowana / w kolorze czarny etoile	• / -	- / •	- / •
czarna osłona chłodnicy z niebieskim wypełnieniem (oprócz koloru nadwozia czerwony flamme)	-	•	•
spoiler nad tylną szybą (czarny w przypadku koloru niebieski sommet satin)	•	•	•
dach szklany panoramiczny solarbay®	7 000	7 000	7 000
szyby przednie akustyczne, szyby tylne przyciemniane	•	•	•
felgi aluminiowe 20" sonic	•	-	-
felgi aluminiowe 20" castellet	-	•	-
felgi aluminiowe 21" chicane	-	-	•
zestaw do naprawy uszkodzenia opony	•	•	•
koło zapasowe dojazdowe	700	700 / - <sup>(1)</sup>	-
opony całoroczne	1 000	1 000	-

# Renault Rafale

	techno	esprit Alpine	atelier Alpine
<b>wygląd zewnętrzny</b>			
dach w kolorze czarnym etoile	3 000	3 000	3 000
lakier metalizowany czerwony flamme	•	•	•
lakier specjalny biała perła satin / niebieski sommet satin	7500 / -	7500 / -	7 500
lakier metalizowany / lakier metalizowany specjalny	3 000 / 3 800	3 000 / 3 800	3 000 / 3 800
<b>bateria i ładowanie</b>			
ładowarka pokładowa jednofazowa 7,4 kW	-	- / •	•
kabel do ładowania mode 2 typ2 - gniazdko domowe (Flexicharger) 2,3 kW (10A)	-	- / •	•
kabel do ładowania mode 2 typ2 - wzmacnione gniazdo Green'up 3,7 kW (16A)	-	- / 1 500	1 500
kabel do ładowania mode 3 typ2 - typ2 7 kW	-	- / 1 500	1 500
<b>pakiety wyposażenia</b>			
pakiet power tailgate elektrycznie podnoszona kłapa bagażnika ozdobna listwa na progu bagażnika	2 100	-	-
pakiet safety system wspomagania wyjeżdżania z miejsca parkingowego tyłem (RCTA) z systemem wspomagania nagłego hamowania podczas jazdy do tyłu (R-AEB) system kontroli martwego pola (BSW) z asystentem zmiany pasa ruchu (BSI) funkcja bezpiecznego wysiadania (OSE)	2 000	-	-
pakiet driving światła przednie full LED Matrix vision + kierunkowskazy sekwencyjne system active driver assist (ADA) inteligentny aktywny regulator prędkości stop&go (i-ACC)	-	6 000	-
pakiet city premium system kamer 360° system hands free parking (HFP) lusterka boczne elektrycznie sterowane i składane oraz podgrzewane z pamięcią ustawień oświetlenie podłoża z logo Renault z lusterek bocznych	-	4 000	-
pakiet Harman Kardon system nagłośnienia premium Harman Kardon 485W zestaw 11 głośników premium z subwooferem	4 500	4 500	4 500

• = seryjne P = element pakietu - = niedostępne (1) dla wersji E-Tech 4x4 300

Niektóre opcje nie są dostępne dla wszystkich wersji silnikowych, a także wymagają zamówienia dodatkowego wyposażenia opcjonalnego lub wykluczają się wzajemnie. Szczegóły u Autoryzowanych Partnerów Renault.



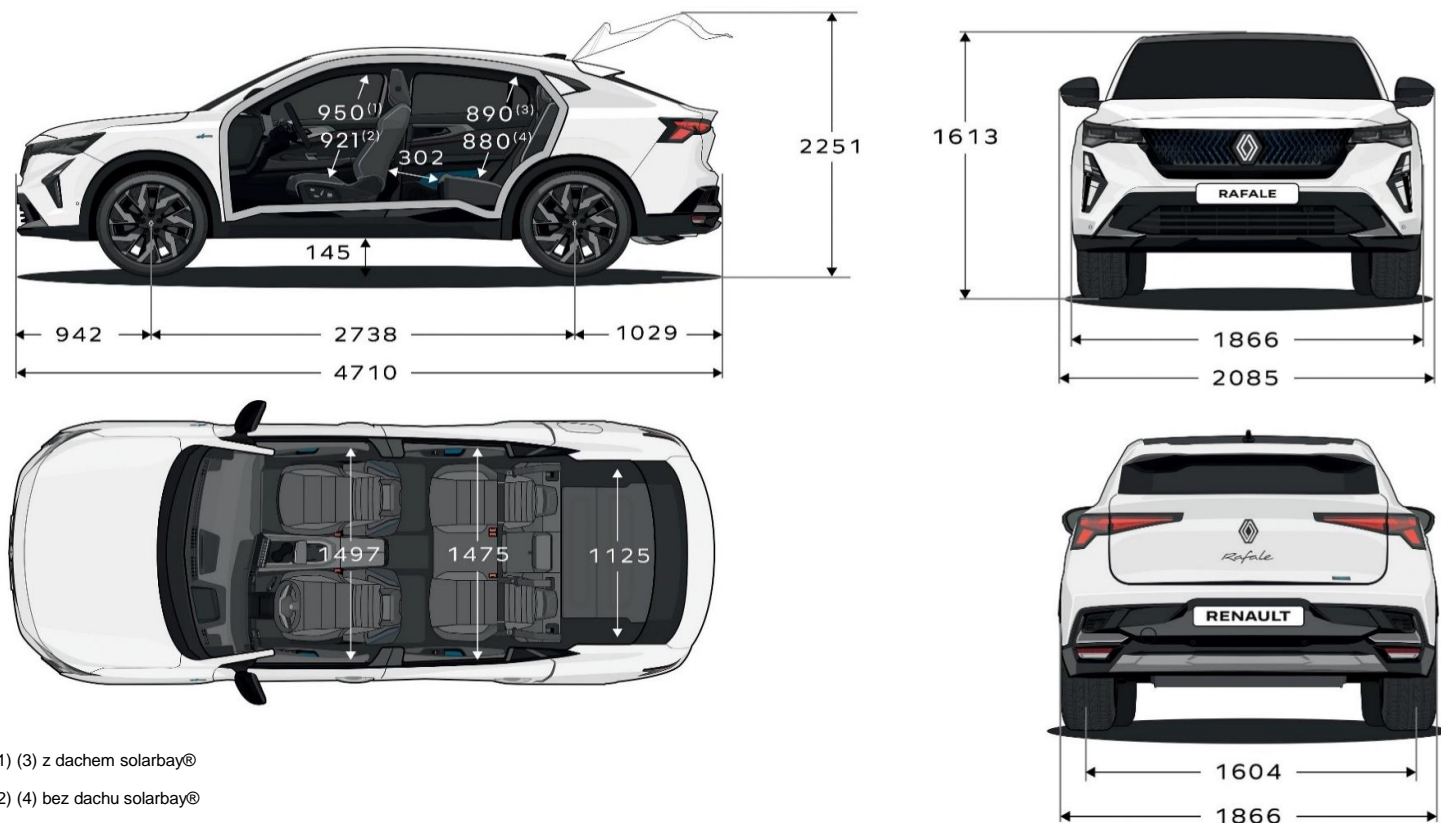
# Renault Rafale

silnik	E-Tech full hybrid 200	E-Tech 4x4 300
rodzaj paliwa	benzyna / hybryda	benzyna / hybryda plug-in
norma emisji spalin	Euro 6 D Full	
rodzaj napędu	przedni	4x4
typ skrzyni biegów	automatyczna wielotrybowa MMT 15 przełożeńowa	
<b>silnik</b>		
pojemność skokowa (cm <sup>3</sup> )	1199	
liczba cylindrów / zaworów	3/12	
maksymalna moc systemowa układu hybrydowego kW (KM)	146 (199)	221 (300)
	Spalinowy: 96 kW (130 KM)	Spalinowy: 110 kW (150 KM)
maksymalna moc w kW CEE (KM DIN) przy (obr./min.)	E-motor: 50 kW (68 KM)	E-motor 1: 50 kW (68 KM) E-motor 2: 100 kW (136 KM)
	HSG: 25 kW (34 KM)	HSG: 25 kW (34 KM)
	Spalinowy: 205 przy 1750	Spalinowy: 230 przy 1750
maksymalny moment obrotowy Nm CEE przy (obr./min.)	E-motor: 205	E-motor 1 + 2: 205 + 195
	HSG: 50	HSG: 50
akumulator trakcyjny (pojemność brutto)	litowo-jonowy 2 kWh 400V	litowo-jonowy 22 kWh 400V
<b>układ kierowniczy</b>		
typ wspomagania układu kierowniczego	zmiennie, elektryczne	
średnica zawracania między krawężnikami	11,6 / 10,4 (z systemem 4Control advanced)	
<b>osiągi</b>		
prędkość maksymalna (km/h)	180	180
0-100 km/h (s)	8,9	6,4
<b>zużycie paliwa i emisja CO<sub>2</sub> wltp</b>		
zużycie paliwa w cyklu mieszanym ważonym (l/100 km)	-	0,5 - 0,6
zużycie paliwa w cyklu mieszanym (l/100 km)	4,7 - 4,9	5,7 - 6,2
emisja CO <sub>2</sub> w cyklu mieszanym ważonym (g/km)	-	12-14
emisja CO <sub>2</sub> w cyklu mieszanym (g/km)	106-111	129-140
pojemność zbiornika paliwa	55	55
zasięg w trybie elektrycznym w cyklu mieszanym WLTP	-	96-105
<b>koła i opony</b>		
wymiary opon	245/45 R20 ; 245/40 R21	
<b>zawieszenie</b>		
przednie	typu Mac-Pherson	
tylne	zawieszenie wielowahaczowe	
<b>układ hamulcowy</b>		
przód: tarcze wentylowane (TW)	350 mm	
tył: tarcze pełne (TP)	330 mm	
<b>masy (kg) (mogą się różnić w zależności od wersji)</b>		
masa własna min.	1653	1934
dopuszczalna masa całkowita	2175	2440
maksymalna masa całkowita przyczepy z hamulcem	1500	1500
maksymalna ładowność	522	506
<b>pojemność bagażnika</b>		
pojemność bagażnika	528 dm <sup>3</sup> (630 l)	539 l
pojemność bagażnika po złożeniu tylnych siedzeń	1600 dm <sup>3</sup> (1910 l)	1826 l

Pojemność bagażnika z zestawem do naprawy uszkodzenia opony.

Wartości zużycia paliwa dla modelu Renault Rafale, w zależności od wariantu i wersji wynoszą w cyklu mieszanym 0,5-4,9 l/100 km, a emisja CO<sub>2</sub> od 12 do 111 g/km (dane na podstawie świadectw homologacji typu). Zużycie i emisja CO<sub>2</sub> zostały określone zgodnie z procedurą WLTP. Podane wartości mogą się różnić od rzeczywistych, na które wpływają m. in. styl i warunki jazdy, dodatkowe wyposażenie samochodu zainstalowane po rejestracji pojazdu, jego stan techniczny. Sprawdź szczegóły u Autoryzowanych Partnerów Renault lub na stronie [wtp.renault.pl](http://wtp.renault.pl). Informacje dotyczące odzysku i recyklingu pojazdów wycofanych z eksploatacji na stronie [www.renault.pl](http://www.renault.pl)

# Renault Rafale



(1) (3) z dachem solarbay®

(2) (4) bez dachu solarbay®

prześwit pojazdu różni się w zależności od wersji i obciążenia: 136 - 174 mm

Niniejsza oferta jest wyłącznie informacją handlową i nie stanowi oferty w rozumieniu przepisów kodeksu cywilnego. Czas promocji i liczba samochodów objętych promocją ograniczone. Podane ceny obejmują podatek VAT (23%). Niniejszy cennik anuluje wszystkie poprzednie edycje. Dane techniczne mogą ulec zmianie w zależności od wyposażenia samochodu.

- (1) Miesięczna rata netto dla modelu Renault Rafale w ofercie Business Plan LIGHT/FULL dla przedsiębiorców na 48 miesięcy z całkowitym limitem przebiegu 60000 km i opłatą wstępną 13,89%. Szczegółowe warunki Business Plan oferowanego przez RCI Leasing Polska Sp. z o.o. (Mobilize Financial Services) dostępne u Autoryzowanych Partnerów Renault. Mobilize Financial Services to marka handlowa dla RCI Banque S.A. Oddział w Polsce i RCI Leasing Polska Sp. z o.o.
- (2) RRSO dla Kredytu Renault Easy Box wynosi 10,27% dla następującego reprezentatywnego przykładu: cena auta 183 900,00 zł, okres 37 miesięcy, wpłata własna 36 892,35 zł, oprocentowanie stałe nominalne w skali roku 6,79%, finansowane: prowizja bankowa: 5 880,31 zł i ubezpieczenie kredytobiorcy: 5 713,42 zł. Miesięczna rata kredytowa 1999,00 zł. Ostatnia rata 114 753,60 zł. Całkowita kwota kredytu: 147 007,65 zł. Całkowita kwota do zapłaty: 186 717,60 zł.
- (3) RRSO dla Kredytu 50/50 wynosi 6,27% dla następującego reprezentatywnego przykładu: cena auta 124 497,00 zł, okres 12 miesięcy, wpłata własna 62 248,50 zł, oprocentowanie stałe nominalne w skali roku 0,00%, finansowane: prowizja bankowa: 3 112,43 zł i ubezpieczenie kredytobiorcy: 792,17 zł. Rata kredytu do spłaty po 12 miesiącach wynosi 66 153,10 zł. Całkowita kwota kredytu: 62 248,50 zł. Całkowita kwota do zapłaty: 66 153,10 zł.
- (4) RRSO dla Kredytu Ulgowego wynosi 13,88% dla następującego reprezentatywnego przykładu: cena auta 126 192,17 zł, okres 60 miesięcy, wpłata własna 52874,52 zł, oprocentowanie stałe nominalne w skali roku 8,79%, finansowane: prowizja bankowa: 2 932,71 zł i ubezpieczenie kredytobiorcy: 4 620,77 zł. Miesięczna rata kredytowa 1 670,52 zł. Całkowita kwota kredytu: 73 317,65 zł. Całkowita kwota do zapłaty: 100 231,27 zł.
- (5) Leasing od 100% to przykładowa suma opłat leasingowych dla przedsiębiorstw. Szczegółowe warunki leasingu oferowanego przez RCI Leasing Polska Sp. z o.o. (Mobilize Financial Services) dostępne u Autoryzowanych Partnerów Renault. Zawarcie umowy leasingu uzależnione jest od posiadania zdolności leasingowej.

Usługi finansowania oferowane są przez RCI Banque S.A. Oddział w Polsce (Mobilize Financial Services) i dostępny u pośredników kredytowych wykonujących czynności faktyczne związane z zawieraniem umów kredytowych na podstawie umowy z RCI Banque S.A. Oddział w Polsce z siedzibą w Warszawie. Mobilize Financial Services to marka handlowa dla RCI Banque S.A. Oddział w Polsce i RCI Leasing Polska Sp. z o.o. Wysokość raty zależy m.in. od okresu kredytowania, wysokości wpłaty własnej i wybranego limitu kilometrów.

Podane ceny obowiązują przy stanie prawnym na dzień publikacji. Ceny mogą ulegać zmianie w przypadku zmiany przepisów prawnych, w tym w szczególności zmian w przepisach podatkowych mogących mieć wpływ na wysokość ceny pojazdu lub innych ofertowanych towarów i usług. Szczegóły u Autoryzowanych Partnerów Renault.

Stan na dzień 03.02.2025 r.