

# Renault Scenic E-Tech electric



Zyskaj do 35 000 zł na samochody z rocznika 2026 <sup>(1)</sup>

skorzystaj do 10% rabatu w finansowaniu  
mobilize financial services <sup>(2)</sup>

Renault Scenic E-Tech electric  
dla Ciebie

w Kredycie Niska Rata

już od **2140** zł mies. (RRSO 11,16%) <sup>(3)</sup>

Renault Scenic E-Tech electric  
dla Twojej firmy

w Najmie

już od **1235** zł netto mies. <sup>(4)</sup>

rok produkcji 2026/gama 2025

ceny katalogowe w zł

silnik	techno	esprit Alpine	iconic
170 KM comfort range	194 900	-	-
220 KM long range	209 900	219 900	229 900

Cennik obowiązuje od 01.04.2026 r. Produkty dostępne do wyczerpania zapasów. Podane ceny katalogowe są cenami zalecanymi (sugerowanymi) przez Renault Polska i mogą zostać zmienione przez poszczególne salony Renault. Oferta dotyczy samochodów Renault Scenic wyprodukowanych w 2026 r. Szczegóły w salonach Renault.



## skorzystaj do 10% rabatu w finansowaniu mobilize financial services <sup>(5)</sup>

### Kredyt Niska Rata

Finansowanie dla Ciebie. Niska, miesięczna rata i elastyczna forma zakończenia umowy.

### Leasing Niska Rata

Rozwiązanie dla Twojej firmy. Pakiet usług zawarty w niskiej miesięcznej racie. Koniec umowy - zwracasz samochód lub go wykupujesz

### Najem

Dla Twojej firmy. Niska, miesięczna opłata, a w niej pakiet usług, które wybierasz Ty. Na koniec umowy zwracasz samochód.

silnik	Kredyt Niska Rata (PLN brutto / miesiąc) <sup>(3)</sup>	Leasing Niska Rata (PLN netto / miesiąc) <sup>(5)</sup>	Najem (PLN netto / miesiąc) <sup>(4)</sup>
techno 170 KM comfort range	2 162 zł	1 441 zł	1 235 zł
techno 220 KM long range	2 367 zł	1 609 zł	1 415 zł
esprit Alpine 220 KM long range	2 504 zł	1 721 zł	1 535 zł
iconic 220 KM long range	2 573 zł	1 833 zł	1 654 zł

### Jak to działa?



Wybierasz samochód, ustalasz wpłatę własną, przebieg i czas trwania umowy



Korzystasz z samochodu płacąc tylko niską miesięczną ratę



Pod koniec umowy sam wybierasz czy pozostawisz auto czy wymienisz je na nowe!

## Renault Scenic E-Tech electric



### w pełni elektryczny

Scenic E-Tech electric jest zbudowane na modułowej platformie CMF-EV, która pozwala cieszyć się niezwykłą innowacyjnością napędu. Wykorzystanie szeregu nowatorskich technologii jak m.in. systemu podgrzewania baterii do optymalnej do ładowania temperatury zamienia każdą podróż w czystą przyjemność. Każda wersja wyposażona jest w możliwość ładowania AC o mocy 11 kW i DC o mocy 130 (comfort range) lub 150 kW (long range), dzięki czemu nigdy nie musisz martwić się o zasięg, który może sięgnąć aż 625 km w cyklu mieszanym WLTP i ponad 800 km w cyklu WLTP City!



### panoramiczny szklany dach solarbay

Jednym z zaawansowanych technologicznie rozwiązań w Renault Scenic E-Tech electric jest panoramiczny szklany dach solarbay o zmiennej przezroczystości. Dzięki technologiom „AmpliSky” i dyspersji ciekłych kryształów PDLC (Polymer Dispersed Liquid Crystal), opartej na przemieszczaniu się cząsteczek w wyniku działania pola elektrycznego, ten unikalny system może przyciemniać się strefowo na żądanie użytkownika. Solarbay jest łatwy w obsłudze: jedno z czterech ustawień można wybrać za pomocą przycisku.



### adapter V2L

Scenic E-Tech electric i funkcja V2L (vehicle to load) sprawiają, że Twoje auto staje się źródłem energii i oszczędności. Z adapterem V2L typu power-to-object możesz wykorzystać zgromadzoną energię do zasilania lub ładowania urządzeń elektrycznych takich jak laptop, ekspres do kawy, sprzęt kempingowy – wszystko, czego potrzebujesz poza domem i w trasie.



### 100% ekranów w 100% online

Wnętrze elektrycznego Renault Scenic E-Tech wita kierowcę dużym ekranem openR, który składa się z 12,3" wyświetlacza wskaźników i zegarów oraz 12" ekranem centralnym. Ta duża powierzchnia (774 cm<sup>2</sup>) pozwala w pełni wykorzystać możliwości nowego systemu multimedialnego openR Link z wbudowanymi usługami Google. Najlepsza nawigacja na rynku - Google Maps poprowadzi Cię do celu, asystent głosowy Google Assistant zmieni tryb jazdy, a sklep Google Play zapewni Ci rozrywkę i pozwoli na słuchanie ulubionej muzyki przez Spotify, bez wykorzystania aplikacji na Twoim smartfonie.

# Renault Scenic E-Tech electric

## techno

### wybrane elementy wyposażenia standardowego:

- felgi aluminiowe 19" streamline
- nadwozie jednokolorowe
- funkcja bezprzewodowej replikacji ekranu smartfona Android Auto / Apple Carplay
- openR link 12" DAB z nawigacją, system Arkamys Auditorium z 6 głośnikami
- oświetlenie ambiente wnętrza
- zespół zegarów i wskaźników z kolorowym 12,3-calowym ekranem TFT
- funkcja łączności z usługami online na 5 lat
- ładowarka indukcyjna
- system multi-sense (3. generacji) z funkcją living lights
- klimatyzacja automatyczna dwustrefowa z nawiewami dla pasażerów z tyłu
- wysoka konsola między przednimi fotelami z podłokietnikiem
- tapicerka z materiału z recyklingu szara łączona z tkaniną w kolorze czarnym
- elektrycznie sterowana kłapa bagażnika
- kierownica pokryta skórą ekologiczną (TEP)
- kierunkowskazy sekwencyjne
- system ostrzegający pieszych (AVAS)
- systemy automatycznej regulacji prędkości (OSP/TSR/ISA)
- system wspomaganie parkowania tyłem, przodem, bokiem
- system awaryjnego utrzymywania pasa ruchu (ELKA)
- aktywny system wspomaganie nagłego hamowania (AEBS)
- system kontroli bezpiecznej odległości (DW)
- aktywny regulator prędkości (ACC)
- system kontroli zmęczenia kierowcy (UTA)
- system wspomaganie przy ruszaniu pod górę (HSA)
- kamera cofania
- pompa ciepła



## esprit Alpine

### wybrane elementy wyposażenia standardowego (techno+):

- felgi aluminiowe 20" esprit Alpine
- tapicerka z przeszyciami esprit Alpine
- szyba przednia atermiczna
- fotele przednie podgrzewane
- deska rozdzielcza pokryta skórą ekologiczną
- face ID



## iconic

### wybrane elementy wyposażenia standardowego (esprit Alpine+):

- felgi aluminiowe 20" oracle
- openR link 12" DAB z nawigacją, system Harman Kardon z 9 głośnikami
- tapicerka materiałowa łączona ze skórą ekologiczną TEP w kolorze czarnym
- system wspomaganie wyjeżdżania z miejsca parkingowego tyłem (RCTA) z systemem R-AEB
- inteligentny aktywny regulator prędkości (i-ACC)
- system active driver assist (ADA)
- system kontroli martwego pola (BSW) z asystentem zmiany pasa ruchu (BSI)
- funkcja bezpiecznego wysiadania (OSE)



# Renault Scenic E-Tech electric

	techno	esprit Alpine	iconic
<b>bezpieczeństwo czynne i bierne</b>			
ABS z systemem wspomagania nagłego hamowania (AFU)	•	•	•
system dynamicznej kontroli toru jazdy (ESC)	•	•	•
system wspomagania przy ruszaniu pod górę (HSA)	•	•	•
3-punktowe pasy bezpieczeństwa na przednich i tylnych miejscach	•	•	•
7 poduszek powietrznych (przednie, boczne, kurtynowe i pomiędzy miejscami z przodu)	•	•	•
zaglówki z regulacją wysokości na przednich i tylnych miejscach	•	•	•
połączenie alarmowe eCall	•	•	•
system kontroli ciśnienia w oponach (pośredni)	•	•	•
<b>prowadzenie pojazdu</b>			
automatyczny hamulec postojowy, elektromechaniczny z funkcją Auto-Hold	•	•	•
zespół zegarów i wskaźników z kolorowym 12,3-calowym ekranem TFT	•	•	•
karta Renault Hands Free	•	•	•
system multi-sense (3. generacji) z funkcją living lights	•	•	•
system ostrzegający pieszych (AVAS)	•	•	•
system kontroli zmęczenia kierowcy (DDAW)	•	•	•
funkcja bezpiecznego wysiadania (OSE)	P	P	•
system ostrzegania o nadmiernej prędkości z funkcją rozpoznawania znaków drogowych i funkcją inteligentnej zmiany prędkości(OSP/TSR/ISA)	•	•	•
system awaryjnego utrzymywania pasa ruchu (ELKA)	•	•	•
aktywny system wspomagania nagłego hamowania z funkcją wykrywania pieszych, rowerzystów oraz wspomagania skrętu w lewo (AEBS)	•	•	•
system kontroli bezpiecznej odległości (DW)	•	•	•
aktywny regulator prędkości stop&go (ACC)	•	•	•
inteligentny aktywny regulator prędkości stop&go (i-ACC)	P	P	•
system active driver assist (ADA)	P	P	•
system kontroli martwego pola (BSW) z asystentem zmiany pasa ruchu (BSI)	P	P	•
system wspomagania wyjeżdżania z miejsca parkingowego tyłem (RCTA) z systemem wspomagania nagłego hamowania podczas jazdy do tyłu (R-AEB)	P	P	•
czujniki parkowania z tyłu, przodu i boku	•	•	•
czujniki parkowania z tyłu, przodu i boku + system hands free parking (HFP)	P	P	P
kamera cofania	•	•	•
kamera 3D 360°	P	P	P
<b>widoczność - oświetlenie</b>			
światła przednie full LED z funkcją AFS	•	•	•
światła przeciwmgłowe LED z funkcją doświetlania zakrętów zintegrowane z reflektorami głównymi	•	•	•
kierunkowskazy sekwencyjne	•	•	•
światła tylne LED	•	•	•
funkcja automatycznej zmiany świateł drogowych na mijania (AHL)	•	•	•
czujnik deszczu i zmiernicy	•	•	•
lusterka boczne sterowane i składane elektrycznie, podgrzewane	•	-	-
lusterka boczne sterowane i składane elektrycznie, podgrzewane z pamięcią ustawień	0	•	•
oświetlenie podłoża w lusterkach bocznych	•	•	•
lusterko wewnętrzne elektrochromatyczne	•	•	•
cyfrowe lusterko wsteczne (smart rearview monitor)	P	P	P

# Renault Scenic E-Tech electric

	techno	esprit Alpine	iconic
<b>komfort</b>			
szyby przednie sterowane elektrycznie	•	•	•
szyby tylne sterowane elektrycznie	•	•	•
centralny zamek drzwi	•	•	•
klimatyzacja automatyczna dwustrefowa z nawiewami dla pasażerów z tyłu	•	•	•
system air quality (filtr PM 2.5, funkcja oczyszczania powietrza w kabinie)	•	•	•
kolumna kierownicy regulowana w dwóch płaszczyznach	•	•	•
dźwignia zmiany biegów (selektor kierunku jazdy) przy kierownicy	•	•	•
kierownica pokryta skórą ekologiczną (TEP)	•	•	•
podgrzewana kierownica	0	•	•
<b>fotele - schowki</b>			
fotel kierowcy z manualną regulacją wysokości w 6 kierunkach (przód/tył, pochylenie oparcia przód/ tył, góra/dół) + fotel pasażera z manualną regulacją w 4 kierunkach (przód/tył, pochylenie oparcia przód/tył)	•	-	-
fotel kierowcy z manualną regulacją w 6 kierunkach (jw.) + regulacja podparcia lędźwiowego + fotel pasażera z manualną regulacją w 6 kierunkach (przód/tył, pochylenie oparcia przód/tył, gór/dół)	P	-	-
fotel kierowcy i pasażera z elektryczną regulacją w 6 kierunkach (jw.) + funkcja pamięci ustawień	-	•	•
fotele przednie podgrzewane	P	•	•
tylna kanapa w układzie 40/20/40 z podłokietnikiem Ingenius <sup>(R)</sup>	•	•	•
wysoka konsola między przednimi fotelami z podłokietnikiem	•	•	•
schowek na kable do ładowania pod podłogą bagażnika	•	•	•
<b>multimedia</b>			
funkcja bezprzewodowej replikacji ekranu smartfona Android Auto / Apple Carplay	•	•	•
openR link 12" DAB z nawigacją, system Arkamys Auditorium z 6 głośnikami	•	•	-
openR link 12" DAB z nawigacją, system Harman Kardon z 9 głośnikami	P	P	•
nawigacja wbudowana Google Maps, Asystent Google, Sklep Play z aplikacjami	•	•	•
zdalne aktualizacje oprogramowania i nawigacji (FOTA)	•	•	•
funkcja łączności z usługami online na 5 lat	•	•	•
ładowarka indukcyjna	•	•	•
2 gniazda USB-C z przodu i z tyłu + 12V	•	•	•
<b>wygląd wnętrza</b>			
tonacja wnętrza grafitowa	•	•	-
tonacja wnętrza w kolorze szarym	-	-	•
tonacja wnętrza w kolorze jasnym	-	-	0
deska rozdzielcza pokryta materiałem z recyklingu, satynowana chromowana listwa	•	-	-
deska rozdzielcza pokryta skórą ekologiczną z podwójnymi przeszyciami, pas okładziny pod przednią szybą z drewna Ligneah Nuo	-	•	•
tapicerka z materiału z recyklingu szara łączona z tkaniną w kolorze czarnym	•	-	-
tapicerka z materiału z recyklingu esprit Alpine łączona z elementami skóry ekologicznej z niebieskimi przeszyciami	-	•	-
tapicerka skórzana riviera czarna: skóra nappa łączona z elementami skóry ekologicznej TEP czarna z przeszyciami w kolorze warm titanium	-	-	•
w Kredycie Niska Rata	-	-	0
<b>wygląd zewnętrzny</b>			
obudowy lusterek bocznych w kolorze dachu	•	•	•
zewnętrzne klamki drzwi automatycznie wysuwane	•	•	•
listwa w górnej części szyb bocznych - chromowana	•	-	•
listwa w górnej części szyb bocznych -czarna	-	•	-
relingi dachowe srebrne	•	-	•
relingi dachowe czarne	-	•	-
zderzaki w kolorze nadwozia	•	•	•
antena w kształcie płetwy rekina	•	•	•
szyby przednie z filtrem UV, szyby tylne przyciemniane	•	•	•
dach szklany panoramiczny solarbay	7000	7000	7000
elektrycznie sterowana kłapa bagażnika	•	•	•
felgi aluminiowe 19" streamline	•	-	-
felgi aluminiowe 20" oracle	-	-	•

# Renault Scenic E-Tech electric

	techno	esprit Alpine	iconic
<b>wygląd zewnętrzny</b>			
felgi aluminiowe 20" esprit Alpine	-	•	-
zestaw do naprawy uszkodzenia opony	•	•	•
opony samouszczelniające	1000	-	-
opony całoroczne	1000	1000	1000
dach w kolorze czarny etoile	1500	1500	1500
lakier metalizowany czarny etoile	2600	0	2600
lakier metalizowany biała perła	3400	3400	3400
lakier metalizowany czerwony flamme	0	-	0
lakier metalizowany niebieski nocturne	3400	-	3400
lakier metalizowany szary schiste	2600	2600	2600
lakier metalizowany szary schiste satin (z czarnym dachem)	-	7500	-
<b>e-tech</b>			
ładowarka pokładowa AC 11 kW + DC 130 kW / AC 11 kW + DC 150 kW	•	•	•
ładowarka pokładowa AC 22 kW + DC 130 kW / AC 22 kW + DC 150 kW	4300	4300	4300
funkcja dodatkowego przygotowania akumulatora do ładowania	•	•	•
kabel do ładowania mode 3 typ2 - typ2 5 m	•	•	•
kabel do ładowania mode 2 typ2 - gniazdko domowe (Flexicharger) 6,5 m	1 500	1 500	1 500
łopatki za kierownicą do regulacji mocy rekuperacji energii (4 poziomy)	•	•	•
adapter power-to-object (ładowanie dwukierunkowe V2L)	900	900	900
pompa ciepła	•	•	•
<b>pakiety wyposażenia</b>			
<b>pakiet winter comfort</b>			
fotele przednie podgrzewane			
fotel kierowcy z regulacją elektryczną w 6 kierunkach, el .regulacją lędźwiową z funkcją masażu i pamięcią ustawień dla kierowcy	1500	-	-
fotel pasażera z regulacją wysokości			
<b>pakiet Harman Kardon</b>			
system nagłośnienia premium Harman Kardon	4000	4000	-
zestaw 9 głośników premium z subwooferem			
<b>pakiet vision &amp; advanced driving assist</b>			
funkcja bezpiecznego wysiadania (OSE)			
system active driver assist (ADA)			
system kontroli martwego pola (BSW) z asystentem zmiany pasa ruchu (BSI)			
system wspomagania wyjeżdżania z miejsca parkingowego tyłem (RCTA) z systemem wspomagania nagłego hamowania podczas jazdy do tyłu (R-AEB)	8000	8000	-
inteligentny aktywny regulator prędkości stop&go (i-ACC)			
kamera 3D 360°			
system hands free parking (HFP)			
cyfrowe lusterko wsteczne (smart rearview monitor)			
<b>pakiet wheels</b>			
felgi aluminiowe 19" streamline	-	-	1000
<b>pakiet vision</b>			
kamera 3D 360°	-	-	4500
system intelligent park assist			
cyfrowe lusterko wsteczne (smart rearview monitor)			

• = seryjne    ○ = w opcji    P = element pakietu    - = niedostępne

Niektóre opcje nie są dostępne dla wszystkich wersji silnikowych, a także wymagają zamówienia dodatkowego wyposażenia opcjonalnego lub wykluczają się wzajemnie. Szczegóły u Autoryzowanych Partnerów Renault.

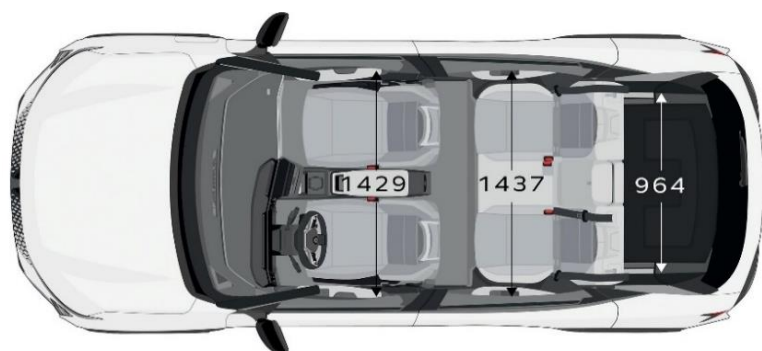

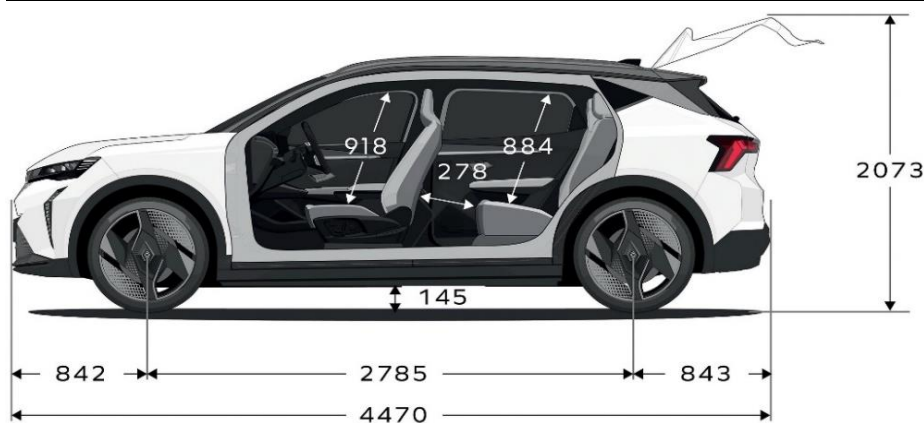
# Renault Scenic E-Tech electric

silniki	170 KM comfort range	220 KM long range
silnik elektryczny	elektryczny synchroniczny z uzwojonym wirnikiem	
maksymalna moc w kW CEE (KM DIN) przy obr./min	125 (170) przy 4275 - 11000	160 (218) przy 5473 - 11688
maksymalny moment obrotowy Nm CEE przy obr./min	280 przy 1000 - 4253	300 przy 1000 - 5090
rodzaj napędu	przedni	
typ skrzyni biegów	przekładnia redukcyjna (pojedyncze przełożenie)	
akumulator trakcyjny		
typ	litowo-jonowy	litowo-jonowy
napięcie / pojemność netto	400 V / 60 kWh	400 V / 87 kWh
liczba modułów / ogniw	12 / 24	12 / 16
masa akumulatora (kg)	411	515
zasięg maksymalny (km w cyklu mieszanym wg WLTP)	429-423	624-603
czas i sposób ładowania*		
czas ładowania AC 3,7 kW 15-100%	11 godz. 36 min.	17 godz. 51 min.
czas ładowania AC 11 kW 15-80%	4 godz. 10 min.	5 godz. 52 min.
czas ładowania AC 22 kW 15-80%	1 godz. 50	3 godz.
czas ładowania DC 130 kW 15-80%	32 min.	37 min.
układ kierowniczy		
typ wspomaganie układu kierowniczego	zmiennie, elektryczne	
średnica zawracania między krawężnikami	10,9	
osiągi		
współczynnik SCx (m <sup>2</sup> )	0,798	
prędkość maksymalna (km/h)	150	170
0-100 km/h (s)	8,6	7,9
zużycie paliwa i emisja CO <sub>2</sub> wLTP (VLow / VHigh)		
zużycie energii el. w cyklu mieszanym (kWh/100 km)	16,3 - 16,6	16,8 - 17,4
emisja CO <sub>2</sub> w cyklu mieszanym (g/km)	0	0
koła i opony		
wymiary opon	205/55 R19 ; 235/45 R20	
zawieszenie		
przednie	typu pseudo Mac-Pherson	
tylne	zawieszenie wielowahaczowe	
układ hamulcowy		
przód: tarcze wentylowane (TW)	350x30	
tył: tarcze pełne (TP)	330x16	
masy (kg)		
masa własna min (kg)	1757	1852
dopuszczalna masa całkowita	2340	2441
maksymalna masa całkowita przyczepy z hamulcem	1100	1100
maksymalna ładowność	583	589
pojemność bagażnika*		
pojemność bagażnika	440 dm <sup>3</sup> (545 l)	
pojemność bagażnika po złożeniu tylnych siedzeń	1449 dm <sup>3</sup> (1670 l)	

\* z zestawem do naprawy uszkodzenia opony

\*Zasięg i czas ładowania został określony na podstawie pomiarów wg cyklu WLTP, zgodnie z wymaganiami technicznymi i wytycznymi Rozporządzenia Unii Europejskiej (UE) 2017/1151. Z dniem 1 września 2018 r. wszystkie nowe samochody elektryczne wprowadzane do obrotu w Unii Europejskiej muszą być badane i homologowane zgodnie z procedurą WLTP. Zasięg konkretnego pojazdu w rzeczywistych warunkach drogowych może różnić się od podanych wyników pomiarów, gdyż na wartości te wpływają m.in. takie czynniki jak: sposób ładowania akumulatora, jego wiek, temperatura, nawierzchnia, ciśnienie w oponach, masa pojazdu, jego stan techniczny, styl jazdy kierowcy oraz warunki drogowe (natężenie ruchu, stan nawierzchni, itp.). Rzeczywisty uzyskany czas ładowania może się różnić w zależności od wersji i wyposażenia oraz zamontowanych akcesoriów, korzystania z dodatkowych odbiorników energii, temperatury baterii oraz poziomu naładowania baterii i jej zużycia, warunków atmosferycznych otoczenia, sprawności i mocy ładowarki oraz zużycia energii w czasie ładowania przez systemy.

## Renault Scenic E-Tech electric



Niniejsza oferta jest wyłącznie informacją handlową i nie stanowi oferty w rozumieniu przepisów kodeksu cywilnego. Czas promocji i liczba samochodów objętych promocją ograniczone. Podane ceny obejmują podatek VAT (23%). Niniejszy cennik anuluje wszystkie poprzednie edycje. Dane techniczne mogą ulec zmianie w zależności od wyposażenia samochodu.

(1) Rabat 35 000 zł na samochody z rocznika 2026.

(2) Warunkiem otrzymania rabatu jest skorzystanie z produktów oferowanych przez Mobilize Financial Services (RCI Banque S.A. Oddział w Polsce oraz RCI Leasing Polska Sp. z o.o.). Wysokość rabatu uzależniona jest od wybranego produktu finansowego.

(3) RRSO dla Kredytu Niska Rata wynosi 11,16%. Całkowita kwota kredytu (bez kredytowanych kosztów): 115844,4 zł. Całkowita kwota do zapłaty: 146545,57 zł. dla następującego reprezentatywnego przykładu: oprocentowanie stałe nominalne w skali roku 8,29%, całkowity koszt kredytu: 30701,17 zł (w tym: prowizja bankowa: 2000 zł, ubezpieczenie kredytobiorcy: 4403,85 zł, odsetki 24297,32 zł). Okres kredytu 37 miesięcy. Miesięczna rata kredytowa 2139,97 zł. Ostatnia rata 69506,64 zł. Stan na dzień 01.04.2026

(5) Miesięczna rata netto dla modelu Renault Scenic E-Tech w ofercie Leasing Niska Rata z opcją SERWIS dla przedsiębiorców na 36 miesięcy z całkowitym limitem przebiegu 60000 km i opłatą wstępną 10%. Szczegółowe warunki Business Plan oferowanego przez RCI Leasing Polska Sp. z o.o. (Mobilize Financial Services) dostępne u Autoryzowanych Partnerów Renault. Mobilize Financial Services to marka handlowa dla RCI Banque S.A. Oddział w Polsce i RCI Leasing Polska Sp. z o.o.

Usługi finansowania oferowane są przez RCI Banque S.A. Oddział w Polsce (Mobilize Financial Services) i dostępny u pośredników kredytowych wykonujących czynności faktyczne związane z zawieraniem umów kredytowych na podstawie umowy z RCI Banque S.A. Oddział w Polsce z siedzibą w Warszawie. Mobilize Financial Services to marka handlowa dla RCI Banque S.A. Oddział w Polsce i RCI Leasing Polska Sp. z o.o. Wysokość raty zależy m.in. od okresu kredytowania, wysokości wpłaty własnej i wybranego limitu kilometrów.

Podane ceny obowiązują przy stanie prawnym na dzień publikacji. Ceny mogą ulegać zmianie w przypadku zmiany przepisów prawnych, w tym w szczególności zmian w przepisach podatkowych mogących mieć wpływ na wysokość ceny pojazdu lub innych ofertowanych towarów i usług. Szczegóły u Autoryzowanych Partnerów Renault.

Stan na dzień 01.04.2026 r.