

NOWE RENAULT TRAFIC E-TECH 100% ELECTRIC



EASY SERVICE

3 lata/120 000 km od 1999 PLN netto ⁽¹⁾

Zapytaj sprzedawcę o ofertę
już na 1 samochód

RENAULT FINANCIAL SERVICES

KREDYT 50/50 ⁽²⁾

KREDYT ULGOWY ⁽³⁾

LEASING OD 101% ⁽⁴⁾

UBEZPIECZENIE OD 4,9% ⁽⁵⁾

CENA KATALOGOWA NETTO W ZŁ

DŁUGOŚĆ	SILNIK	EXTRA
FURGON		
L1H1	EV 52 22 kW	199 900
L2H1	EV52 22 kW	202 300
L2H2	EV52 22 kW	206 700
FURGON BRYGADOWY		
L1H1	EV52 22 kW	212 900
L2H1	EV52 22 kW	215 300
PLATFORMA		
L2H1	EV52 22 kW	200 300

RENAULT TRAFIC E-TECH 100% ELECTRIC WYPOSAŻENIE

	FURGON			FURGON BRYGADOWY		PLATFORMA
	EXTRA L1H1	EXTRA L2H1	EXTRA L2H2	EXTRA L1H1	EXTRA L2H1	EXTRA L2H1
BEZPIECZEŃSTWO CZYNNE I BIERNE						
Poduszka powietrzna pasażera	1 000/P	1 000/P	1 000/P	1 000/P	1 000/P	1 000/P
Poduszki boczne przednie (1 lub 2) oraz przednie kurtynowe	1 500/P	1 500/P	1 500/P	1 500/P	1 500/P	1 500/P
Pakiet Bezpieczeństwo (Poduszki boczne przednie (1 lub 2) oraz przednie kurtynowe, poduszka powietrzna pasażera)	2 500	2 500	2 500	2 500	2 500	2 500
Alarm	2 000	2 000	2 000	2 000	2 000	-
System kontroli martwego pola	600	600	600	600	600	-
System E-Call	250	250	250	250	250	250
Aktywny system wspomagania nagłego hamowania	2 000	2 000	2 000	2 000	2 000	2 000
Przygotowanie do montażu alarmu	300	300	300	300	300	300
Centralny zamek z blokadą antywłamaniową	450	450	450	450	450	450
Karta Hands Free	1 000/P	1 000/P	-	1 000/P	1 000/P	-
Dodatkowy klucz	250	250	250	250	250	250
Koło zapasowe	500	500	500	500	500	500
MULTIMEDIA						
Radio Connect R&Go (gniazdo USB, gniazdo jack)	S	S	S	S	S	S
System Easy Link: system multimedialny z ekranem dotykowym 8", z systemem Android Auto™ lub Apple CarPlay™, Bluetooth®, gniazdem USB w desce rozdzielczej, 2 gniazdami USB i jednym gniazdem 12 V w schowku nad kierownicą	1 500	1 500	1 500	1 500	1 500	1 500
System Easy Link + nawigacja: system multimedialny z ekranem dotykowym 8", kompatybilny z systemem Android Auto™ lub Apple CarPlay™, Bluetooth®, gniazdo USB w desce rozdzielczej	2 000/P	2 000/P	2 000/P	2 000/P	2 000/P	2 000/P
Usługi Online (wymagane do EASY LINK)	1 100/P	1 100/P	1 100/P	1 100/P	1 100/P	1 100/P
Pakiet Techno (Karta Hands Free, System EASY LINK z wbudowaną nawigacją (z DAB), Usługi Online, Ładowarka indukcyjna)	3 500	3 500	-	3 500	3 500	-
Pakiet Techno 2 (System EASY LINK z wbudowaną nawigacją (z DAB), Usługi Online, Ładowarka indukcyjna)	2 500	2 500	2 500	2 500	2 500	2 500
OGRZEWANIE I WENTYLACJA						
Klimatyzacja manualna z przodu	S	S	S	S	S	S
PROWADZENIE POJAZDU						
Pakiet Easy Parking (czujniki parkowanie przednie, boczne i tylne, kamera cofania)	2 700	2 700	-	2 700	2 700	-
Czujniki parkowanie przednie, boczne i tylne	1 900/P	1 900/P	1 900	1 900/P	1 900/P	-
Czujniki parkowania tylne	900	900	900	900	900	-
Kamera cofania	1 500/P	1 500/P	-	1 500/P	1 500/P	-
Regulator-ogranicznik prędkości	S	S	S	S	S	S
WIDOCZNOŚĆ I OŚWIETLENIE						
Światła LED do jazdy dziennej	S	S	S	S	S	S
Światła FULL LED	S	S	S	S	S	S
Pakiet Vision (światła przeciwmgłowe, czujnik światła i czujnik deszczu)	900	900	900	900	900	900
Automatyczne światła drogowe	100	100	100	100	100	100
Światła przeciwmgłowe	450/P	450/P	450/P	450/P	450/P	450/P
Czujnik światła i czujnik deszczu	450/P	450/P	450/P	450/P	450/P	450/P
Lusterka zewnętrzne o wydłużonych ramionach	-	-	-	-	-	700
Lusterka zewnętrzne regulowane i składane elektrycznie	S	S	S	S	S	S
Lusterko wewnętrzne	100	100	100	100	100	100
Lusterko wewnętrzne elektrochromatyczne	800	800	800	800	800	800
Lusterko redukujące kąt martwego pola „Wide view”	250	250	250	250	250	250

RENAULT TRAFIC E-TECH 100% ELECTRIC WYPOSAŻENIE

	FURGON			FURGON BRYGADOWY		PLATFORMA
	EXTRA L1H1	EXTRA L2H1	EXTRA L2H2	EXTRA L1H1	EXTRA L2H1	EXTRA L2H1
WYGLĄD WNEŹRZA I KOMFORT						
Tapicerka materiałowa Java	S	S	S	S	S	S
Fotel kierowcy z regulacją wysokości, podparcia lędźwiowego i podłokietnikiem	S	S	S	S	S	S
Indywidualny fotel pasażera z reg. wysokości i podparcia lędźwiowego, z podłokietnikiem	400	400	400	400	400	400
Kanapa 2-miejscowa po stronie pasażera z przodu, z dodatkowym schowkiem pod siedziskiem	400	400	400	S	S	S
Przednie fotele podgrzewane (kierowca + pasażer w przypadku pojedynczego fotela)	550	550	550	550	550	550
Kierownica pokryta skórą ekologiczną	200	200	200	200	200	200
Ładowarka indukcyjna do smartfona	300/P	300/P	300/P	300/P	300/P	300/P
Szyby przednie elektryczne z włącznikiem impulsowym po stronie kierowcy	S	S	S	S	S	S
Pełna, nieprzeszkłona przegroda części ładunkowej	0	0	0	-	-	-
Pełna przegroda części ładunkowej, z oknem	400	400	400	-	-	-
Pełna przegroda części ładunkowej, z oknem, z klapą pod kanapą po stronie pasażera	350	350	350	-	-	-
Oświetlenie kabiny LED	250	250	250	250	250	250
Zestaw dla palących (zapalniczka + popielniczka)	70	70	70	70	70	70
WYGLĄD ZEWNĘTRZNY						
Zderzak przedni częściowo lakierowany, zderzak tylny, lusterka i listwy ochronne w kolorze czarnym	S	S	S	S	S	S
Pakiet ozdobny Medium (chromowane listwy grilla, osłona prowadnic w kolorze nadwozia, zderzaki częściowo lakierowane)	950	950	-	950	950	-
Pakiet ozdobny Maxi (=Medium + lakierowany przedni zderzak i lusterka boczne)	1 250	1 250	-	1 250	1 250	-
Pakiet ozdobny Style (=Maxi + lakierowany tylny zderzak i listwy boczne ochronne)	2 000	2 000	-	2 000	2 000	-
Felgi stalowe 16" z kołpakami Mini	S	S	S	S	S	S
Kołpaki Maxi 16"	500	500	500	500	500	500
Felgi ze stopów metali lekkich 17" Avens, w kolorze srebrnym	1 800	1 800	1 800	1 800	1 800	1 800
Kłapa tylna przeszkłona	200	200	-	200	200	-
Ściany boczne w części tylnej nadwozia nieprzeszkłone	S	S	S	S	S	-
Ściany boczne w tylnej części przeszkłone (szyby stałe)	450	450	450	-	-	-
Ściana lewa środkowa nieprzeszkłona	S	S	S	-	-	-
Ściana lewa środkowa przeszkłona z szybą stałą	400	400	400	400	400	-
Ściana lewa środkowa przeszkłona z szybą odsuwaną	700	700	700	700	700	-
Drzwi lewe odsuwane nieprzeszkłone	1 500	1 500	1 500	-	-	-
Drzwi lewe odsuwane przeszkłone z szybą stałą	1800/P	1800/P	1800/P	S	S	-
Drzwi lewe odsuwane z szybą odsuwaną	2100/P	2100/P	2100/P	2100/P	2100/P	-
Ściana prawa środkowa nieprzeszkłona	0	0	-	-	-	-
Drzwi prawe odsuwane nieprzeszkłone	S	S	S	-	-	-
Drzwi prawe odsuwane przeszkłone z szybą stałą	400/P	400/P	400/P	S	S	-
Drzwi prawe odsuwane przeszkłone z szybą odsuwaną	700/P	700/P	700/P	700/P	700/P	-
Pakiet Przeszklenie Drzwi Tylnych (ogrzewana szyba tylna, wycieraczka szyby tylnej, tylne drzwi przeszkłone otwierane pod kątem 180o)	650	650	650	650	650	-
Pakiet Przeszklenie Tyłne 2 (drzwi lewe odsuwane z szybą odsuwaną, drzwi prawe odsuwane przeszkłone z szybą odsuwaną)	2 800	2 800	2 800	2 800	2 800	-
Pakiet Przeszklenie Tyłne 1 (drzwi lewe odsuwane przeszkłone z szybą stałą, drzwi prawe odsuwane przeszkłone z szybą stałą)	2 200	2 200	2 200	-	-	-
Tyłne drzwi nieprzeszkłone otwierane pod kątem 180°	S	S	S	S	S	-
Tyłne drzwi przeszkłone otwierane pod kątem 180°	300/P	300/P	300/P	300/P	300/P	-
Tyłne drzwi nieprzeszkłone otwierane pod kątem 255° (tylko dla wersji L2)	-	700	-	-	700	-
Tyłne drzwi przeszkłone otwierane pod kątem 255° (tylko dla wersji L2)	-	1 000	-	-	1 000	-
Szyby boczne tylne oraz tylna przyciemniane (w zależności od przeszklenia pojazdu)	500	500	-	500	500	-

RENAULT TRAFIC E-TECH 100% ELECTRIC WYPOSAŻENIE

FURGON FURGON BRYGADOWY PLATFORMA
EXTRA L1H1 EXTRA L2H1 EXTRA L2H2 EXTRA L1H1 EXTRA L2H1 EXTRA L2H1

WYPOSAŻENIE SPECJALISTYCZNE

Wewnętrzne panele zabezpieczające do połowy wysokości ścianki w tylnej strefie pojazdu	300/P	300/P	300/P	300/P	300/P	-
Obicie ścian polipropylenem	3 000	3 000	3 000	3 000	3 000	-
Dodatkowa wzmocniona podłoga antypoślizgowa i wodoodporna	1 600	1 600	1 600	1 600	1 600	-
Punkty mocujące ładunku w ścianach bocznych	S	S	S	-	-	-
Wieszaki ubraniowe w strefie ładunkowej	200	200	200	-	-	-
Dodatkowe gniazdo 12V do podłączenia akcesoriów	100	100	100	100	100	-
Oświetlenie LED przestrzeni ładunkowej	100	100	100	100	100	-
Dodatkowe zabezpieczenie kosza na koło zapasowe	150	150	150	150	150	150
Opony wielosezonowe	1 000	1 000	1 000	1 000	1 000	1 000
Hak holowniczy	2 000	2 000	2 000	2 000	2 000	-
Wzmocniony akumulator	500	500	500	500	500	500
Opcja do zabudowy: moduł złączy (CAN)	500	500	500	500	500	500
Opcja do zabudowy: okablowanie do dodatkowych adaptacji	400	400	400	400	400	400
Kabel do ładowania okazjonalnego	1 600	1 600	1 600	1 600	1 600	1 600

LAKIERY

Biel Alpejska	0	0	0	0	0	0
Szary Urban	1 200	1 200	1 200	1 200	1 200	-
Niebieski Cumulus	1 200	1 200	-	1 200	1 200	-
Szary Comete, metaliczny	2 300	2 300	-	2 300	2 300	-
Czarny Midnight, metaliczny	2 300	2 300	2 300	2 300	2 300	2 300
Czerwień Carmin, metaliczny	2 300	2 300	-	2 300	2 300	-
Szary Highland, metaliczny	2 300	2 300	2 300	2 300	2 300	-

S = standard 1000 itp. = w opcji P = opcja dostępna w pakiecie - = niedostępne

Niektóre opcje wymagają zamówienia dodatkowego wyposażenia opcjonalnego lub wykluczają się wzajemnie.

Szczegóły u Autoryzowanych Partnerów Renault

RENAULT TRAFIC E-TECH 100% ELECTRIC DANE TECHNICZNE

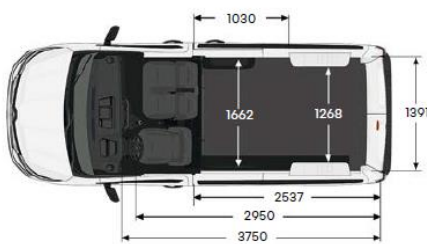
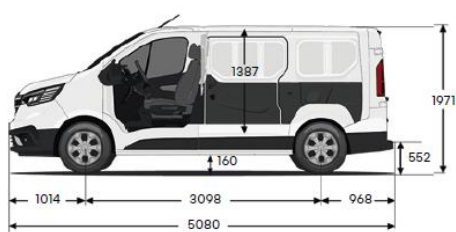
SILNIK		EV52 22kW
Typ silnika	synchroniczny z uzwojonym wirnikiem	
Moc silnika w kW (KM)	90 (122)	
Maksymalny moment obrotowy (Nm)	245	
Skrzynia biegów	reduktor (automatyczna skrzynia biegów z tylko jednym biegiem) napędzający przednie koła	
BATERIA		
Typ	litowa-jonowa (bez systemu chłodzenia)	
Napięcie (V)	240 V ~ 403 V	
Pojemność (kWh)	52	
Waga (kg)	315	
CZAS ŁADOWANIA		
Gniazdo 230V (0-100%)	32h	
Gniazdo 230V wzmocnione 3,7kW (0-100%)	17h	
Wallbox 7 kW / Stacja ładowania AC 7 kW (10-100%)	8h	
Wallbox 11 kW / Stacja ładowania AC 11 kW (15-80%)	3h30	
Wallbox 22 kW / Stacja ładowania AC 22 kW (15-80%)	1h40	
Stacja ładowania DC 50kW (15-80%)	1h	
OSIĄGI		
Zasięg maksymalny WLTP (km)	297	
Prędkość maksymalna (km/h)	110	
Przyspieszenie od 0 do 100 km/h (s)	13,6	
ZUŻYCIE ENERGII EMISJA CO2 (1)		
Protokół homologacji (2)	WLTP	
Zużycie energii WLTP (kWh/100km)	w trakcie homologacji	
Emisja CO2 (l/100 km)	0	
UKŁAD KIEROWNICZY		
Średnica zawracania pomiędzy krawężnikami (m)	L1: 11,84 / L2 : 13,17	
Średnica zawracania pomiędzy ścianami (m)	*	
UKŁAD HAMULCOWY		
ABS ze wspomaganie nagłego hamowania i EBV / ESC	W standardzie	
Przód: tarcze wentylowane - Tył: tarcze pełne średnica / grubość (mm)	296 / 28 - 280 / 12	
OPONY		
Rozmiar opon standardowych	205/65 R16 - 215/65 R16	
MASA I ŁADOWNOŚĆ		
Masa (kg)	3 070	
Masa przyczepy niehamowanej (kg)	od 570 do 750	
Ładowność użytkowa (kg)	do 1100	

(1) Zużycie energii, podobnie jak emisja CO₂, jest homologowane zgodnie ze standardową metodą pomiaru, określoną przez obowiązujące przepisy. Metoda jest identyczna dla wszystkich producentów, dzięki czemu umożliwia porównanie różnych modeli. (2) WLTP (Światowa zharmonizowana procedura badania pojazdów lekkich, ang. Worldwide Harmonized Light Vehicles Test Procedures): nowy protokół, który w porównaniu z protokołem NEDC umożliwia uzyskanie wyników bardziej zbliżonych do wyników obserwowanych w rzeczywistości w warunkach eksploatacji.

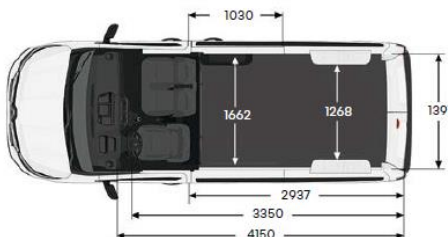
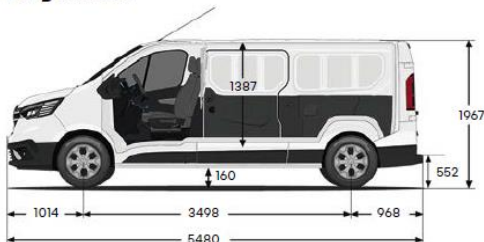
RENAULT TRAFIC E-TECH 100% ELECTRIC DANE TECHNICZNE

Wymiary (mm)

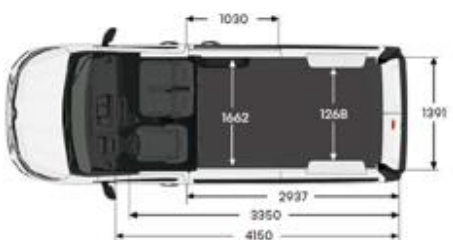
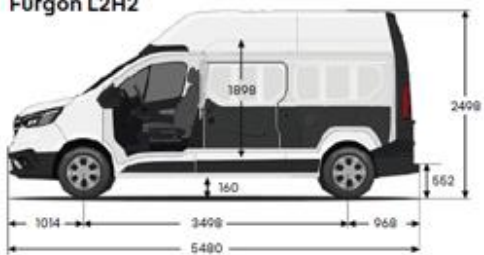
Furgon L1H1



Furgon L2H1



Furgon L2H2



RENAULT TRAFIC INFORMACJA PRAWNA

Niniejsza oferta jest wyłącznie informacją handlową i nie stanowi oferty w rozumieniu przepisów kodeksu cywilnego. Czas promocji i liczba samochodów objętych promocją ograniczone. Podane ceny są cenami netto tj. nie zawierają podatku VAT (23%). Niniejszy cennik anuluje wszystkie poprzednie edycje. Dane techniczne mogą ulec zmianie w zależności od wyposażenia samochodu.

(1) Klient nabywając umowę serwisową Easy Service dla modelu Renault Trafic, uzyskuje prawo do określonych napraw, wykonywania usług serwisowych oraz Assistance od momentu zawarcia tej umowy. Oferta promocyjna jest możliwa do nabycia w ciągu 3 miesięcy od daty wypadania pojazdu. Umowa obowiązuje przez 3 lata lub do osiągnięcia przebiegu 120 tys. km w zależności od tego, co nastąpi pierwsze. Szczegółowy zakres usług określony jest w Ogólnych Warunkach Umowy Serwisowej Easy Service, dostępnych u Autoryzowanych Partnerów Renault.

(2) RRSO dla Kredytu 50/50 wynosi 6,75% dla następującego reprezentatywnego przykładu: cena auta 135 419,00 zł, okres 12 miesięcy, wpłata własna 67 709,50 zł, oprocentowanie stałe nominalne w skali roku 0,00%, finansowane: prowizja bankowa: 3 385,48 zł i ubezpieczenie kredytobiorcy: 1 200,79 zł. Rata kredytu do spłaty po 12 miesiącach wynosi 72 295,77 zł. Całkowita kwota kredytu: 67 709,50 zł. Całkowita kwota do zapłaty: 72 295,77 zł. Stan na dzień 05.01.2024 r. Kredyt oferowany jest przez RCI Banque S.A. Oddział w Polsce i dostępny u pośredników kredytowych wykonujących czynności faktyczne związane z zawieraniem umów kredytowych na podstawie umowy z RCI Banque S.A. Oddział w Polsce z siedzibą w Warszawie.

(3) RRSO dla Kredytu 50/50 wynosi 6,75% dla następującego reprezentatywnego przykładu: cena auta 135 419,00 zł, okres 12 miesięcy, wpłata własna 67 709,50 zł, oprocentowanie stałe nominalne w skali roku 0,00%, finansowane: prowizja bankowa: 3 385,48 zł i ubezpieczenie kredytobiorcy: 1 200,79 zł. Rata kredytu do spłaty po 12 miesiącach wynosi 72 295,77 zł. Całkowita kwota kredytu: 67 709,50 zł. Całkowita kwota do zapłaty: 72 295,77 zł. Stan na dzień 05.01.2024 r. Kredyt oferowany jest przez RCI Banque S.A. Oddział w Polsce i dostępny u pośredników kredytowych wykonujących czynności faktyczne związane z zawieraniem umów kredytowych na podstawie umowy z RCI Banque S.A. Oddział w Polsce z siedzibą w Warszawie.

(4) Leasing od 101% to przykładowa suma opłat leasingowych dla przedsiębiorstw. Szczegółowe warunki leasingu oferowanego przez RCI Leasing Polska Sp. z o.o. dostępne u Autoryzowanych Partnerów Renault. Zawarcie umowy leasingu uzależnione jest od posiadania zdolności leasingowej.

(5) Roczny pakiet ubezpieczeniowy (AC/OC/NNW/Assistance) w cenie 4,9% wartości samochodu w Programie Renault-PZU lub Programie Renault-ALLIANZ dostępny w połączeniu z ofertą Renault Finansowanie dla modelu Trafic. Ubezpieczenie skierowane jest do klientów indywidualnych oraz małych i średnich przedsiębiorstw.

Stan oferty na dzień 06.03.2024. Liczba samochodów w promocji ograniczona. Szczegóły w salonie Renault.

Kredyty oferowane są przez RCI Banque S.A. Oddział w Polsce i dostępne u pośredników kredytowych wykonujących czynności faktyczne związane z zawieraniem umów kredytowych na podstawie umowy z RCI Banque S.A. Oddział w Polsce z siedzibą w Warszawie.

Podane ceny obowiązują przy stanie prawnym na dzień publikacji. Renault Polska Sp. z o.o. / Sprzedawca zastrzega możliwość zmiany ceny w każdym czasie w przypadku zmiany przepisów prawnych, w tym w szczególności zmian w przepisach podatkowych mogących mieć wpływ na wysokość ceny pojazdu. W takim przypadku, Kupujący – Konsument ma prawo odstąpić od umowy sprzedaży, zgodnie z postanowieniami Ogólnych warunków Sprzedaży. Szczegóły u Autoryzowanych Partnerów Renault.

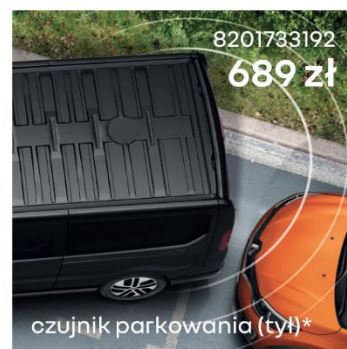
RENAULT TRAFIC akcesoria



SERWIS RENAULT. Ciesz się jazdą. Ciesz się życiem.

popularne akcesoria

* koszt montażu wg stawek Dealera



przygodę czas zacząć

bagażniki rowerowe już od **909 zł**

oryginalne akcesoria dla Twojego Renault

Cena brutto za uchwyt rowerowy Peruzzo. Oferta ważna do końca września 2024 lub do wyczerpania zapasów. Zdjęcie użyte w ulotce służy do celów poglądowych i może się różnić od rzeczywistego wyglądu produktu. Aby poznać pełną ofertę bagażników rowerowych skontaktuj się ze sprzedawcą w najbliższym Autoryzowanym Serwisie Renault.



r-shop

Renault zaleca Castrol



sklep.renault.pl

Prezentowane w ulotce zdjęcia akcesoriów mają charakter poglądowy. Kolory i niektóre zewnętrzne lub wewnętrzne elementy mogą różnić się od rzeczywistych. Podane ceny pakietów oraz akcesoriów to cena brutto bez kosztów montażu. Parametry i specyfikacja akcesoriów, ceny oraz koszty usług serwisowych są aktualizowane i ulegają zmianom. Podane w ulotce informacje nie stanowią oferty w rozumieniu art. 66 i kolejnych Kodeksu cywilnego. Nabycie akcesoriów, określenie ich właściwości i specyfikacji następuje w indywidualnie zawieranej umowie z Autoryzowanym Partnerem Renault. Wszystkie szczegóły oraz dostępność akcesoriów do sprawdzenia u Autoryzowanego Partnera Renault. Materiał ma charakter informacyjny.