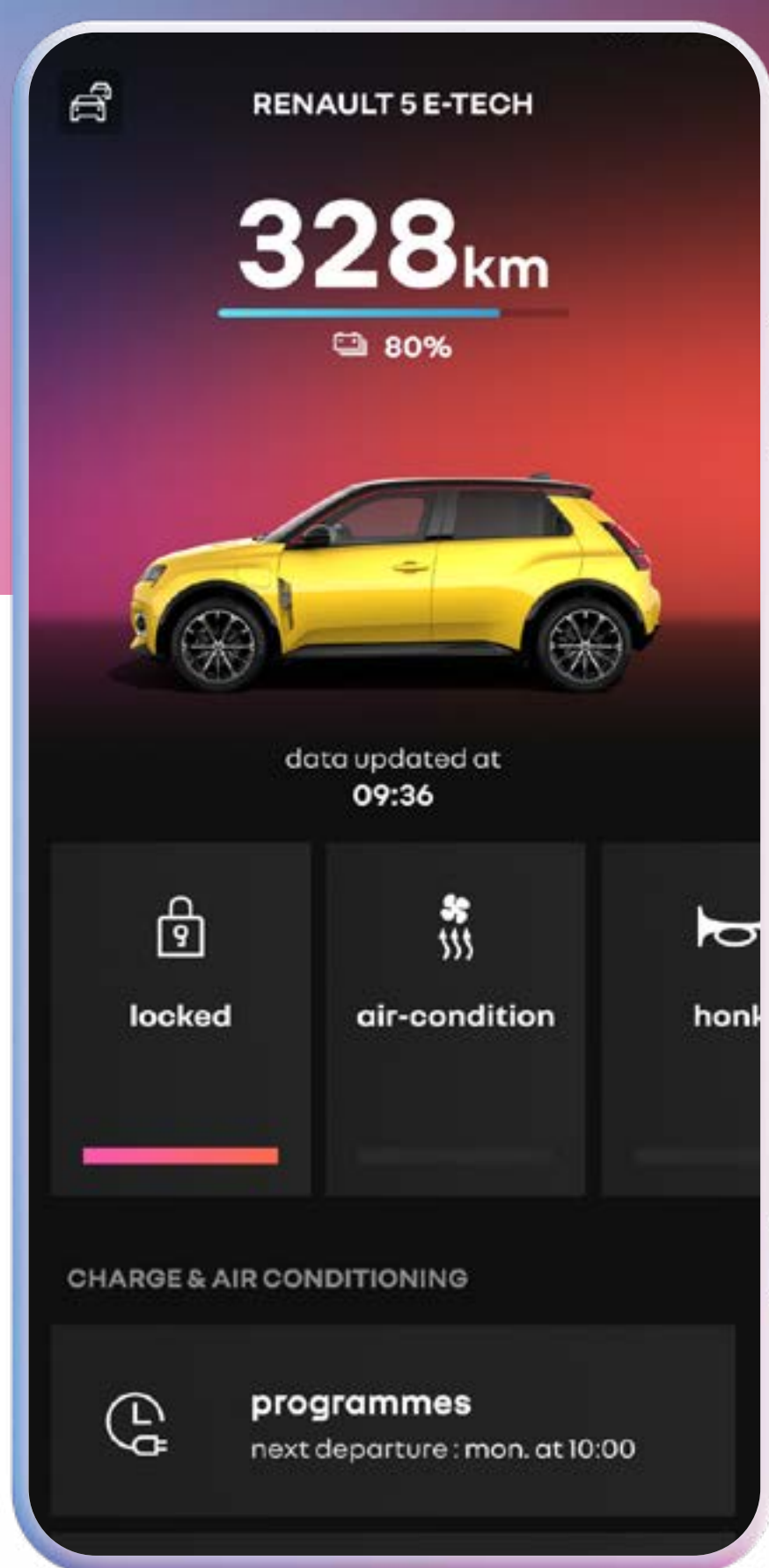




**app My Renault
a sua melhor
companhia de
viagem**

A app My Renault é a melhor forma de ter o seu Renault sempre na ponta dos dedos. Veja um pouco do que esta aplicação pode fazer por si!


1 o seu Renault na ponta dos dedos no seu smartphone



siga a sua encomenda



controle a sua autonomia à distância para estar informado e preparado



controle a temperatura do interior do seu Renault para mais conforto




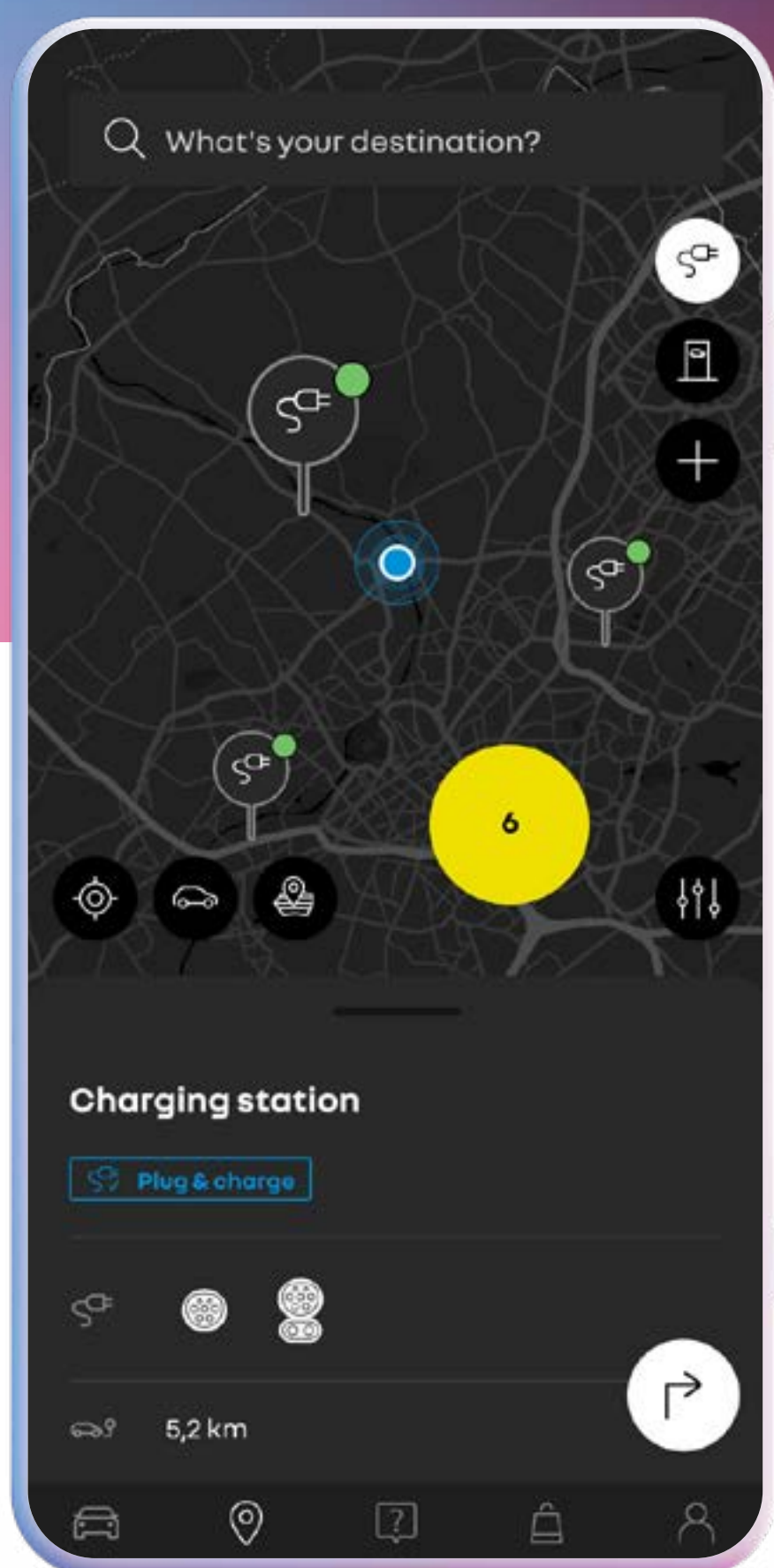
acione a buzina e os faróis para localizar o seu automóvel



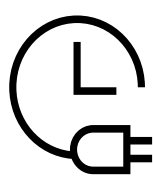
localize rapidamente o seu automóvel no mapa

faça download da app

2 para o seu elétrico ou híbrido plug-in, controle tudo através do smartphone



verifique o progresso da carga e a sua autonomia em tempo real



programe o carregamento da bateria e a temperatura do habitáculo



carregue facilmente o seu automóvel em casa

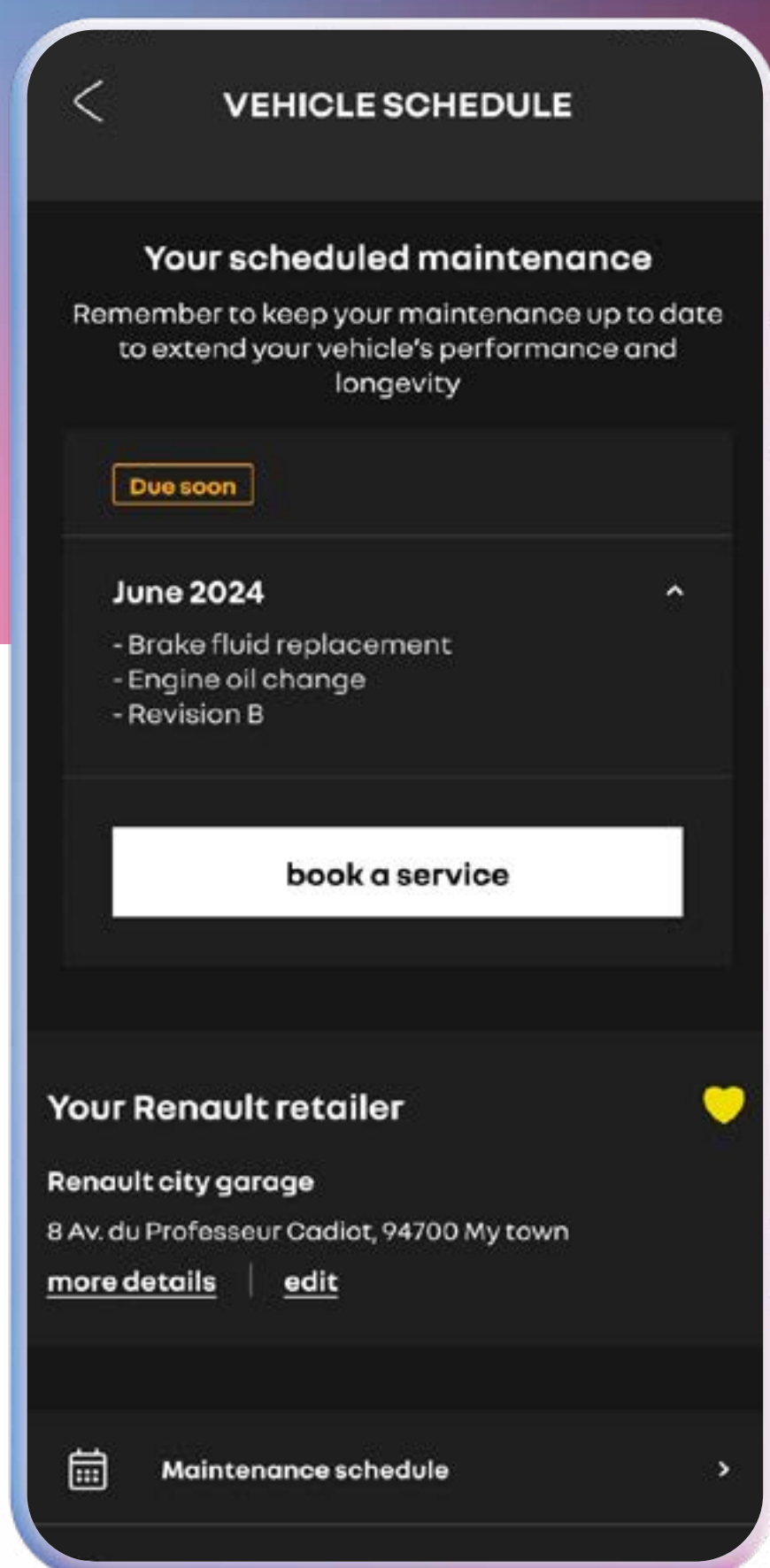


reduza os custos do carregamento em casa com o carregamento bidirecional Mobilize Power e V2G

faça download da app

3

acompanhe e agende a sua manutenção



antecipe e controle a sua manutenção



faça uma marcação online com a oficina da sua preferência



acompanhe o seu histórico de manutenção



faça a gestão dos seus contratos de serviço



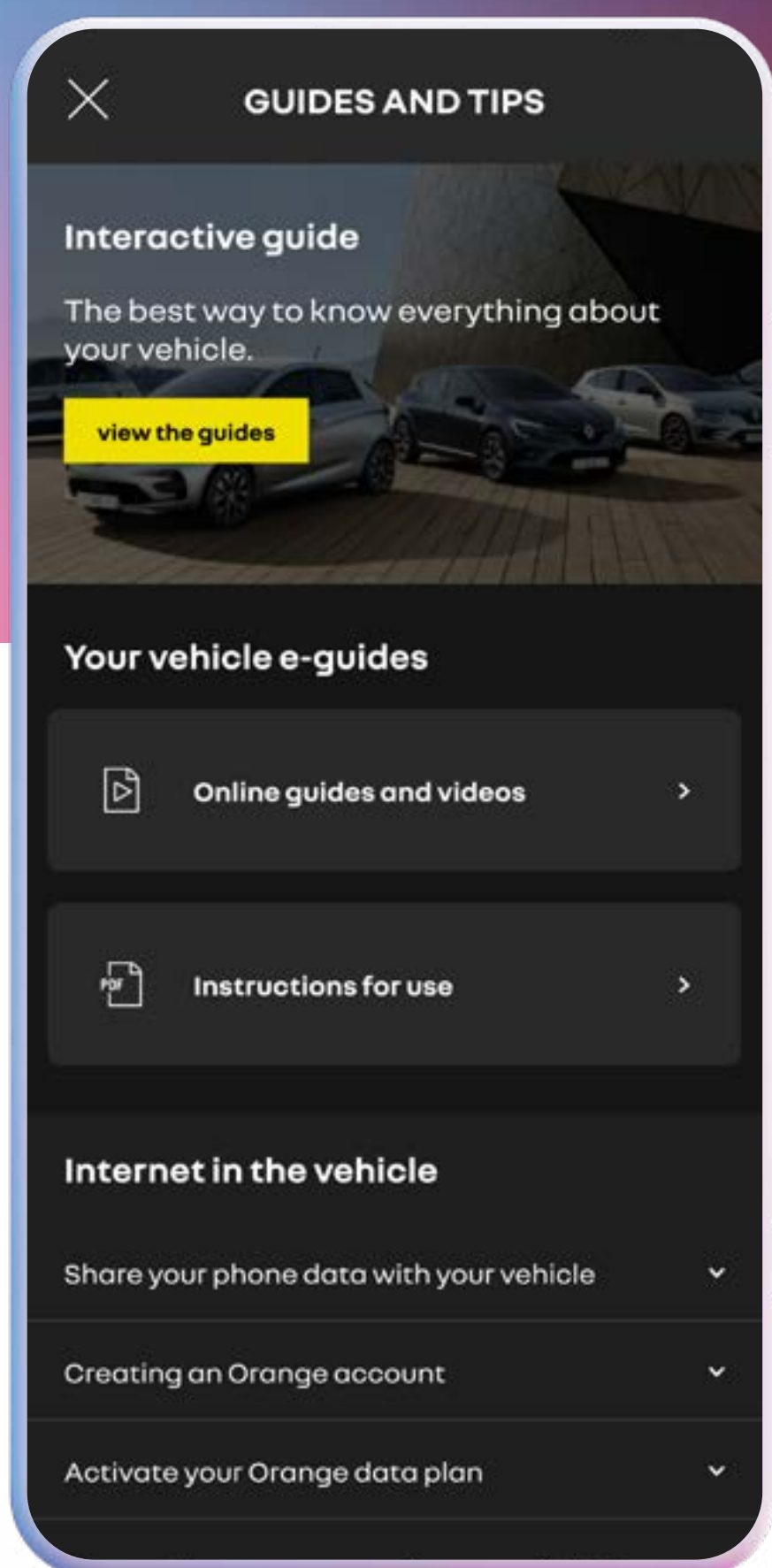
encomende os seus acessórios através da The Original Renault Store



receba ofertas personalizadas

faça download da app

4 tudo sobre o seu Renault num só lugar



consulte todos os contratos do seu Renault



contacte os nossos especialistas



aceda ao guia digital e vídeos tutoriais

faça download da app

como começar a usufruir dos seus serviços conectados

siga estes 3 passos para começar

#1

faça download da app My Renault

#2

crie uma conta ou entre numa
conta existente

#3

sincronize o seu automóvel à sua
app My Renault

faça download da app

crie a sua conta

app My Renault: a ligação entre si, o seu Renault e o seu smartphone

para tirar o máximo partido do seu Renault, sincronize a sua aplicação My Renault com o seu automóvel através destes simples passos

o meu automóvel está equipado com openR link



Em primeiro lugar, certifique-se de que descarregou a aplicação My Renault no seu smartphone, criou a sua conta e que tem as suas credenciais à mão

- 1** Entre no seu automóvel e certifique-se de que tem cobertura de rede e de que fechou a aplicação My Renault no seu smartphone
- 2** ligue o ecrã central do seu automóvel e aceite a partilha de dados com a Renault
- 3** abra as notificações deslizando o dedo de cima para baixo no ecrã
- 4** clique no seu perfil de utilizador e clique na sua conta My Renault
- 5** faça login no seu My Renault e clique em conectar
- 6** abra a sua app My Renault no seu smartphone. O seu automóvel aparece na página principal da sua app My Renault e os dados do seu automóvel estão visíveis

[ver o vídeo tutorial](#)

o meu automóvel está equipado com easy link



em primeiro lugar, certifique-se de que descarregou a aplicação My Renault no seu smartphone, criou a sua conta e que tem as suas credenciais à mão

prima "adicionar o meu veículo" e introduza o número de identificação do veículo (VIN) ou a matrícula para o registar

- 1** entre no seu carro e certifique-se de que o motor está ligado e que tem uma cobertura de rede
- 2** na sua aplicação My Renault, prima "sincronizar My Renault". Certifique-se de que a partilha de dados foi aceite no ecrã multimédia do seu automóvel. Se não tiver sido aceite, siga os passos da aplicação
- 3** na sua app, pressione "começar" e "continuar"
- 4** um código de 6 dígitos irá aparecer no ecrã do seu automóvel
- 5** insira esse código na aplicação My Renault no seu smartphone

[ver o vídeo tutorial](#)

**parabéns, graças à app
My Renault, está agora
pronto para aproveitar ao
máximo o seu automóvel!**



[saber mais](#)

a disponibilidade das funcionalidades apresentadas depende do modelo do veículo, tipo de conectividade, assinatura do contrato de serviços e da data da primeira matrícula. A aplicação é atualizada regularmente, com novas funcionalidades.