



RENAULT
Passion for life

Renault MEGANE





Linii pline de inspirație



MEGANE





Emoții puternice

Forme elegante, linii rafinate, o alegere fără compromisuri, recunoști un Renault MEGANE dintr-o singură privire. Farurile de zi cu tehnologie LED îi conferă un aspect provocator. Semnalizatoarele spate, dotate de asemenea cu LED și efect 3D, îi evidențiază personalitatea unică. Jantele 17" își impun și ele stilul. Condusul capătă de acum o altă formă. Simte emoția!






Pasiune pentru detalii

Cuvintele cheie care definesc interiorul sunt calitatea și armonia. Fiecare detaliu a fost gândit cu atenție: panoul de bord, protecțiile laterale ale portierelor și consola sunt concepute din același material. Inserțiile cromate scot în evidență aeratoarele și maneta schimbătorului de viteze. Volanul este din piele Nappa*, iar scaunele sunt deopotrivă captivante și primitoare.

Exigențele tale nu sunt niciodată prea mari.

* Piele de origine bovină.



Tehnologii









O experiență intuitivă și conectată

la loc. Totul este reunit ca tu să ai o experiență extraordinară. Indicatorul numeric color TFT7" reflectă stilul de condus ales cu ajutorul sistemului MULTI-SENSE. Ecranul tactil vertical de mari dimensiuni R-LINK 2 te ajută să navighezi printre multiplele funcții* pentru călătorii mai confortabile. Sau poate preferi să utilizezi recunoașterea vocală ca să apelezi în deplină siguranță o persoană din agendă, să dictezi o adresă sau să afișezi o aplicație*.

- **Afișajul „Head-up Display”** Vizualizezi principalii parametri de condus. Afișajul color și retractabil, poziționat deasupra volanului pe partea superioară a bordului, conferă un plus de siguranță.
- **Bose®**, **sunet excepțional** Savurează fiecare nuanță a muzicii favorite datorită sistemului audio Bose® Sound System compus dintr-un subwoofer și 10 difuzoare repartizate în întregul habitacul.

*Printre care TomTom Traffic.



Siguranță sporită



Condu liniștit! Renault MEGANE este echipat cu multiple sisteme de asistență pentru șofer. Bazate pe tehnologii intuitive și inteligente, aceste sisteme îți vin în ajutor în toate călătoriile, oferindu-ți siguranță deplină la volan.

1. Avertizare unghi mort

Extinde-ți raza vizuală! Renault MEGANE este echipat cu un sistem care detectează prezența oricărui vehicul din proximitate pe care nu-l poți observa cu ajutorul oglinzilor retrovizoare. Activ în intervalul de viteză 30-140 km/h, sistemul te avertizează imediat printr-un semnal luminos.

2. Cruise Control adaptiv

Această funcție te ajută să menții cu ușurință distanța de siguranță corespunzătoare între automobilul tău și vehiculul din față. Putând fi activat în intervalul de viteză 50-150 km/h, sistemul preia controlul asupra pedalelor de frână, pentru a decelera în cazul în care în față este detectat un alt participant la trafic, respectiv accelerație, pentru a crește viteza când banda este liberă.





3.

3. Avertizare pe „Head-up Display” în caz de depășire a vitezei

Sunt tot mai multe indicatoare rutiere și nu este ușor să le observi pe toate; însă camera video face acest lucru în locul tău. Dacă depășești limita de viteză legală, ești avertizat atât prin afișajul de pe panoul de bord, cât și pe dispozitivul „Head-up Display” color.

4. Easy Park Assist – Asistență la parcare

Execută gararea cu o simplă mișcare a încheieturii mâinii! Sistemul de asistență la parcare te ajută să identifici configurația spațiului disponibil (pentru o parcare paralelă, în spic sau perpendiculară), măsoară acest spațiu și realizează manevrele necesare parcării. Tot ce ai de făcut este să controlezi accelerația, frâna și schimbarea vitezelor.



4.





Carlab

Gamă de culori Culorile MEGANE

Atelier de creație Niveluri de echipare și tapițeria din habitacul

Jante Un stil sigur

Dimensiuni Volume și planuri cu cote

Echipamente și opțiuni Listă completă

Drum bun Motorizările

Accesorii Echipamentele care îți definesc stilul

CARLAB Chromo Zone

Blanc Glacier (CO)



Blanc Nacré (CM)



Gris Platine (CM)



Gris Titanium (CM)



Rouge Flamme (CM)*



Bleu Cosmos (CM)



CO = culoare opacă; CM = culoare metalizată; * Culoare metalizată cu lac special; (1) Disponibilă doar împreună cu pachetul GT Line. Fotografiele au rol informativ.

Bleu Iron⁽¹⁾



Bleu Berlin (CM)



Brun Cappuccino (CM)



Beige Dune (CM)



Noir Étoilé (CM)



Life



Siguranță și sisteme de asistență pentru condus

- ABS cu sistem de asistență la frânarea de urgență (AFU)
- ESP (sistem de stabilitate electronică a autovehiculului) cu asistență la pornirea în pantă (HSA)
- Tempomat - limitator de viteză (Cruise Control)
- Airbaguri frontale șofer și pasager + Airbaguri laterale bazin/torace pentru șofer și pasager față + Airbaguri laterale de tip cortină față și spate
- Airbag pasager deconectabil
- Centuri de siguranță pentru locurile din față reglabile pe înălțime
- Semnal de avertizare pentru necuplarea centurilor de siguranță
- Oglinzi retrovizoare reglabile electric și degivrante

- Puncte de fixare Isofix pentru scaun copil (cele două locuri laterale spate)
- Senzor de presiune pneuri
- Roată de rezervă dimensiuni normale - versiuni benzină / reduce - versiuni diesel
- Faruri cu halogen

Post conducere

- Tablou de bord cu indicatoare analogice și digitale
- Indicator de schimbare a treptei de viteză (numai pentru cutia de viteze manuală)
- Funcție ECO MODE pentru reducerea consumului de carburant
- Funcție Stop & Start
- Sistem de recuperare a energiei la frânare (Energy Smart Management)

Confort

- Aer condiționat cu reglaj manual
- Afișaj pentru temperatura exterioră
- Bancheta spate rabatabilă 1/3 - 2/3
- Închidere centralizată cu cheie de acces/demaraj retractabilă
- Geamuri electrice față cu impuls
- Luneta cu sistem de încălzire și ștergător inclus
- Priză accesorii 12V în consola centrală
- Scaune față reglabile manual, cu funcție de reglare a înălțimii pentru șofer
- Volan reglabil în înălțime și profunzime

Multimedia

- Radio cu afișaj pe 3 linii, 4,2" , Bluetooth, USB și mufa Jack, 4 difuzoare

Design interior/exterior

- Tapițerie textilă de culoare neagră
- Ambianță interioară închisă
- Lumini de zi față LED (6 led-uri)
- Lumini de semnalizare LED în oglinzile laterale
- Stopuri spate cu lumini de zi 3D LED
- Mânerele ușilor culoarea caroseriei
- Jante oțel 16", design Florida

Zen (Life+)



Siguranță și sisteme de asistență pentru conducător

- Proiectoare de ceață

Post conducere

- Volan și schimbător de viteze îmbracate în piele

Confort

- Climatizare automată pe două zone cu senzor de calitate a aerului
- Senzor de ploaie/lumină cu pornire automată
- Geamuri electrice față și spate cu impuls

- Scaun pentru șofer reglabil manual pe înălțime/lombar

- Priză accesorii 12V pentru pasagerii spate, plasată în consola mediană

- Consola centrală înaltă cu cotieră și spațiu de depozitare inclus

Design interior/exterior

- Lumini de zi 3D LED, "Edge Light"

- Jante de oțel 16" Flexwheel, design Complea

- Bare pavilion longitudinale - exclusiv pentru Estate

Intens (Zen+)



Siguranța și sisteme de asistență pentru condus

- Oglindă interioară retrovizoare electrocrom (cu efect automat anti-orbire)
- Frână de parcare asistată
- Sistem de asistență la parcare cu spatele (senzori acustici)
- Faruri cu tehnologie "full LED" PURE VISION (cod sistem LEDH2)

Post conducere

- Tablou de bord complet digital, afișaj TFT 7"
- Renault Multi-Sense (personalizarea stilului de condus și a răspunsului vehicul)

Confort

- Sistem de închidere și demaraj "mâini libere" tip "Full Magic"
- Oglinzi retrovizoare rabatabile electric și lumină de întâmpinare în partea inferioară
- Scaune față cu sistem de încălzire
- Bancheta spate rabatabilă 1/3 - 2/3, cotiera centrală inclusă și cu sistem de rabatare "easy folding" - pentru versiunile Estate
- Parasolare cu oglindă curtoazie iluminată
- Scaun pasager rabatabil - exclusiv versiuni Estate

Multimedia

- Renault R-LINK 2, sistem multimedia conectat cu ecran tactil 7", harta României inclusă; funcție Smart Phone Replication

Design interior/exterior

- Tapițerie mixtă piele ecologică/velur de culoare neagră
- Lumini ambientale interior (corelate cu sistemul Renault Multi-Sense, plasate pe panourile ușilor și pe consola mediană)
- Aeratoare cu contur cromat pentru locurile din spate
- Mânerele ușilor cu decor cromat
- Geamuri spate și luneta cu tentă închisă
- Jante aliaj 16", design Silverline



Mixt velură/Alcantara de culoare negru (Intens)



Textilă de culoare Carbone Foncé (Life)



Textilă de culoare Carbone Foncé (Zen)

CARLAB Drum bun

Renault MEGANE

	TCe 116 GPF	TCe 140 GPF	Blue dCi 95	Blue dCi 116
	Euro 6			
MOTOR ȘI CUTIE DE VITEZE				
Carburant	Benzină	Benzină	Motorină	Motorină
Postprocesare depoluare	Filtru de particule	Filtru de particule	DOC + SCRf	DOC + SCRf
Jante/certificare	J16/17	J16/17	J16/17	J16/17
Tip de motor	Integral din aluminiu 4 cilindri	Integral din aluminiu 4 cilindri	Integral din aluminiu 4 cilindri	Integral din aluminiu 4 cilindri
Capacitate (cm ³)	1332	1332	1461	1461
Alezaj x cursă (mm)	72,2x81,2	72,2x81,2	76 x 80,5	76 x 80,5
Număr de cilindri/supape	4 / 16	4 / 16	4 / 8	4 / 8
Putere maximă kW CEE (CP) la viteza de (rpm)	85 (116) la 4500	103 (140) / 5000	70 (95) / 3750	85 (116) / 3750
Cuplu maxim Nm CEE (m.kg) la viteza de (rpm)	220 la 1500	240 la 1600	240 / 1750	260 la 2000
Tip de distribuție	Pe lanț	Pe lanț	Pe curea	Pe curea
Filtru de particule	Da	Da	Da	Da
Stop & Start și funcție de recuperare a energiei la frânare	Da	Da	Da	Da
Tip de cutie de viteze	Cutie de viteze manuală	Cutie de viteze manuală	Cutie de viteze manuală	Cutie de viteze manuală
Numărul treptelor de viteză	6	6	6	6
PERFORMANȚE**				
Coefficient aerodinamic SCx	0,716	0,716	0,724	0,724
Viteză maximă (km/h)	195	203	180	190
Distanța de oprire la 400 m (s)	-	-	18,5	18,1
Distanța de oprire la 1.000 m (s)	32,3	30,4	33,9	32,7
0-100 km/h (s)	10,7	9,5	12,1	11,1
Accelerare medie: 80 km/h - 120 km/h (s) în viteza a 4-a (și viteza a 5-a unde exista date comunicate)	9,2 / 11,5	7,9 / 10,2	10 / 13,3	8 / 10,5
CONSUM DE CARBURANT ȘI EMISII NEDC BT (MIN - MAX) * - **				
Protocol de omologare	WLTP	WLTP	WLTP	WLTP
Ciclu combinat (l/100km)	5,4 - 5,7	5,5 - 5,7	3,9 - 4	4,3 - 4,7
Ciclu urban (l/100km)	7 - 7,2	7 - 7,2	4,4 - 4,6	5,1 - 5,5
Ciclu extra-urban (l/100km)	4,5 - 4,8	4,6 - 4,9	3,6 - 3,7	3,9 - 4,2
CO ₂ , ciclu combinat (g/km)	124 - 130	125 - 131	102 - 106	102 - 110
Capacitatea rezervorului de carburant (l)	47	47	40	40
Capacitatea rezervorului de uree (AdBlue) (l)	-	-	16	16
ASISTENȚĂ PENTRU ECONOMIE DE CARBURANT				
Modul Eco	Da	Da	Da	Da
DIRECȚIE				
Servodirecție variabilă și asistată electric	Da	Da	Da	Da
Diametrul de bracăj între trotuare(m)	11.2	11.2	11.2	11.2
FRÂNARE				
Față: diametru discuri ventilate (mm)	280x24 ø54	280x24 ø54	280x24 ø54	280x24 ø54
Spate: diametru discuri pline (mm)	260x8 ø34	260x8 ø34	260x8 ø34	260x8 ø34
Asistență pentru frânare de urgență (AFU)	Da	Da	Da	Da
ESP (sistem de stabilitate electronică a autovehiculului) cu asistență la pornirea în rampă (HSA)	Da	Da	Da	Da
PNEURI				
Dimensiune standard pneuri	205/55R16 205/50R17	205/55R16 205/50R17	205/55R16 205/50R17	205/55R16 205/50R17
MASE (KG)**				
Masă proprie	1231/1353	1231/1353	1315/1437	1315/1437
Masă maximă autorizată (MMA)	1814	1814	1898	1898
Sarcina utilă	583 / 461	583 / 461	583 / 461	583 / 461
Masă maximă remorcabilă cu sistem de frânare	1650	1650	1650	1650
Masă maximă remorcabilă fără sistem de frânare	650	650	695	695
Masă maximă pe pavilion (kg)	80	80	80	80

*Consumul și emisiile declarate sunt determinate în urma unor teste efectuate în condițiile impuse de reglementările în vigoare la data omologării tipului de vehicul, în conformitate cu prevederile Regulamentului UE nr. 715/2007 cu modificările și completările ulterioare specifice (omologări conform ciclului NEDC, respectiv conform ciclului WLTP). Consumul de carburant și emisiile de CO₂ ale unui vehicul depind nu doar de randamentul său energetic, ci și de comportamentul la volan al conducătorului auto și de alți factori (număr de opriri în trafic, viteza de deplasare, modul de schimbare a treptelor de viteze, starea drumului și a pneurilor etc.)

** Valori supuse procesului final de omologare locală.

CARLAB Drum bun

Renault MEGANE Estate

	TCe 116 GPF **	TCe 140 GPF **	Blue dCi 95 **	Blue dCi 116 **
MOTOR ȘI CUTIE DE VITEZE				
Carburant	Benzină	Benzină	Benzină	Motorină
Postprocesare depoluare	-	-	-	Filtru de particule și SCR
Jante/certificare	J16/17	J16/17	J16/17	J16/17
Tip de motor	Integral din aluminiu 4 cilindri	Integral din aluminiu 4 cilindri	Integral din aluminiu 4 cilindri	Integral din fontă 4 cilindri
Capacitate (cm ³)	1332	1332	1461	1461
Alezaj x cursă (mm)	72,2x81,2	72,2x81,2	76x80,5	76x80,5
Număr de cilindri/supape	4 / 16	4 / 16	4 / 8	4 / 8
Putere maximă kW CEE (CP) la viteza de (rpm)	85 (116) / 4500	103 (140) / 5000	70 (95) / 3750	85 (116) / 3750
Cuplu maxim Nm CEE (m.kg) la viteza de (rpm)	220 / 1500 **	240 / 1600 **	240 / 1750 **	260 / 2000 **
Tip de distribuție	Pe lanț	Pe lanț	Pe curea	Pe curea
Filtru de particule	Da	Da	Da	Da
Postprocesare depoluare	Filtru de particule	Filtru de particule	DOC + SCRf	DOC + SCRf
Stop & Start și funcție de recuperare a energiei la frânare	Da	Da	Da	Da
Tip de cutie de viteze	Cutie de viteze manuală	Cutie de viteze manuală	Cutie de viteze manuală	Cutie de viteze manuală
Numărul treptelor de viteză	6	6	6	6
PERFORMANȚE				
Coeficient aerodinamic SCx	0,71	0,71	0,7	0,7
Viteză maximă (km/h)	195	203	180	190
Distanța de oprire la 400 m (s)	33	31	34,9	32,9
Distanța de oprire la 1.000 m (s)	11,3	10,4	13,4	11,3
0-100 km/h (s)	9,2 / 12,3	8,0 / 11,0	11,1 / 14,5	9,4 / 12,3
Accelerare medie: 80 km/h - 120 km/h (s) în viteza a 4-a (și viteza a 5-a unde există date comunicate)	9,2 / 11,5	7,9 / 10,2	10 / 13,3	8 / 10,5
CONSUM DE CARBURANT ȘI EMISII NEDC BT (MIN - MAX) * - **				
Protocol omologare	WLTP	WLTP	WLTP	WLTP
Ciclu urban (l/100km)	7 / 7,2	7,1 / 7,2	4,4 / 4,6	4,4 / 4,6
Ciclu extra-urban (l/100km)	4,5 / 4,8	4,6 / 4,9	3,6 / 3,7	3,6 / 3,7
Ciclu combinat (l/100km)	5,4 / 5,7	5,5 / 5,7	3,9 / 4	3,9 / 4
CO ₂ , ciclu combinat (g/km)	124 / 130	125 / 131	102 / 106	102 / 106
Capacitatea rezervorului de carburant (l)	47	47	40	40
Capacitatea rezervorului de soluție Adblue (l)	-	-	-	-
ASISTENȚĂ PENTRU ECONOMIE DE CARBURANT				
Modul Eco	Da	Da	Da	Da
DIRECȚIE				
Servodirecție variabilă	Da	Da	Da	Da
Diametrul de bracaj între trotuare(m)	11.4	11.4	11.4	11.4
FRÂNARE				
Față: diametru discuri ventilate (mm)	280x24 ø54	280x24 ø54	280x24 ø54	280x24 ø54
Sparte: diametru discuri pline (mm)	260x8 ø34	260x8 ø34	290x11 ø38	260x8 ø 34
Asistență pentru frânare de urgență (AFU)	Da	Da	Da	Da
ESC (sistem de stabilitate electronică a autovehiculului) cu asistență la pornirea în rampă (HSA)	Da	Da	Da	Da
PNEURI***				
Dimensiune standard pneuri	205/55R16 205/50R17	205/55R16 205/50R17	205/55R16 205/50R17	205/55R16 205/50R17
MASE (KG)**				
Masă proprie	1287/1419	1287/1419	1367/1499	1367/1499
Masă maximă autorizată (MMA)	1881	1881	1961	1961
Sarcină utilă ****	594 / 462 ****	594 / 462 ****	594 / 462 ****	594 / 462 ****
Masă maximă remorcabilă cu sistem de frânare	1700	1700	1700	1700
Masă maximă remorcabilă fără sistem de frânare	680	680	720	720
Masă maximă pe pavilion (kg)	80	80	80	80

*Consumul și emisiile declarate sunt determinate în urma unor teste efectuate în condițiile impuse de reglementările în vigoare la data omologării tipului de vehicul, în conformitate cu prevederile Regulamentului UE nr. 715/2007 cu modificările și completările ulterioare specifice (omologări conform ciclului NEDC, respectiv conform ciclului WLTP). Consumul de carburant și emisiile de CO₂ ale unui vehicul depind nu doar de randamentul său energetic, ci și de comportamentul la volan al conducătorului auto și de alți factori (număr de opriri în trafic, viteza de deplasare, modul de schimbare a treptelor de viteze, starea drumului și a pneurilor etc.)

** Valori supuse procesului final de omologare locală. *** Valori MIN Jante 16" / Valori MAX jante de 18". **** Valoare calculată prin scăderea masei proprii (MIN/MAX) din MMA

CARLAB Echipamente și opțiuni

	LIFE	ZEN	INTENS
SIGURANȚĂ ȘI SISTEME DE ASISTENȚĂ PENTRU CONDUS			
SIGURANȚĂ			
Airbaguri frontale adaptive pentru șofer și pasager (airbag deconectabil pentru pasager)	●	●	●
Airbaguri laterale bazin/torace pentru șofer și pasager față	●	●	●
Airbaguri laterale de tip cortină față și spate	●	●	●
Încuiere automată a portierelor în mers	●	●	●
Control dinamic al traiectoriei ESC și ASR, cu sistem de asistență la frânarea de urgență	●	●	●
Kit de reparare a pneurilor	●	●	●
Semnalizatoare LED încorporare în oglinzile retrovizoare	●	●	●
Roată de rezervă dimensiuni normale - versiuni benzină / reduce - versiuni diesel	●	●	●
Sistem de fixare ISOFIX pe lateralele banchetei	●	●	●
Sistem de monitorizare a presiunii în pneuri	●	●	●
SISTEME DE ASISTENȚĂ LA CONDUS			
Asistență la parcare - Spate (senzori acustici)	-	○	●
Pachetul „Easy Parking”: Sistem de asistență la parcare tip „mâini libere” cu senzori față/spate/lateral + Cameră video marșarier) + Senzor de avertizare pentru unghiul mort	-	-	○
Pachetul „Drive Safely”: Frânare activă de urgență + Alertă de depășire a limitei de viteză cu recunoașterea panourilor de semnalizare + Alertă la depășirea/păstrarea benzii de rulare + Comutare automată între luminile de drum/întâlnire + Alertă pentru păstrarea distanței de siguranță + Cruise Control Adaptiv)	-	-	○
Cruise Control	●	●	●
POST DE CONDUCERE			
Lumini de zi 3D LED „Edge Light”	-	●	●
Asistență la pornirea din rampă	●	●	●
Afișaj „Head-up Display” color	-	-	○
Frână de parcare asistată electric	-	-	●
Modul ECO	●	●	●
Faruri de ceață	-	●	●
Faruri cu lumini de zi față LED (6 LED-uri)	●	-	-
Renault MULTI-SENSE (opțiuni pentru stiluri de condus)	-	-	●
CONFORT			
Tetiere față/spate cu reglaj pe înălțime	●	●	●
Banchetă rabatabilă 1/3-2/3	●	●	●
Senzori de ploaie și de luminozitate	-	●	●
Card Renault cu funcția „mâini libere”, cu închidere la îndepărtarea de autovehicul	-	-	●
Climatizare automată bi-zonă, cu senzor de toxicitate și recirculare a aerului	-	●	●
Aer condiționat cu reglaj manual și filtru în habitacul	●	-	-
Sistem de compartimentare a portbagajului + funcție de rabatate automată a banchetei spate (funcție standard pe nivel echipare intens) - exclusiv Estate	-	○	●
Oglindă retrovizoare interioară electrocromă	-	-	●
Oglinzi retrovizoare exterioare reglabile electric și degivrante	●	●	●
Oglinzi retrovizoare rabatabile electric	-	-	●
Scaune față cu sistem de încălzire	-	○	●
Scaun cu reglaj lombar pentru șofer	-	●	●
Scaune pentru șofer și pasager, cu reglaj pe înălțime	●	●	●
MULTIMEDIA			
Sistem multimedia Renault R-LINK 2: - Ecran tactil multitouch 7” (18 cm) - Navigație tip Birdview (2,5D) cu harta României inclusă - Conectivitate internet și aplicații dedicate (12 luni pachet conectare gratuită) - Multimedia și conectivitate extinsă telefon mobil Funcție Smart Phone Replication - indisponibil momentan	-	○	●
Sistem multimedia Renault R-LINK 2, sistem de sunet BOSE: - Ecran tactil multitouch 8,7” (22 cm), orientare tip „portret” - Navigație tip Birdview (2,5D) cu harta României inclusă - Conectivitate internet și aplicații dedicate (12 luni pachet conectare gratuită) - Multimedia și conectivitate extinsă telefon mobil - BOSE sound system cu 10 difuzoare (subwoofer și amplificator digital inclus) implică lansare cu kit de reparare pneuri (KTGREP)	-	-	○

	LIFE	ZEN	INTENS
DESIGN			
DESIGN INTERIOR			
Tablou de bord cu indicatoare analogice și digitale	●	●	-
Tablou de bord complet digital, afișaj TFT 7"	-	-	●
Consolă centrală cu spațiu de stocare și cotieră	-	●	●
Iluminat ambiental al portierelor față și spate	-	-	●
Pachetul „Piele”*: tapițerie din piele* de culoare Carbone Foncé, scaune încălzite față, scaun pentru șofer cu funcție de masaj, banchetă cu cotieră	-	-	○
Tapiserie mixtă piele sintetică/velură neagră	-	-	●
Tapiserie textilă de culoare Carbone Foncé	●	-	-
Tapiserie textilă de culoare Carbone Foncé și cusături argintii	-	●	-
Volan din piele* Nappa	-	-	●
Volan din piele*, cu reglaj pe înălțime și în profunzime	-	-	●
DESIGN EXTERIOR			
Bară de protecție spate neagră lucioasă, zona inferioară	○	●	●
Ornament cromat pentru eșapament	-	-	●
Lumini de zi față LED (6 led-uri)	●	-	-
Lumini de zi spate LED 3D Edge Light	●	●	●
Faruri de zi LED cu semnătură luminoasă C Shape	-	●	●
Jante 16", design Florida	●	-	-
Jante de oțel 16" Flexwheel, design Complea	-	●	-
Jante din aliaj 16" Silverline	-	-	●
Jante din aliaj 17" Celsius, de culoare Noir Diamanté	-	-	○
Pachet design „GT Line”: Design interior: tapițerie textilă specifică GT Line, culoare gri carbon + scaune față specific GT Line cu tetiere integrate + centuri de siguranță cu inserții albastre + volan specific GT Line; Design exterior: Bare de protecție design GT Line față și spate + Jante aliaj 17"; design Decaro + Semnătura vizuală „GT Line” + Oglinzi retrovizoare cu aspect „dark metal”, implică lansare doar împreună cu gama de culori disponibilă pentru versiunea GT	-	-	○
Trapă de sticlă, panoramică, mecanism deschidere electric, implică lansare cu Pachet Confort Plus pentru versiunea INTENS,	-	-	○
Culoare metalizată	○	○	○
Mânere portiere cu bandă decorativă cromată	-	-	●
Mânere în culoarea portierei	●	●	-
Faruri Full LED PURE VISION	-	-	●
Secvență de primire la deschiderea vehiculului, cu aprinderea semnăturii luminoase	●	●	-
Secvență de primire la apropierea de vehicul, cu aprinderea semnăturii luminoase, iluminare la sol și lumini de ambianță	-	-	●
Geomuri spate și lunetă fumurii	-	-	●

● serie; ○ opțiune; - indisponibil. * Piele de origine bovină. Scaunele sunt complet tapițate cu piele (piele de vițel granulată pigmentată) pe fața pernei scaunului, pe spătarul scaunului, pe tetiere și pe barele de protecție laterale. Restul elementelor de tapițerie sunt din material textil.

CARLAB Jante



Design
16" Florida

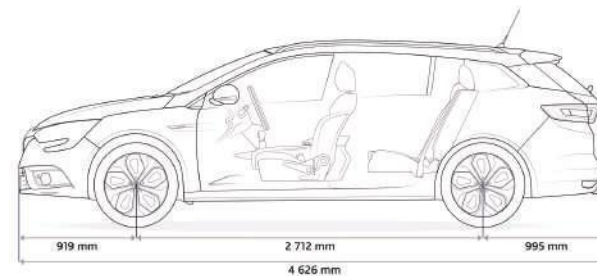
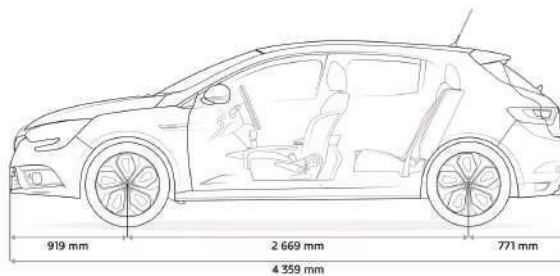

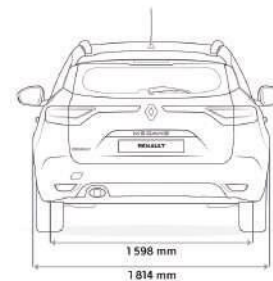
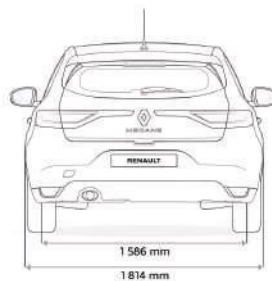
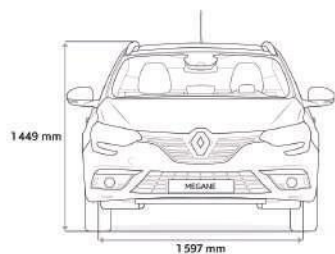


16" Silverline



17" Celsium

CARLAB Dimensiuni



Putere pe măsură

Renault valorifică know-how-ul dobândit în competiția pentru îmbunătățirea motoarelor Renault MEGANE. Nivelurile lor de performanță, consum și emisii sunt printre cele mai bune, dar modul în care sunt utilizate este unic.



Blue dCi 116 Eficientă la nivel maxim

Un motor diesel de nouă generație care oferă un maxim de putere și cuplu cu ajutorul funcției „overboost” și o experiență îmbunătățită de condus. În același timp, acesta beneficiază de tehnologii noi pentru a reduce consumul și emisiile de CO₂. Motorul Blue dCi 116 este disponibil cu cutie de viteze manuală sau automată cu dublu ambreiaj.

TCe 140 GPF BVM Performanță și confort la cote absolute

Un motor pe benzină de nouă generație care își poate crește cilindrul pentru o performanță îmbunătățită. Este un motor cu putere îmbunătățită și cuplu maxim, dar pornind de la un nivel minim al rotațiilor. Aceste motoare introduc noi tehnologii, precum distribuția dublă variabilă „Bore Spray Coating”. Colectorul de evacuare semiintegrat și sistemul turbo cu supapă electrică au ca rezultat o îmbunătățire a compromisului între performanță și consumul de carburant.

Cutie de viteze EDC

Un mixt puternic de tehnologii, transmisia automată EDC cu dublu ambreiaj întrunește confortul unei cutii de viteze automate și capacitatea de reacție și sobrietatea unei cutii de viteze manuale. Aceasta dispune de 6 sau 7 trepte de viteză, în funcție de motorizarea aleasă, și asigură agilitate, dinamism și un consum redus de carburant. Ce ar mai fi de adăugat?

Motoarele pe benzină cu filtru de particule (GPF)

Ca să reducă emisiile de particule, noile motoare pe benzină cu injecție directă au integrat de acum înainte un filtru de particule la nivelul liniei de evacuare. Filtrul reține particulele din gazele de eșapament, iar apoi le arde într-o etapă de regenerare automată periodică. Filtrul de particule nu necesită întreținere.

Motoarele Diesel Blue dCi

Ca să reducă emisiile de poluanți, noile motoare Diesel Blue dCi sunt dotate cu un dispozitiv de reducere catalitică selectivă (SCR*) care funcționează pe bază de AdBlue® (o soluție non-toxică, disponibilă în majoritatea stațiilor de alimentare). Cu ajutorul acestei tehnologii, oxizii de azot evacuați de motoarele diesel sunt transformați în gaze inofensive. Autoturismul te va anunța când trebuie umplut rezervorul pentru AdBlue®.

*Reducerea catalitică selectivă se produce prin injectarea în catalizatorul de evacuare a unei cantități de amoniac (NH₃) conținut în AdBlue®. Astfel, această reacție chimică transformă oxizii de azot (NO_x) în gaze nepoluante (vapori de apă și azot inofensiv).

Consumul și emisiile declarate sunt determinate în urma unor teste efectuate în condițiile impuse de reglementările în vigoare la data omologării tipului de vehicul, în conformitate cu prevederile Regulamentului UE nr. 715/2007 cu modificările și completările ulterioare specifice (omologări conform ciclului WLTP). Consumul de carburant și emisiile de CO₂ ale unui vehicul depind nu doar de randamentul său energetic, ci și de comportamentul la volan al conducătorului auto și de alți factori (număr de opriri în trafic, viteza de deplasare, modul de schimbare a treptelor de viteze, starea drumului și a pneurilor etc.).





2.



3.



4.



5.

1. Portbagaj și bare de pavilion cu sistem Quickfix, foarte ușor și rapid de instalat (modelele prezentate au rol informativ).

2. Suport biciclete și atelaj de remorcare pliabil dintr-o singură mișcare, fără ajutorul uneltelor; acesta devine invizibil când este pliat sau are montat suportul de biciclete.

3. Antena tip „rechin”, care accentuează designul dinamic al automobilului MEGANE.

4. Pedalele sport, care completează elementele sportive din habitacul printr-o notă de originalitate.

5. Covoarașe premium pe măsură.

Pentru informații suplimentare, a se vedea broșura cu accesorii MEGANE.



Renault MEGANE

Wake up your passion



Continuă experiența Renault MEGANE
pe www.renault.ro

Au fost luate toate măsurile de precauție pentru a se asigura că prezenta publicație este exactă și actualizată la data tipării, decembrie 2018. Acest document a fost realizat pornind de la modele de preproducție și de prototipuri. În cadrul politicii de îmbunătățire permanentă a produselor sale, Renault își rezervă dreptul de a modifica, în orice moment, conținutul legat de specificațiile, vehiculele și accesoriile descrise și reprezentate în prezenta publicație. Asemenea modificări sunt aduse la cunoștință agenților Renault în cel mai scurt timp. În funcție de țara de comercializare, versiunile pot fi diferite, anumite echipamente pot să nu fie disponibile (în serie, ca opțiune sau ca accesoriu). Vă rugăm să consultați agentul Renault pentru a primi cele mai recente informații. Având în vedere limitele de natură tehnică legate de tipărirea acestui material, culorile reproduse în prezentul document pot fi ușor diferite de culorile reale ale vopselei sau de materialele folosite la interior. Toate drepturile sunt rezervate. Este interzisă reproducerea parțială sau integrală, sub orice formă sau prin orice modalitate, a prezentei publicații, fără acordul scris în prealabil al Renault.

Renault recomandă 

Fotografii realizate de: P. Curtet, X. Querel, A. Klein, © Renault Design, © Renault Marketing 3D-Commerce.