



RENAULT
Passion for life

Renault ZOE



Z.E.









Renault ZOE, cu autonomie de 300 km

Designul fluid și liniile elegante completează spiritul unei mașini cu motor silențios, fără emisii de CO₂. Renault ZOE reinventează mobilitatea electrică, schimbă percepțiile și experiența condusului. Farurile de zi LED, mânerul portierelor din spate, camuflate în cadrul geamurilor, precum și noile culori disponibile definesc stilul său unic. Iar autonomia de 300 km de utilizare în condiții reale o face și mai atrăgătoare.



Design minimalist

Detaliile fac diferența, iar accentele fine sunt specialitatea Renault ZOE. Jantele din aliaj, de 16", pun în valoare silueta mașinii din profil. Farurile de zi alungite, în formă de bumerang, evidențiază semnătura luminoasă și identitatea 100% electrică a Renault ZOE. Stopurile transparente, cu contur albastru, devin roșii atunci când se aprind. Toate acestea creează personalitatea diferită a lui ZOE.



Cu ZOE, totul este mai simplu

Viața e pur și simplu mai ușoară cu Renault ZOE, indiferent de viteză la care o trăiești. Simplu de condus, datorită cutiei de viteze automate, ZOE te poartă tot mai departe, fără griji, indiferent de destinație. Procesul de încărcare este la fel de simplu și de intuitiv, iar autonomia ajunge la 300 km de utilizare în condiții optime. Interiorul luminos te invită să călătorești - mereu pe alt drum, dar întotdeauna liniștit. Un vehicul inteligent și conectat, grație tabletei integrate R-LINK Evolution, ZOE atrage toate privirile.





RENAULT

ZOE



ZOE

Autonomie mai mare, posibilități noi

În esență, mașina înseamnă libertate. Iar acum, mașina electrică te eliberează cu adevărat. Cu bateria Z.E. 40, ZOE deschide drumul către noi destinații. Autonomia este mai mare, 300 km de utilizare reală. Weekend-urile și evadările din oraș devin electrice.





R-LINK, mobilitate la îndemână

Renault ZOE te ajută să rămâi conectat la tot ce contează. Datorită ecranului tactil multimedia Renault R-LINK Evolution, poți să-ți planifici traseele, să-ți verifici e-mailul, să ascuți piesele preferate și să descarci aplicații din R-LINK Store (știri, itinerarii, jocuri, e-mailuri).






Poți reîncărca ZOE indiferent de locație



Ușor de utilizat, Renault ZOE se încarcă indiferent de locul în care te afli: acasă, pe stradă, la birou, în centrele comerciale, în supermarketuri. Reîncărcare ușoară și rapidă: încărcătorul Caméléon se adaptează la puterile maxime disponibile (atât monofazat, cât și trifazat, până la 22 kW) și optimizează timpul de reîncărcare în funcție de terminalul utilizat.



Renault ZOE în lumina reflectoarelor

Renault ZOE este un nou concept de mobilitate, adaptat la viața de zi cu zi. Totul a fost creat pentru a optimiza autonomia. În plus, reîncărcarea e mai simplă, iar tu te bucuri de călătorii în condiții de siguranță și confort maxime.


Bateria Z.E. 40 și motorizarea

Bateria Lithium-ion Z.E. 40, dezvoltată de Renault, integrează o tehnologie inovatoare, care îi dublează capacitățile, menținându-i aceeași greutate. Bateria păstrează aceleași calități pe care le are bateria de 22 kWh: reîncărcare ușoară, indiferent de nivelul de energie rămas, nu necesită întreținere și poate fi reciclată la finalul vieții de utilizare. Bateria Z.E. 40 este poziționată sub podea, pentru coborârea centrului de gravitație, și nu influențează calitatea vieții la bord, nici volumul portbagajului.

Ușoare și silențioase, motoarele maximizează manevrabilitatea Renault ZOE. Acestea sunt ingenioase, compacte, fiabile, iar cuplul foarte ridicat încă de la demarare permite o accelerare liberă și susținută. Acestea dezvoltă 68kW și contribuie la prelungirea autonomiei și scurtarea timpului de încărcare.



Tehnologia în beneficiul autonomiei



AUTONOMIE OPTIMIZATĂ:

Datorită sistemului Range Optimizer, Renault ZOE oferă niveluri mai bune de autonomie pentru un vehicul electric de serie. **1. Frânare cu recuperare de energie de ultimă generație.** Bateria se încarcă automat atunci când șoferul frânează sau reduce viteza, indiferent de tipul de șofat. **2. Pompă de căldură.** Un singur sistem, două funcții. Pentru funcția de climatizare, pompa de căldură ventilează aerul, precum oricare alt sistem de climatizare modern; pentru funcția de încălzire, în poziția „reverse”, aceasta încălzește în mod natural aerul din habitacul. **3. Anvelope Michelin Energy™ E-V.** Studiate special pentru ZOE, anvelopele Michelin asigură o rezistență foarte mică la frecare, ceea ce optimizează autonomia.

AUTONOMIE RECUPERATĂ:

4. Încărcătorul Caméléon. Acesta se adaptează automat la diferite puteri de reîncărcare disponibile și recuperează energia în mod optim într-un interval minim de timp. **5. Acumulatorul ZE 40:** cu o capacitate de 41 kWh, care oferă o autonomie reală în condiții de vară de 300 km, este alcătuit din 192 de celule. În plus, datorită tehnologiei Li-Ion acesta poate fi încărcat oricând, indiferent de cantitatea de energie deja înmagazinată.

AUTONOMIE ASIGURATĂ:

6. Modul „Eco”. În mod „Eco”, performanțele dinamice și intensitatea sistemului de climatizare sunt reduse, pentru a păstra autonomia.

Sisteme de asistență

Renault ZOE este echipat cu multiple sisteme de asistență la condus. Acestea garantează deplasări mai sigure și mai liniștite pentru tine și pentru cei din jur: funcția Z.E. Voice avertizează pietonii când te afli în apropiere (atunci când conduci cu viteze de până la 30 km/h). Ai la alegere trei sunete pentru a te adapta la orice situație.

Tehnologiile evoluează, iar ZOE este dotat cu cele mai noi sisteme. Totul, în beneficiul tău și al siguranței familiei tale.



Asistență la parcare

De acum, parcare devine mult mai simplă! Alerta sonoră se activează atunci când te apropii de un eventual obstacol.



Asistență video la parcare

Pentru a facilita manevrele de parcare, camera video pentru marșarier te ajută să vizualizezi traiectoria pe ecranul R-LINK, afișând o imagine mai amplă din spatele vehiculului.



Control dinamic al traiectoriei ESC

Funcția de control dinamic al traiectoriei (ESC) oferă stabilitate ZOE, în special în condiții de rulare dificile.



Asistență la pornirea din rampă

La pornirea din rampă, sistemul menține presiunea asupra pedalei de frână în mod automat, pe durata a două secunde, pentru a-i permite șoferului să pornească de pe loc.



ZOE

RENAULT

Carlab

Gamă de culori Culoarele ZOE

Atelier de creație Ambianța interioară

Dimensiuni și cote

Accesorii esențiale Detaliile fac diferența

Reîncărcare Modul de reîncărcare ZOE

Drum bun Caracteristici tehnice

Gamă de culori



Blanc Glacier (VO)



Blanc Nacré (VM)



Violet Blueberry (VM)



Gris Titanium (VM)



Bleu Foudre (VM)



Rouge Atacama (VM)



Noir Étoilé (VM)

Atelier de creație

LIFE



15" Arobase



Tapițerie textilă neagră

Echipamente standard

- Baterie Z.E pentru o autonomie de 300 km pentru versiunile Z.E. 40 (170 km pentru versiunea Life 22 kW)
- Cutie de viteze automată
- ABS (Anti-locking braking system)
- AFU (Asistență la frânarea de urgență)
- ESP (Sistem de stabilitate electronică a vehiculului)
- HSA (Sistem de asistență a pornirii din rampă)
- Aer condiționat cu reglare automată
- Airbag frontal șofer
- Airbag frontal deconectabil pentru pasager
- Airbag-uri laterale cap-torace
- Cablu de încărcare Flexi Charger (6,5 m lungime)
- Faruri de zi LED
- Geamuri față electrice
- Jante din oțel 15", pneuri „MICHELIN ENERGY™ E-V”
- Kit de reparare pneuri
- Oglinzi retrovizoare reglabile electric și degivrante
- Regulator și limitator de viteză (Cruise Control)
- Sistem de acces (deschidere/închidere) și demaraj al autovehiculului
- Sistem multimedia și navigație R-LINK*, radio cu Bluetooth și USB
- Sistem de prindere ISOFIX
- Sistem de monitorizare presiune pneuri
- Ambianță interioară „Gri Tropical”
- Tapițerie textilă de culoare neagră cu inserții Z.E.
- Două tetiere spate laterale
- Volan reglabil pe înălțime și adâncime

Atelier de creație

INTENS (LIFE +)



Jante de aliaj de 16"

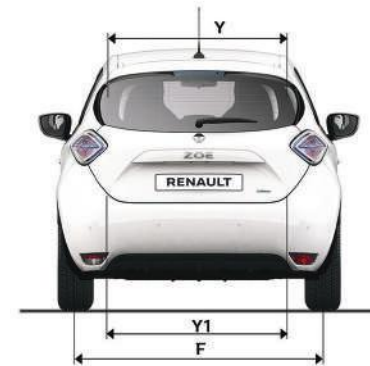
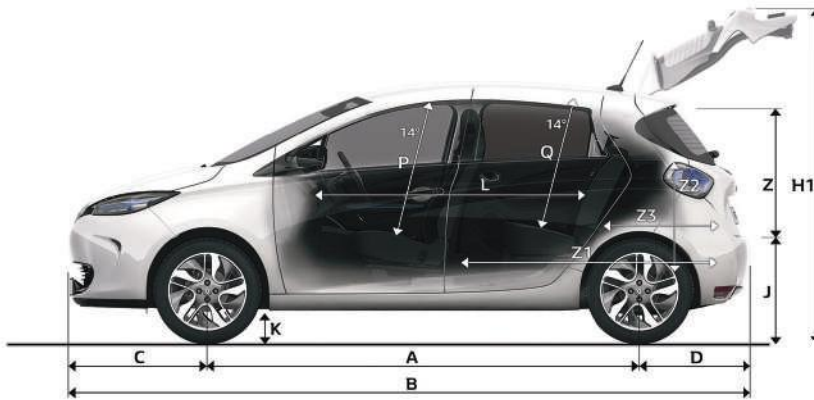


Tapițerie textilă neagră

Echipamente standard în plus față de versiunea LIFE

- Pack look E.V.: ornament cromat calandru și geamuri spate cu tentă gri
- Oglinzi retrovizoare reglabile electric, degivrante și rabatabile electric
- Jante de aliaj 16", design „Aérotronic”, pneuri „MICHELIN ENERGY™ E-V”
- Senzori de parcare spate și cameră video pentru marșarier
- Senzori de ploaie și lumină
- Card de acces și demaraj cu funcția „Mâini libere”
- Geamuri electrice față - spate
- Sistem multimedia și navigație R-LINK*, sistem audio Arkamis 3D Sound cu Bluetooth și USB, 4 difuzoare față/spate și 2 tweeters față
- Ambianță interioară de culoare închisă
- Tapițerie textilă de culoare închisă
- Trei tetiere spate

Dimensiuni și cote



Volumul portbagajului (dm³)

Volumul portbagajului sub planșeu	338
Volumul portbagajului cu bancheta spate rabatată	1225

COTE (mm)

A Ampatament	2588
B Lungime totală	4084
C Consolă față	839
D Consolă spate	657

E Ecartament față	1511
F Ecartament spate	1510
G Lățime totală fără/cu oglinzi	1730/1945
H Înălțimea fără încărcătură	1562
H1 Înălțime cu hayonul deschis (fără încărcătură)	2028
J Înălțime prag portbagaj fără încărcătură	724
K Garda la sol cu încărcătură	120

L Lungime habitacul	1678
M Lățime la nivelul coadelor față	1384
M1 Lățime la nivelul coadelor spate	1390
N Lățime la nivelul umerilor față	1365
N1 Lățime la nivelul umerilor spate	1320
P Înălțime sub pavilion față, scaune în poziție mediană	904
Q Înălțime sub pavilion spate, scaune în poziție mediană	826

Y Lățime maximă acces portbagaj	941
Y1 Lățime minimă acces portbagaj	899
Y2 Lățime interioară între pasajele roților	1037
Z Înălțime deschidere portbagaj	685
Z1 Lungime maximă de încărcare cu bancheta rabatată	1426
Z2 Înălțime sub planșeul portbagajului	622
Z3 Lungime de încărcare în spatele banchetei	580





ZOE
RENAULT

Z.E. 100

Accesorii



1.



2.



3.

1. Cotieră centrală. Bucură-te de mai mult confort în timpul șofatului și organizează lucrurile de care ai nevoie.

2. Tavă pentru portbagaj. Permite depozitarea diferitelor obiecte în portbagaj (în special a obiectelor care pot murdări) și protejează în mod eficace mocheta originală.

3. Plasă de depozitare. Această plasă permite fixarea diferitelor obiecte în portbagaj pentru a te asigura că obiectele nu sunt deteriorate în timpul transportului. Se instalează rapid și păstrează ordinea.



1.



2.



3.

1. Covorașe Premium.

2. Covorașe Design.

3. Covorașe Confort. Protejează mocheta originală a vehiculului și se integrează perfect în interiorul ZOE. Covorașele sunt 100% compatibile cu funcțiile originale ale vehiculului: se prind foarte simplu de pini amplasați în interiorul vehiculului. Covorașele Premium și Confort sunt din material textil. Set de 4 piese.

Reîncărcarea



Reîncărcarea ZOE acasă

Reîncărcarea la domiciliu a unui vehicul electric necesită instalarea unui echipament dedicat de către un profesionist calificat, pentru a garanta conformitatea și siguranța încărcării. Ai la dispoziție mai multe oferte, trebuie doar să o alegi pe cea care corespunde nevoilor tale.

1. Reîncărcarea ZOE se poate realiza conectând încărcătorul Flexi la o priză dedicată și sigură de tip Green up™ ce permite o reîncărcare completă în doar 16h⁽¹⁾. Priza trebuie să fie instalată de un specialist.

2. Pentru o reîncărcare mai rapidă, vă recomandăm Wallbox 7kW⁽²⁾, care permite o reîncărcare completă în timpul nopții. Priza trebuie să fie instalată de un electrician autorizat.

Încărcătorul Flexi permite efectuarea unei reîncărcări suplimentare la o priză internă standard⁽³⁾ în conformitate cu standardele și reglementările în vigoare, atunci când vrei să prelungi autonomia și nu este disponibil niciun terminal de reîncărcare publică. De exemplu, dacă ești în vizită la prieteni, poți recupera 40 km de autonomie în aproximativ 3h⁽⁴⁾.



Reîncărcarea ZOE la terminalele exterioare

3. Terminalele de reîncărcare sunt instalate progresiv în punctele importante: în parcurile centrelor comerciale, în locurile de parcare, benzinării și în centrele de business. Centrele comerciale încep să instaleze aceste terminale treptat în parcurile lor.

(1) În funcție de motor și de echipamentul de reîncărcare. (2) Materialul Wallbox și electricianul trebuie să dețină certificare cu privire la Z.E. Ready versiunea 1.2 sau versiunea ulterioară în vigoare pentru a garanta o reîncărcare în conformitate cu specificațiile ZOE și instalația electrică. Z.E. Ready este o marcă înregistrată Renault. (3) Reîncărcarea suplimentară prin intermediul încărcătorului Flexi racordat la o priză standard depinde de calitatea și de conformitatea instalației electrice. Asigurați-vă că aceasta din urmă este verificată de un specialist calificat. (4) Cu motorul R90 și în funcție de instalația electrică.

Achiziționarea vehiculului și a bateriei

Acum ai posibilitatea de a achiziționa bateria Renault ZOE împreună cu autovehiculul. Bateria are o garanție de 5 ani în limita a 100.000 km.



Drum bun!

Motorizare	R90	R110
TVV	AGYVBO	AGOV0YMFLEAO100000
Tip de baterie	Z.E. 40	Z.E. 40
Protocol de OMOLOGARE	WLTP	WLTP
AUTONOMIE		
Medie autonomie reală pe timp de vară (km)	300	300
Medie autonomie reală pe timp de iarnă (km) (2)	200	200
Autonomie NEDC cu pneuri de 17" (km)	367	367
MOTOR		
Tehnologie motor electric	Sincron cu rotor bobinat	Sincron cu rotor bobinat
Putere maximă kW CEE (CP) /în regim (tr/min)	68(92)/3.000 până la 11.300	80(108)/3.395 până la 10.980
Cuplu maxim Nm CEE (Nm) /în regim (tr/min)	220/250 până la 2.500	225/1.350 până la 3.395
BATERIE		
Capacitate totală (kWh)	46	46
Capacitate (kWh)	41	41
Tehnologie	Litium - ion	Litium - ion
Tensiune totală (volți)	400	400
Număr de module/celule	12/192	12/192
Greutate baterie (kg)	305	305
TIMP DE ÎNCĂRCARE 0 - 100%		
Încărcător	Adaptiv mono-trifazic de la 2 până la 22 kW	Adaptiv mono-trifazic de la 2 până la 22 kW
Priză domestică (10A)	25h	25h
Priză Green-Up (14A)	15h	15h
3,7 kW (bornă monofazică 16A)	15 h	15 h
7,4 kW (bornă monofazică 32A)	7h25	7h25
11kW (bornă trifazică 16A)	4h30	4h30
22kW (bornă trifazică 32A)	2h40	2h40
43 kW (bornă trifazică 63A)	1 h40 (80% din baterie)	1 h40 (80% din baterie)
CUTIE DE VITEZE		
Tip de cutie de viteze	Cutie de viteze automată cu reductor	Cutie de viteze automată cu reductor
Număr de rapoarte A.V.	1	1
PERFORMANȚE		
Viteză maximă (km/h)	135	135
0-50 km/h – 0-80 km/h – 0-100 km/h (s)	4,1 – 8,6 – 13,2	3,9 – 7,6 – 11,4
400m D.A. - 1.000 m D.A. (s)	18,9 - 35,5	18,9 - 35,5
CONSUM CICLU URBAN CEE nr. 93/116		
Consum (Wh/km)	168 (jante de 15")	178 (jante de 16")
DIRECȚIE		
Asistată	Da, electric	Da, electric
Ø de bracăj între trotuare (m)	10,56	10,56
Număr de rotații de volan	2,73	2,73
SUSPENSII		
Suspensie față /suspensie spate	Pseudo Mac-Pherson	Pseudo Mac-Pherson

Drum bun!

Motorizare	R90	R110
PNEURI		
Jante de referință (")	15" (LIFE)	16" (INTENS)
Dimensiuni pneuri	Pneuri MICHELIN ENERGY™ E-V 185/65 R15 și 195/55 R16	Pneuri MICHELIN ENERGY™ E-V 185/65 R15 și 195/55 R16
FRÂNE		
ABS	Da	Da
Asistență la frânarea de urgență (AFU)	Da	Da
Sistem electronic de distribuție a forței de frânare	Da	Da
Control dinamic al traiectoriei (ESC) cu controlul subvirării (CSV)	Da (+ funcție antiderapare ASR)	Da (+ funcție antiderapare ASR)
Față: disc plin (DP), disc ventilat (DV) Ø (mm)	Discuri ventilate 259	Discuri ventilate 259
Spate: tambur (T), disc plin (DP), disc ventilat (DV) Ø (mm)	Tambur 9"	Tambur 9"
Frână de parcare	Manuală	Manuală
AERODINAMICĂ		
SCx	0,75	0,75
Rezervor carburant (l)	0	0
MASE (kg)		
Masă proprie rulantă	1.480	1.500
Masă proprie rulantă față/spate	1.030/966	1.026 / 928
Masă maximă autorizată (MMAC)	1.966	1.954
Sarcină utilă (SU) (Life fără opțiuni / Intens toate opțiunile)	425/486	425 / 454
Masă maximă remorcabilă cu frânare/fără frânare	Neautorizată	Neautorizată

(2) Consumul și emisiile declarate sunt determinate în urma unor teste efectuate în condițiile impuse de reglementările în vigoare la data omologării tipului de vehicul, în conformitate cu prevederile Regulamentului UE nr. 715/2007 cu modificările și completările ulterioare specifice (omologări conform ciclului NEDC, respectiv conform ciclului WLTP). Consumul de carburant și emisiile de CO₂ ale unui vehicul depind nu doar de randamentul său energetic, ci și de comportamentul la volan al conducătorului auto și de alți factori (număr de opriri în trafic, viteza de deplasare, modul de schimbare a treptelor de viteze, starea drumului și a pneurilor etc.).

Serviciile Renault. Stai fără griji!


Garanții

Începând cu data livrării, fiecare vehicul Renault beneficiază de o garanție de 3 ani sau 100.000 km, care include reparații și asistență gratuite. În plus, sistemul de propulsie electrică a vehiculelor electrice beneficiază de o garanție de 5 ani sau 100.000 km (3 ani sau 50.000 km pentru Twizy). Împotriva defectelor de vopsire și coroziune, vehiculul este acoperit de o garanție extinsă, respectiv de 6 ani pentru Twizy și 12 ani pentru restul gamei de electrice.



Rețeaua Renault promite:

- Să răspundă în mai puțin de 24 de ore lucrătoare cererilor transmise online
- Să îți pună la dispoziție pentru testare un vehicul din parcul de teste imediat sau în decurs de două zile lucrătoare
- Să te informeze asupra parcursului comenzii până la momentul livrării mașinii tale
- Să îți restituie vehiculul la ora și prețul stabilite, la fiecare vizită în service
- Să nu îți factureze intervenții efectuate fără acordul tău


A blue-toned photograph of a bridge at night. The bridge's cables and railings are visible, leading towards a city skyline with illuminated buildings in the distance. The scene is captured with a slight motion blur, giving it a sense of movement.


Renault ZOE

300 km autonomie

Continuați experiența Renault ZOE
pe www.renault.ro

Conținutul prezentei publicații este exact și actualizat la data tipării, iulie 2018. Acest document a fost realizat pornind de la serii anterioare sau prototipuri. În cadrul politicii de îmbunătățire permanentă a produselor sale, Renault își rezervă dreptul de a modifica, în orice moment, conținutul legat de specificațiile, vehiculele și accesoriile descrise și reprezentate în prezenta publicație. Asemenea modificări sunt aduse la cunoștință agenților Renault în cel mai scurt timp. În funcție de țara de comercializare, versiunile pot fi diferite, anumite echipamente pot să nu fie disponibile (în serie, ca opțiune sau ca accesoriu). Te rugăm să consulți agentul Renault local pentru a primi cele mai recente informații. Având în vedere limitele de natură tehnică legate de tipărirea acestui material, culorile reproduse în prezentul document pot fi ușor diferite de culorile reale ale vopselei sau de materialele folosite la interior. Toate drepturile sunt rezervate. Este interzisă reproducerea parțială sau integrală, sub orice formă sau pentru orice modalitate, a prezentei publicații, fără acordul scris în prealabil al Renault.

Renault recomandă 

 Prodigious – Fotografii realizate de: © Renault Marketing 3D-Commerce, U. Heckmann, A. Bernier, S. Jahn – Architecte de la Philharmonie de Paris: Jean Nouvel, Spilt House Architecture by jva.