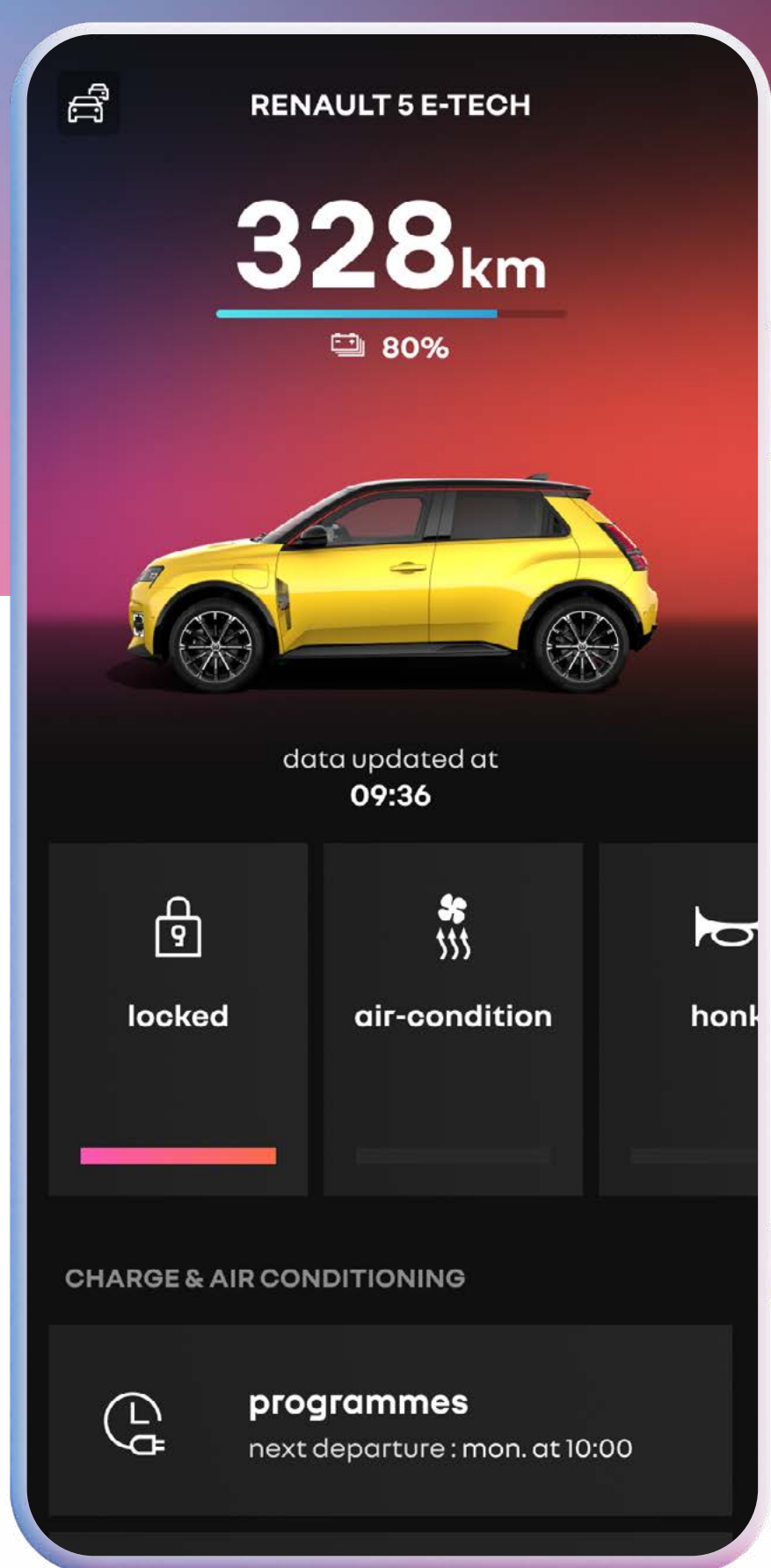




**Aplicația My Renault
partenerul de călătorie
pe care te poți baza**

**Aplicația My Renault îți permite să
gestionezi în orice moment diverse opțiuni
legate de vehiculul tău Renault.
Descoperă rapid diferitele funcționalități
oferite de această aplicație!**

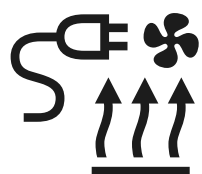
1 vehicul Renault la îndemâna ta prin intermediul smartphone-ului



urmărește comanda



verifică autonomia de la
distanță pentru a fi mereu
bine informat și pregătit



gestionează temperatura
din habitacul vehiculului
tău Renault pentru un plus
de confort



localizează-ți imediat
vehiculul pe hartă

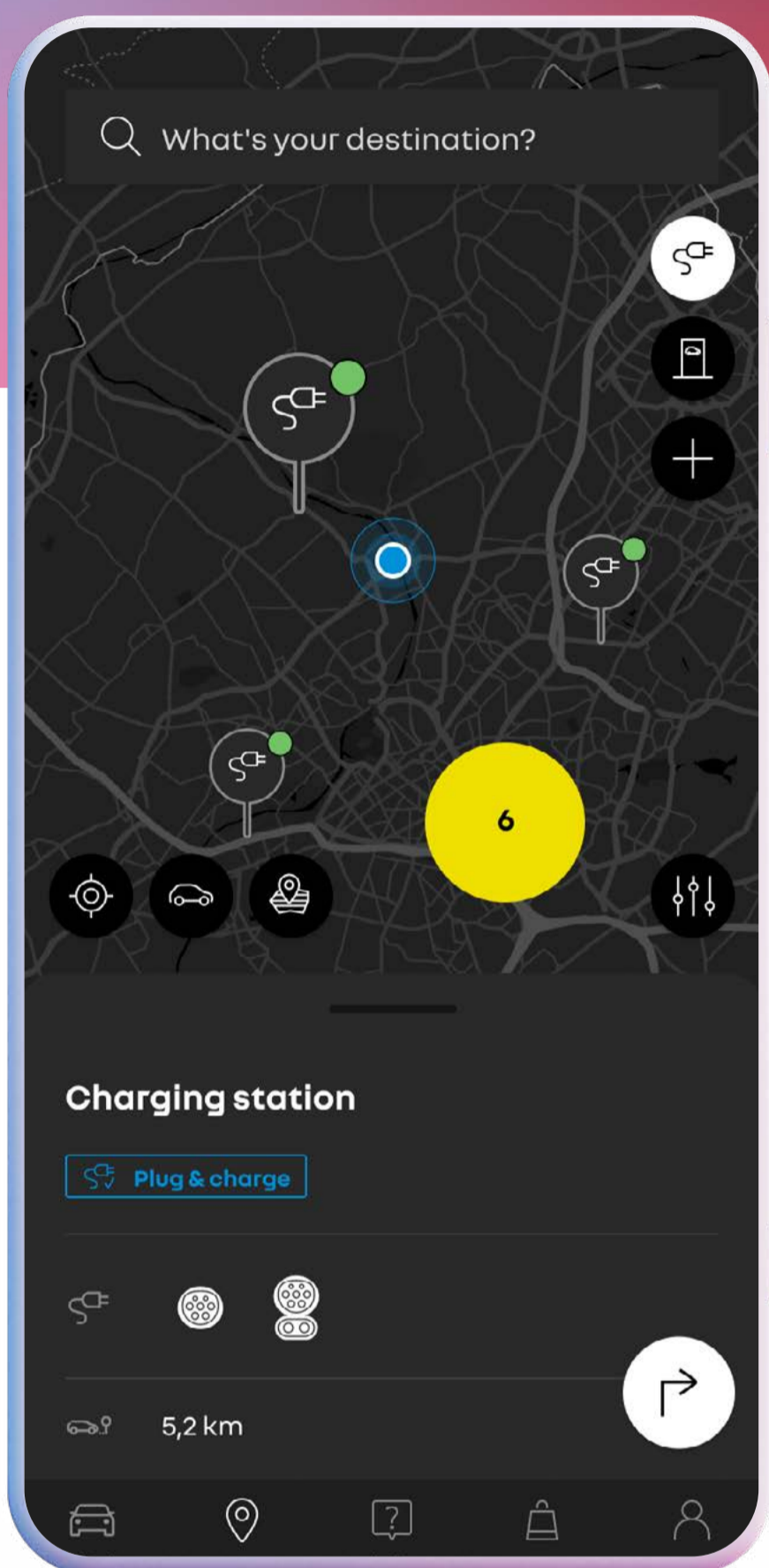


descarcă
aplicația
My Renault



2

controlează toate funcțiile vehiculului tău electric sau plug-in hybrid cu ajutorul smartphone-ului



verifică nivelul de încărcare a bateriei și autonomia în timp real



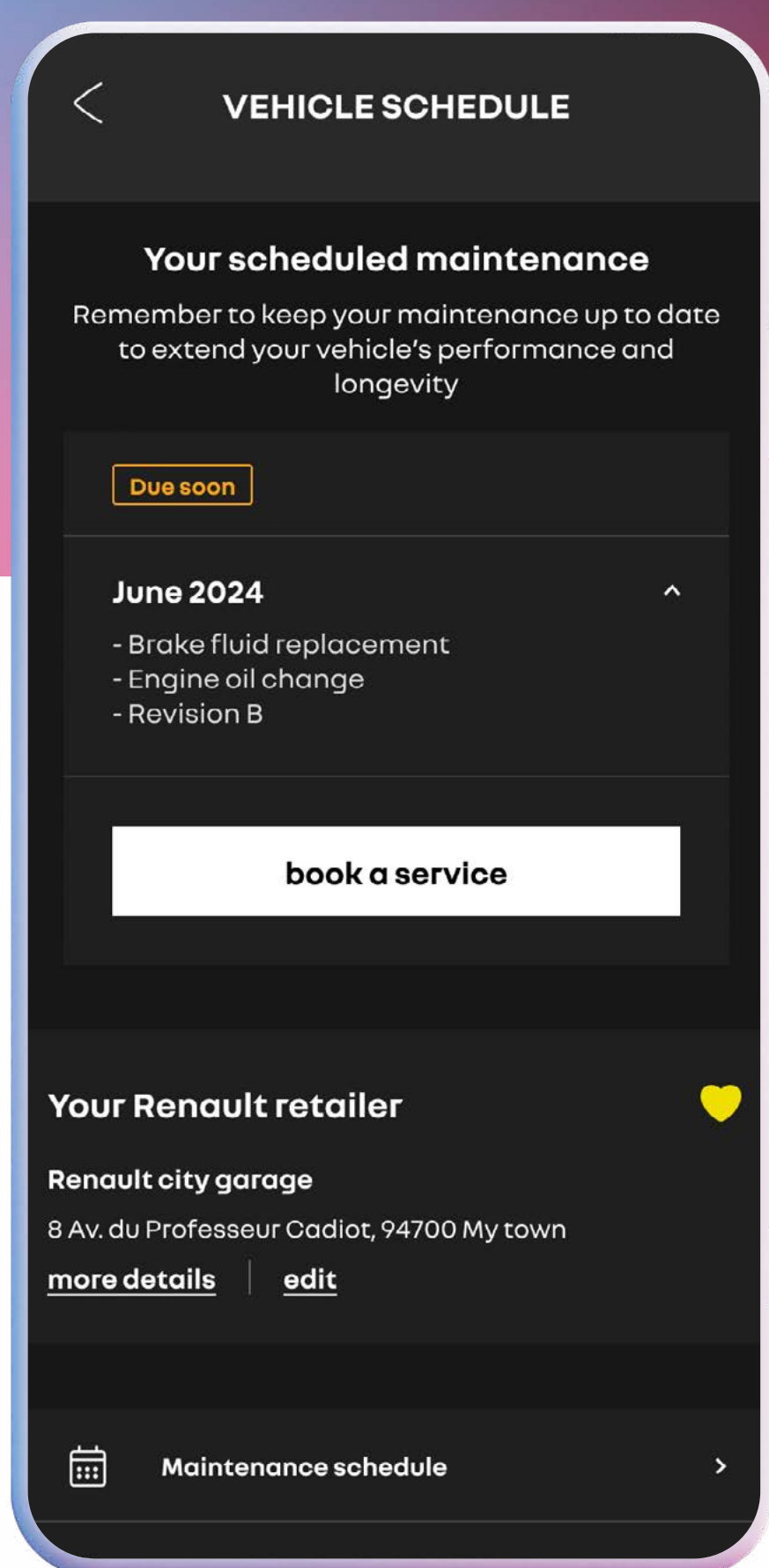
programează încărcarea bateriei și setează temperatura în habitacul



descarcă
aplicația
My Renault



3 urmărește și programează lucrările de întreținere



anticipează și monitorizează lucrările de întreținere



efectuează o programare online la service-ul tău auto preferat



accesează-ți istoricul de întreținere



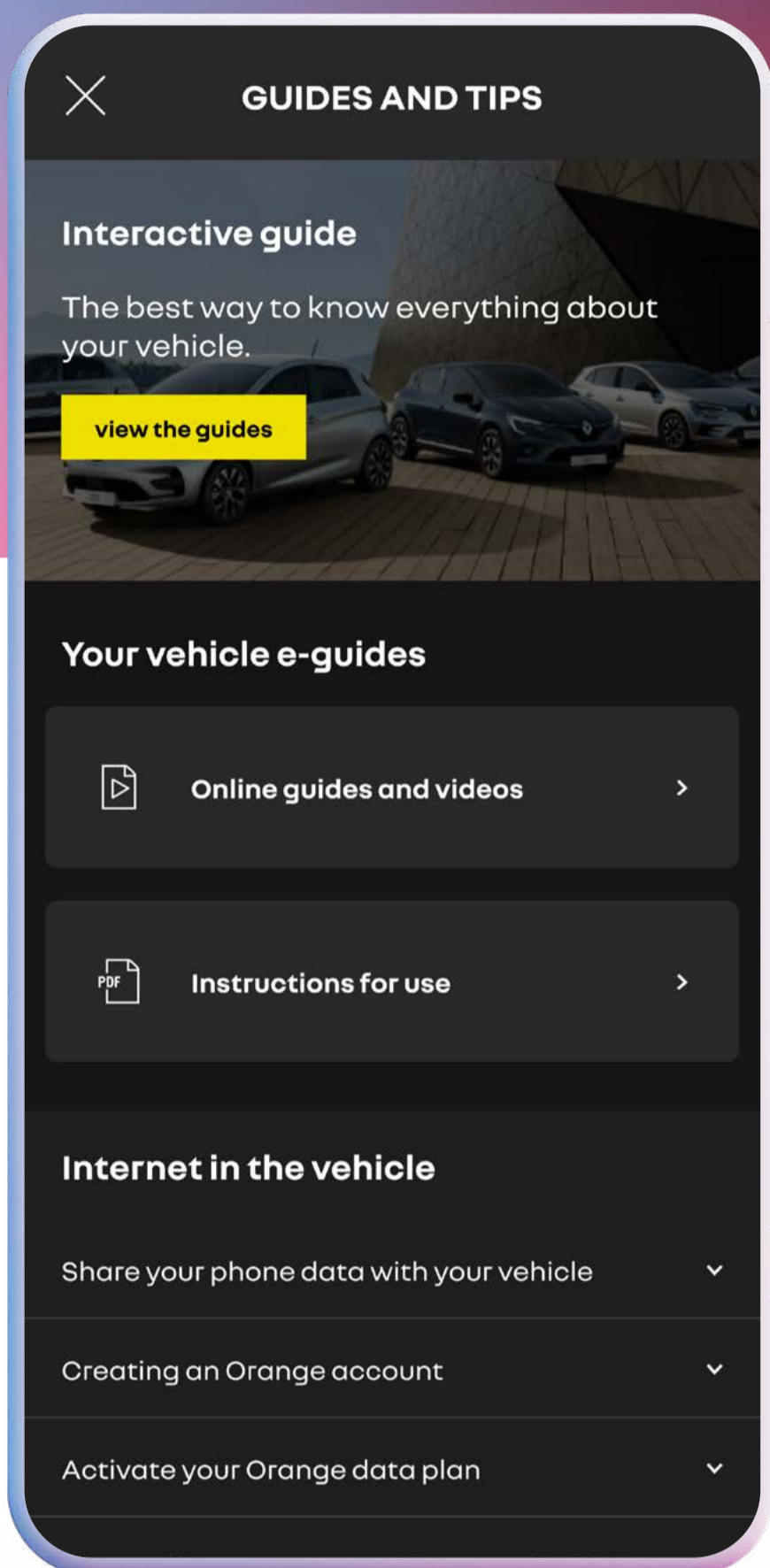
gestionează-ți contractele de service



descarcă aplicația My Renault



4 toate informațiile legate de vehiculul tău Renault într-un singur loc



consultă toate contractele legate de vehiculul tău Renault



ia legătura cu specialiștii noștri



acces la diverse tutoriale video



descarcă
aplicația
My Renault



cum poți începe să te bucuri de serviciile tale conectate

pentru a începe, urmează acești 3 pași

1
descarcă aplicația My Renault

2
creează un cont sau
conectează-te la contul existent

3
sincronizează-ți vehiculul cu
aplicația



descarcă
aplicația
My Renault



crează un cont

Aplicația My Renault: legătura ta cu smartphone-ul și vehiculul tău Renault

pentru a exploata întregul potențial al
vehiculului Renault, sincronizează aplicația
My Renault cu vehiculul urmând acești pași
simpli

vehiculul este echipat cu sistemul openR link



mai întâi, descarcă aplicația My Renault pe
smartphone, creează un cont și asigură-te
că ai la îndemână datele de autentificare

- 1** urcă la bord și asigură-te că vehiculul se află într-o zonă cu acoperire bună a rețelei și că ai închis aplicația My Renault pe smartphone
- 2** pornește ecranul central al vehiculului și acceptă partajarea datelor cu Renault
- 3** accesează notificările glisând cu degetul din partea de sus până în partea de jos a ecranului
- 4** fă clic pe profilul tău de utilizator și apoi pe contul My Renault
- 5** introdu numele de utilizator și parola My Renault și fă clic pe „Conectare”
- 6** deschide aplicația My Renault pe smartphone. Vehiculul apare pe pagina de start a aplicației My Renault, iar datele despre vehicul sunt vizibile

[urmărește tutorialul video](#)

vehiculul este echipat cu sistemul easy link



mai întâi, descarcă aplicația My Renault pe
smartphone, creează un cont și asigură-te că
ai la îndemână datele de autentificare

apasă pe „adaugă vehiculul meu” și introdu
numărul de identificare a vehiculului (VIN)
sau numărul de înmatriculare pentru a-l
înregistra

- 1** urcă la bord și asigură-te că motorul este pornit și că vehiculul se află într-o zonă cu acoperire bună a rețelei
- 2** în aplicația My Renault de pe telefon, apasă „sincronizează My Renault”. Asigură-te că ai acceptat partajarea datelor pe ecranul multimedia al vehiculului. Dacă nu ai acceptat partajarea, urmează pașii din aplicație
- 3** în aplicație, apasă pe „Start” și „Continuă”
- 4** pe ecranul vehiculului va fi afișat un cod din 6 cifre
- 5** introdu acest cod în aplicația My Renault de pe telefon

[urmărește tutorialul video](#)

**felicități, cu aplicația My Renault
poți exploata acum întregul
potențial al vehiculului tău!**



[află mai multe](#)