

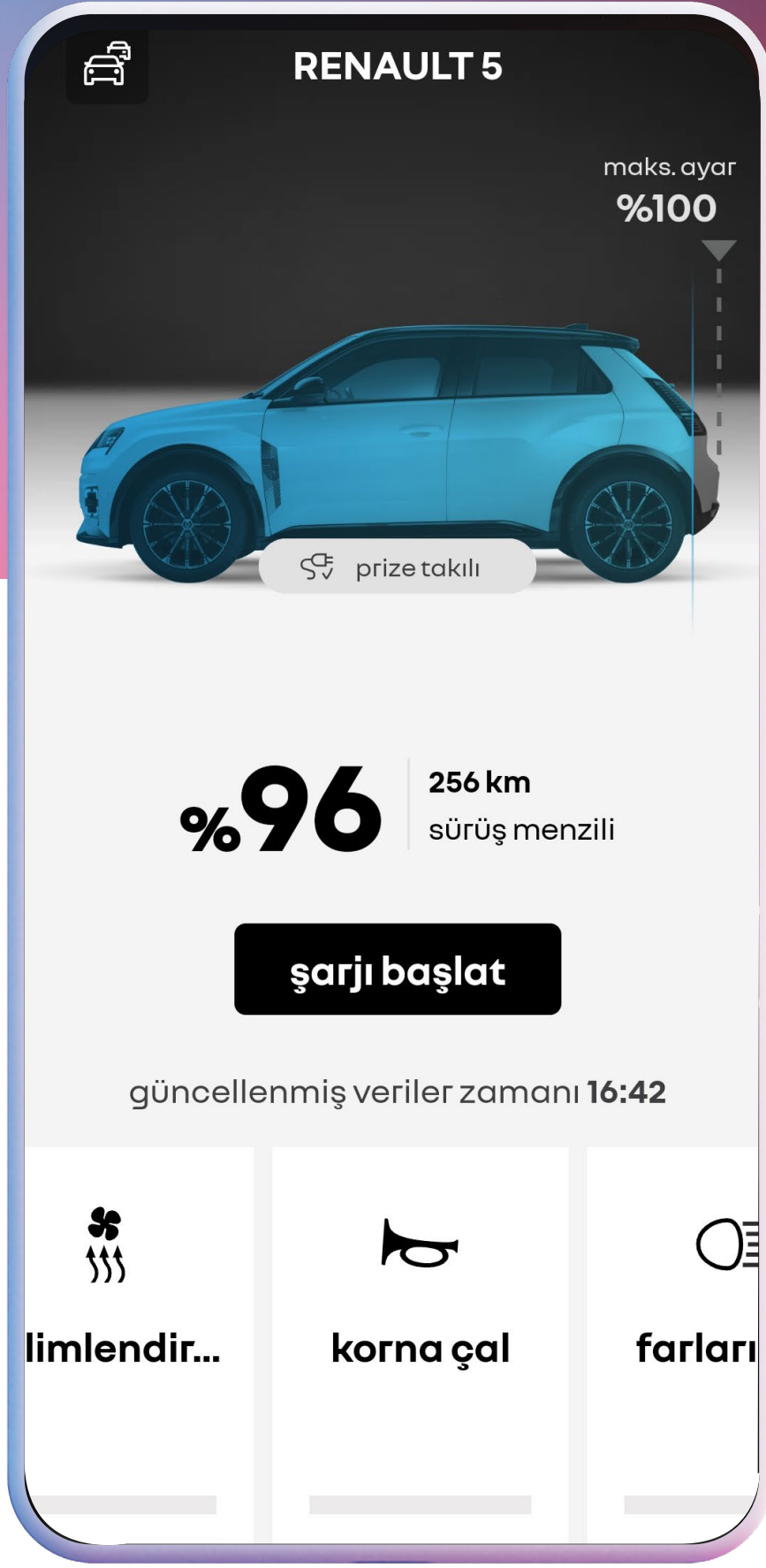


**My Renault
vazgeçilmez
yol arkadaşınız**


**My Renault uygulamasıyla Renault'nuz
her zaman parmaklarınızın ucunda.
Uygulamanın sunduğu ayrıcalıkları
keşfedin.**

1

Renault'nuz akıllı telefonunuzla parmaklarınızın ucunda



menzilinizi uzaktan takip ederek her an hazır olun



Renault'nuzun iç sıcaklığını kontrol ederek konforunuzu artırın



aracınızın yerini tespit etmek için korna ve ışıkları çalıştırın

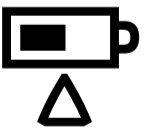
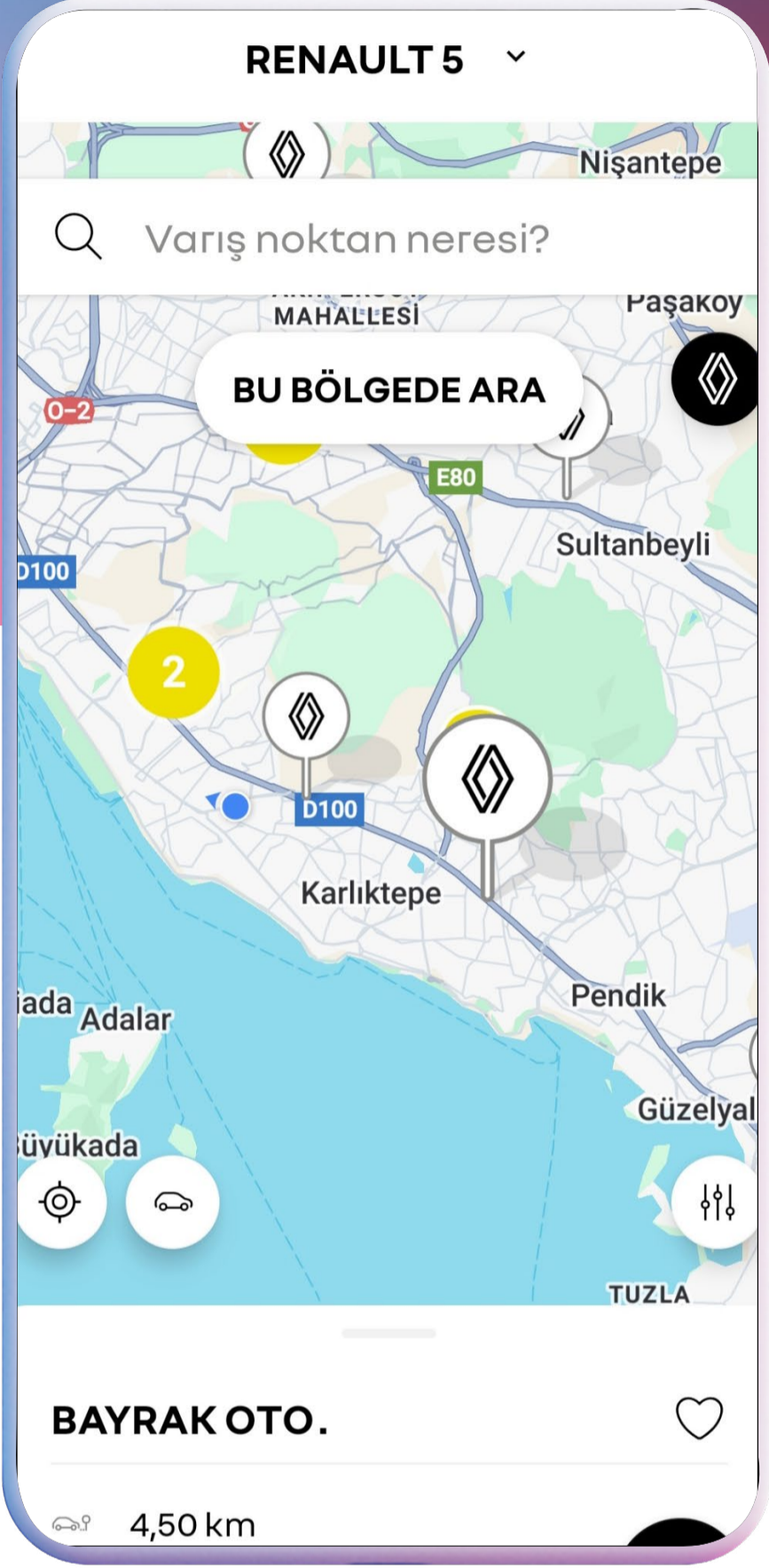


aracınızın konumunu haritada anında görüntüleyin

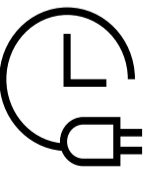
[uygulamayı indirin](#)

2

elektrikli veya plug-in hibrit aracınızda her şeyi akıllı telefonunuzla kontrol edin



şarj sürecini ve menzili anlık olarak kontrol edin

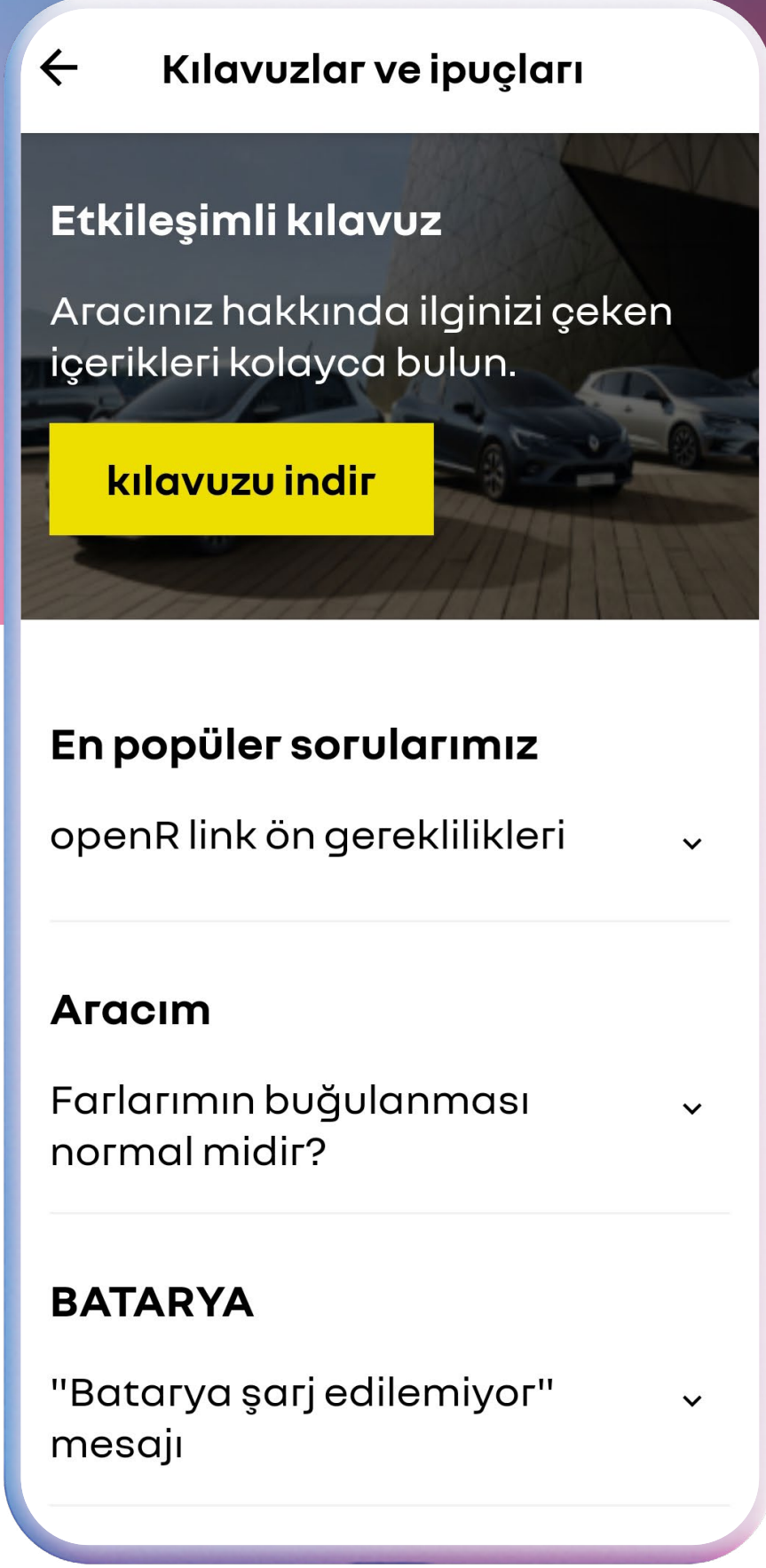


şarjınızı ve kabin sıcaklığını uzaktan programlayın ve yönetin

uygulamayı indirin

3

Renault'nuzla ilgili her şey, tek bir yerde



Renault'nuzun bağlantılı servis sözleşmelerini ve garanti bilgilerini görüntüleyin



uzmanlarımızla iletişime geçin



dijital kullanım kılavuzuna ve video eğitimlere erişin

uygulamayı indirin

baęlantılı servislerin keyfini ıkarmaya başlayın

kullanmaya başlamak için 3 adımı izleyin

#1

My Renault uygulamasını indirin

#2

hesabınızı oluşturun veya mevcut hesabınıza giriş yapın

#3

aracınızı uygulamaya bağlayın

uygulamayı indirin

My Renault: siz, Renault'nuz ve telefonunuz arasındaki baę

Renault'nuzdan en iyi şekilde yararlanmak için My Renault uygulamanızı aracınızla ařaęıdaki adımlar üzerinden senkronize edin.

aracınız openR link ile donatılmıřsa



öncelikle My Renault uygulamasını akıllı telefonunuza indirdięinizden, hesabınızı oluřturduęunuzdan ve giriř bilgilerinizin hazır olduęundan emin olun

- 1 aracınıza binin ve aę baęlantınızın olduęundan ve My Renault uygulamasının akıllı telefonunuzda kapalı olduęundan emin olun
- 2 aracınızın ekranını açın ve Renault ile veri paylaşımını kabul edin
- 3 ekranın üst kısmından ařaęı doğru parmaęınızı kaydırarak bildirimleri açın
- 4 kullanıcı profilinize girin ve My Renault hesabına dokunun
- 5 My Renault kullanıcı adınızı ve řifrenizi girin, ardından "baęlan"a dokunun
- 6 akıllı telefonunuzda My Renault uygulamasını açın. aracınız My Renault uygulamasının ana sayfasında görüntülenir ve araę verileriniz görünür

aracınız easy link ile donatılmıřsa



öncelikle My Renault uygulamasını akıllı telefonunuza indirdięinizden, hesabınızı oluřturduęunuzdan ve giriř bilgilerinizin hazır olduęundan emin olun

"aracımı ekle"ye basın ve aracı kaydetmek için araę řasi numarasını (VIN) girin

- 1 aracınıza binin, motorun alıřır durumda olduęundan ve aę baęlantısının bulunduęundan emin olun
- 2 My Renault mobil uygulamanızda "My Renault'yu senkronize et"e dokunun. araę multimedya ekranında veri paylaşımının kabul edildięinden emin olun. Kabul edilmediyse, uygulamadaki adımları izleyin
- 3 uygulamada "bařlat" ve ardından "devam et"e dokunun
- 4 aracınızın ekranında 6 haneli bir kod görüntülenecektir
- 5 bu kodu My Renault uygulamasında ilgili alana girin

tebrikler!
My Renault ile artık
aracınızdan en iyi şekilde
yararlanmaya hazırsınız!



[renault.com.tr](https://www.renault.com.tr)